

OBECC :
Office of the Basic Education Commission



สำนักงานคณะกรรมการการศึกษาขั้นพื้นฐาน (สพฐ.) Office of the Basic Education Commission (OBEC)



การขอรับงบประมาณ
เงินอุดหนุนรายหัว



ระบบการจัดเก็บข้อมูลฯ
สำหรับสำนักเขตพื้นที่
การศึกษา



ระบบการจัดเก็บข้อมูลฯ
สำหรับโรงเรียน

DMC 2566

แนวทางการบริหารจัดการ
ระบบจัดเก็บข้อมูล **นักเรียนรายบุคคล**

Data Management Center

สำนักงานคณะกรรมการการศึกษาขั้นพื้นฐาน

กระทรวงศึกษาธิการ

คำนำ

สำนักงานคณะกรรมการการศึกษาขั้นพื้นฐาน ได้ดำเนินการพัฒนาระบบจัดเก็บข้อมูลนักเรียนรายบุคคล (Data Management Center : DMC) โดยมีวัตถุประสงค์เพื่อใช้เป็นเครื่องมือในการจัดเก็บข้อมูลนักเรียนรายบุคคล ข้อมูลพื้นฐานโรงเรียน สำหรับการขอรับงบประมาณเงินอุดหนุนรายหัว ตามโครงการสนับสนุนค่าใช้จ่ายในการจัดการศึกษาตั้งแต่ระดับอนุบาลจนจบการศึกษาขั้นพื้นฐาน โดยเน้นการมีตัวตนอยู่จริงในโรงเรียน ณ วันที่ยืนยัน /รับรองข้อมูลการมีตัวตน และข้อมูลพื้นฐานอื่น ๆ เพื่อใช้ในการประมวลผลเป็นข้อมูลสารสนเทศสำหรับใช้ในการวางแผนการบริหารจัดการ การกำหนดนโยบาย การเชื่อมโยงข้อมูลไปยังหน่วยงานอื่น ๆ ที่เกี่ยวข้อง

แนวทางการบริหารจัดการข้อมูลนักเรียนรายบุคคล (Data Management Center : DMC) ฉบับนี้ จัดทำขึ้นเพื่อใช้เป็นแนวทางในการปฏิบัติงานสำหรับโรงเรียน สำหรับสำนักงานเขตพื้นที่การศึกษา ได้ใช้เป็นแนวทางในการปฏิบัติงานให้เป็นไปในแนวทางที่ถูกต้อง ประกอบด้วย

ส่วนที่ 1 แนวทางการบริหารระบบจัดเก็บข้อมูลนักเรียนรายบุคคล

(Data Management Center : DMC)

ส่วนที่ 2 การบริหารระบบจัดเก็บข้อมูลนักเรียนรายบุคคล

(Data Management Center : DMC) สำหรับโรงเรียน

ส่วนที่ 3 การบริหารระบบจัดเก็บข้อมูลนักเรียนรายบุคคล

(Data Management Center : DMC)

สำหรับสำนักงานเขตพื้นที่การศึกษา

ส่วนที่ 4 ระบบกำหนดรหัสประจำตัวนักเรียนเพื่อเข้ารับบริการการศึกษา

สำหรับผู้ไม่มีหลักฐานทะเบียนราษฎร (GCode)

ส่วนที่ 5 กฎหมาย ระเบียบ แนวปฏิบัติที่เกี่ยวข้อง

หวังเป็นอย่างยิ่งว่าคู่มือแนวทางการบริหารจัดการข้อมูลนักเรียนรายบุคคล (Data Management Center : DMC) ฉบับนี้ จะเป็นประโยชน์การบริหารจัดการระบบจัดเก็บข้อมูลนักเรียนรายบุคคล (Data Management Center : DMC) แก่ผู้เกี่ยวข้องต่อไป

คณะผู้จัดทำ

สารบัญ

	หัวข้อ	หน้า
ส่วนที่ 1	แนวทางการบริหารระบบจัดเก็บข้อมูลนักเรียนรายบุคคล (Data Management Center : DMC)	2
ส่วนที่ 2	การบริหารระบบจัดเก็บข้อมูลนักเรียนรายบุคคล (Data Management Center : DMC) สำหรับโรงเรียน	5
ส่วนที่ 3	การบริหารระบบจัดเก็บข้อมูลนักเรียนรายบุคคล (Data Management Center : DMC) สำหรับสำนักงานเขตพื้นที่การศึกษา	66
ส่วนที่ 4	ระบบกำหนดรหัสประจำตัวผู้เรียนเพื่อเข้ารับบริการการศึกษา สำหรับผู้ไม่มีหลักฐานทะเบียนราษฎร (GCode)	109
ส่วนที่ 5	กฎหมาย ระเบียบ และแนวปฏิบัติที่เกี่ยวข้อง	155
เอกสารอ้างอิง		193
ภาคผนวก		
	คำนิยามศัพท์	195
	แบบฟอร์มที่เกี่ยวข้อง	203
	คำสั่งสำนักงานคณะกรรมการการศึกษาขั้นพื้นฐาน	236
	ลิงค์เพื่อการเข้าใช้งานระบบ และแหล่งข้อมูล	240
คณะผู้จัดทำ		243

ส่วนที่ 1

แนวทางการบริหารระบบจัดเก็บข้อมูลนักเรียนรายบุคคล
(Data Management Center : DMC)





ส่วนที่ 1

แนวทางการบริหารระบบจัดเก็บข้อมูลนักเรียนรายบุคคล (Data Management Center : DMC)



ระบบจัดเก็บข้อมูลนักเรียนรายบุคคล (Data Management Center : DMC)

สำนักงานคณะกรรมการการศึกษาขั้นพื้นฐาน ได้พัฒนาระบบจัดเก็บข้อมูลนักเรียนรายบุคคล (Data Management Center : DMC) เพื่อใช้เป็นเครื่องมือในการจัดเก็บข้อมูลนักเรียนรายบุคคล ข้อมูลโรงเรียนสามารถนำข้อมูลสารสนเทศไปใช้ในการจัดสรรงบประมาณ “เงินอุดหนุนรายหัว” การวางแผน การบริหารจัดการ การกำหนดนโยบาย และการตัดสินใจได้อย่างมีประสิทธิภาพ โดยดำเนินการจัดเก็บข้อมูลนักเรียนรายบุคคล ด้วยระบบจัดเก็บข้อมูลนักเรียนรายบุคคล (Data Management Center : DMC) กำหนดดำเนินการปีการศึกษาละ 3 รอบ คือ

รอบที่ 1 ณ วันที่ 10 มิถุนายน ของทุกปี (ภาคเรียนที่ 1)

รอบที่ 2 ณ วันที่ 10 พฤศจิกายน ของทุกปี (ภาคเรียนที่ 2)

รอบที่ 3 ณ วันที่ 30 เมษายน ของปีถัดไป ของทุกปี (สิ้นปีการศึกษา)

โดยจะมีผู้ที่มีบทบาทในการรายงานข้อมูลนักเรียนรายบุคคลดังกล่าว ต่อไปนี้



บทบาทผู้รับผิดชอบงานข้อมูลสารสนเทศทางการศึกษา

1. รวบรวมข้อมูล บันทึก แก้ไขข้อมูลลงในระบบจัดเก็บข้อมูลนักเรียนรายบุคคล (Data Management Center : DMC)
2. ตรวจสอบความครบถ้วน และปรับปรุงข้อมูลที่ถูกต้อง เป็นจริง ตามช่วงระยะเวลาที่กำหนดในระบบจัดเก็บข้อมูลนักเรียนรายบุคคล (Data Management Center : DMC) ให้เป็นปัจจุบัน
3. ยืนยันข้อมูลการมีตัวตนของนักเรียนรายบุคคล ณ วันที่ยืนยันข้อมูล



บทบาทผู้บริหารโรงเรียน

1. แต่งตั้งผู้รับผิดชอบงานข้อมูลสารสนเทศทางการศึกษาระบบจัดเก็บข้อมูลนักเรียนรายบุคคล (Data Management Center : DMC)
2. กำกับ ติดตามการรายงานข้อมูลในระบบจัดเก็บข้อมูลนักเรียนรายบุคคล (Data Management Center : DMC)
3. รายงานตรวจสอบ รับรองความถูกต้องของข้อมูลพื้นฐาน ข้อมูลนักเรียนรายบุคคลที่มีตัวตนอยู่จริง ณ วันที่รับรองข้อมูล เพื่อขอรับเงินอุดหนุนรายหัวในระบบจัดเก็บข้อมูลนักเรียนรายบุคคล (Data Management Center : DMC) ของโรงเรียน ไปยังสำนักงานเขตพื้นที่การศึกษา



บทบาทสำนักงานเขตพื้นที่การศึกษา

1. กำกับ ติดตาม ประสานงาน ให้คำปรึกษาเกี่ยวกับระบบจัดเก็บข้อมูลนักเรียนรายบุคคล (Data Management Center : DMC) กฎหมาย ระเบียบ แนวปฏิบัติที่เกี่ยวข้องแก่โรงเรียน
2. รายงานตรวจสอบ รับทราบ การยืนยัน/การรับรองข้อมูลนักเรียนรายบุคคล ความถูกต้องในระบบจัดเก็บข้อมูลนักเรียนรายบุคคล (Data Management Center : DMC) ของโรงเรียนให้ครบถ้วน เพื่อขอรับเงินอุดหนุนรายหัว ไปยังสำนักงานคณะกรรมการการศึกษาขั้นพื้นฐาน



บทบาทสำนักงานเขตพื้นที่การศึกษา

กำกับ ติดตาม ตรวจสอบการรายงานข้อมูลจัดเก็บข้อมูลนักเรียนรายบุคคล (Data Management Center : DMC) ให้เป็นไปตามกฎหมาย ระเบียบ แนวปฏิบัติที่เกี่ยวข้อง เพื่อขอรับเงินอุดหนุนรายหัวของโรงเรียน



ส่วนที่ 2

การบริหารระบบจัดเก็บข้อมูลนักเรียนรายบุคคล

(Data Management Center : DMC)

สำหรับโรงเรียน





แนวทางการจัดเก็บข้อมูลนักเรียนรายบุคคล สำหรับเจ้าหน้าที่ข้อมูลระดับโรงเรียน

ระบบจัดเก็บข้อมูลนักเรียนรายบุคคล (Data Management Center : DMC) สำนักนโยบายและแผนการศึกษาขั้นพื้นฐาน สำนักงานคณะกรรมการการศึกษาขั้นพื้นฐาน ได้พัฒนาขึ้นโดยวัตถุประสงค์เพื่อรองรับประมาณตามโครงการสนับสนุนค่าใช้จ่ายในการจัดการศึกษาตั้งแต่ระดับอนุบาลจนจบการศึกษาขั้นพื้นฐาน กำหนดดำเนินการปีการศึกษาละ 3 รอบ ดังนี้

1. รอบที่ 1 ภาคเรียนที่ 1/2566 ใช้ข้อมูลการมีตัวตนอยู่จริงของนักเรียน ณ วันที่ 10 มิถุนายน 2566 โรงเรียน สามารถดำเนินการปรับปรุงและจัดเก็บข้อมูลนักเรียนรายบุคคลได้เมื่อระบบเปิด - วันที่ 10 มิถุนายน 2566 รายการที่ต้องจัดเก็บข้อมูล ดังนี้ รอบที่ 2 ณ วันที่ 10 พฤศจิกายน ของทุกปี (ภาคเรียนที่ 2)

1.1 ปรับปรุงข้อมูลพื้นฐานของโรงเรียน ประกอบด้วย

ข้อมูลพื้นฐาน# 1 อัปโหลดป้ายชื่อโรงเรียน ไฟล์นามสกุล .jpg ขนาดไม่เกิน 15 MB, สังกัด, รหัสกระทรวง, สำนัก, เขตเทศบาล, เขตตรวจราชการ, ชื่อผู้อำนวยการโรงเรียน, วันเดือนปีก่อตั้งโรงเรียน, รหัสประจำบ้าน, ที่อยู่ของโรงเรียน, หมายเลขโทรศัพท์ หมายเลขโทรสาร, อีเมล, เว็บไซต์, ที่ดิน, ที่ตั้งบริเวณวัด, ที่ตั้งทางภูมิศาสตร์

ข้อมูลพื้นฐาน# 2 เป็นโรงเรียนสาขาของ (ระบุชื่อโรงเรียนหลัก) โรงเรียนสาขาหรือห้องเรียนของโรงเรียนใด, เป็นโรงเรียนมาเรียนรวม, ระดับชั้นที่มาเรียนรวม, เป็นโรงเรียนในโครงการพระราชดำริ, ประเภทและลักษณะโครงการของโรงเรียน, โครงการที่โรงเรียนเข้าร่วม

ข้อมูลพื้นฐาน# 3 เขตบริการของโรงเรียน, ระยะทางจากโรงเรียนถึงหน่วยงานที่เกี่ยวข้องในเขตพื้นที่การศึกษาเดียวกัน, ที่ดินของโรงเรียน, ปัญหาสภาพแวดล้อมของโรงเรียนและอาคารเรียน

ข้อมูลคอมพิวเตอร์ ปรับปรุงห้องปฏิบัติการ, โรงเรียนมีเครื่องคอมพิวเตอร์ตั้งโต๊ะ, คอมพิวเตอร์ชนิดพกพา, เครื่องแท็บเล็ต, การพัฒนาบุคลากรด้านคอมพิวเตอร์, ระบบคอมพิวเตอร์ Stand Alone, ระบบคอมพิวเตอร์ Network, การเชื่อมต่ออินเทอร์เน็ต, โครงการ/กิจกรรมที่เกี่ยวข้องเพื่อสนับสนุน IT

ข้อมูลไฟฟ้า อยู่ในเขตบริการไฟฟ้าส่วนภูมิภาค/นครหลวง, การมีไฟฟ้าในโรงเรียน, ขนาดมิเตอร์, จำนวนเฟสไฟฟ้าที่เฟส

ข้อมูลแหล่งน้ำ แหล่งน้ำที่โรงเรียนใช้, ระยะเวลาของการมีน้ำดื่ม น้ำใช้ไม่เพียงพอ

ชั้นเรียนที่เปิดสอน ชั้นต่ำสุด ชั้นสูงสุด

จำนวนห้องเรียนในแต่ละชั้น

1.2 ตรวจสอบจำนวนนักเรียนที่มีตัวตนอยู่ในโรงเรียน

1.3 เพิ่มข้อมูลนักเรียนที่เข้าใหม่ซึ่งยังไม่มีในฐานข้อมูลระบบ DMC และนักเรียนติด G

1.4 ย้ายเข้านักเรียนที่ย้ายมาจากโรงเรียนอื่น

1.5 ย้ายออก ออกกลางคัน จำหน่ายนักเรียน

1.6 จัดห้องเรียน/แก้ไขชั้นเรียน

1.7 เปลี่ยนชื่อนักเรียน



1.8 อัปโหลดเอกสาร

1.9 ปรับปรุงข้อมูลทั่วไปของนักเรียน ดังนี้ น้ำหนักส่วนสูง, ความต้อยโอกาส ขาดแคลน, การเดินทาง, พักนอน, ประเภทนักเรียน, สายการเรียน (เฉพาะนักเรียนมัธยมศึกษาตอนปลาย) แก้ไข เลขประจำตัวนักเรียน ยกเว้นแก้ไขเลขประจำตัวประชาชนของนักเรียน ให้จัดทำแบบฟอร์มเอกสารขอแก้ไข เลขประจำตัวประชาชนของนักเรียน พร้อมแนบสำเนาบัตรประจำตัวประชาชนของนักเรียน แล้วส่งอีเมล ถึง bopp.dmc@gmail.com ให้สำนักงานคณะกรรมการการศึกษาขั้นพื้นฐานแก้ไข โดยสามารถดาวน์โหลดแบบฟอร์ม ได้ใน เมนู 2.7.9

1.10 ตรวจสอบข้อมูลรายการจำนวนนักเรียนแยกชั้น เพศ เจ้าหน้าที่ข้อมูลระดับโรงเรียน กดยืนยันข้อมูล ผู้อำนวยการโรงเรียนกดรับรองข้อมูล ในวันที่ 10 มิถุนายน 2566 เวลา 08.30 น. - 16.30 น. (ระบบเปิดให้ยืนยันข้อมูลวันเดียวเท่านั้น)

2. รอบที่ 2 ภาคเรียนที่ 2/2566 ใช้ข้อมูลการมีตัวตนอยู่จริงของนักเรียน ณ วันที่ 10 พฤศจิกายน 2566 โรงเรียนสามารถดำเนินการปรับปรุงและจัดเก็บข้อมูลได้เมื่อระบบเปิด - วันที่ 10 พฤศจิกายน 2566 รายการที่ต้องจัดเก็บข้อมูล ดังนี้

2.1 ปรับปรุงข้อมูลพื้นฐานของโรงเรียน ประกอบด้วย

ข้อมูลพื้นฐาน # 1 อัปโหลดป้ายชื่อโรงเรียน ไฟล์นามสกุล .jpg ขนาดไม่เกิน 15 MB, สังกัด, รหัสกระทรวง, สำนัก, เขตเทศบาล, เขตตรวจราชการ, ชื่อผู้อำนวยการโรงเรียน, วันเดือนปีก่อตั้งโรงเรียน, รหัสประจำบ้าน, ที่อยู่ของโรงเรียน, หมายเลขโทรศัพท์ หมายเลขโทรสาร, อีเมล, เว็บไซต์, ที่ดิน, ที่ตั้งบริเวณ วัด, ที่ตั้งทางภูมิศาสตร์

ข้อมูลพื้นฐาน # 2 เป็นโรงเรียนสาขาของ (ระบุชื่อโรงเรียนหลัก) โรงเรียนสาขาหรือ ห้องเรียนของโรงเรียนใด, เป็นโรงเรียนมาเรียนรวม, ระดับชั้นที่มาเรียนรวม, เป็นโรงเรียนในโครงการพระราชดำริ, ประเภทและลักษณะโครงการของโรงเรียน, โครงการที่โรงเรียนเข้าร่วม

ข้อมูลพื้นฐาน # 3 เขตบริการของโรงเรียน, ระยะทางการจากโรงเรียนถึงหน่วยงานที่เกี่ยวข้องในเขตพื้นที่การศึกษาเดียวกัน, ที่ดินของโรงเรียน, ปัญหาสภาพแวดล้อมของโรงเรียนและอาคารเรียน

ข้อมูลคอมพิวเตอร์ ปรับปรุงห้องปฏิบัติการ, โรงเรียนมีเครื่องคอมพิวเตอร์ตั้งโต๊ะ, คอมพิวเตอร์ชนิดพกพา, การพัฒนาบุคลากรด้านคอมพิวเตอร์, ระบบคอมพิวเตอร์ Stand Alone, ระบบคอมพิวเตอร์ Network, การเชื่อมต่ออินเทอร์เน็ต, โครงการ/กิจกรรมที่เกี่ยวข้องเพื่อสนับสนุน IT

ข้อมูลไฟฟ้า อยู่ในเขตบริการไฟฟ้าส่วนภูมิภาค/นครหลวง, การมีไฟฟ้าในโรงเรียน, ขนาดมิเตอร์, จำนวนเฟสไฟฟ้าที่เฟส

ข้อมูลแหล่งน้ำ แหล่งน้ำที่โรงเรียนใช้, ระยะเวลาของการมีน้ำดื่ม น้ำใช้ไม่เพียงพอ

ชั้นเรียนที่เปิดสอน ชั้นต่ำสุด ชั้นสูงสุด

จำนวนห้องเรียนในแต่ละชั้น



- 2.2 ตรวจสอบจำนวนนักเรียนที่มีตัวตนอยู่ในโรงเรียน
- 2.3 เพิ่มข้อมูลนักเรียนที่เข้าใหม่ซึ่งยังไม่มีในฐานข้อมูลระบบ DMC และนักเรียนติด G
- 2.4 ย้ายเข้านักเรียนที่ย้ายมาจากโรงเรียนอื่น
- 2.5 ย้ายออก ออกกลางคัน จำหน่ายนักเรียน
- 2.6 จัดห้องเรียน/แก้ไขชั้นเรียน
- 2.7 เปลี่ยนชื่อนักเรียน
- 2.8 อัปเดตเอกสาร

2.9 ปรับปรุงข้อมูลทั่วไปของนักเรียน ดังนี้ น้ำหนักส่วนสูง ความด้อยโอกาส ขาดแคลนการเดินทาง พักนอน ประเภทนักเรียน สายการเรียน (เฉพาะนักเรียนมัธยมศึกษาตอนปลาย) แก้ไขเลขประจำตัวนักเรียน ยกเว้นแก้ไขเลขประจำตัวประชาชนของนักเรียน ให้จัดทำแบบฟอร์มเอกสารขอแก้ไขเลขประจำตัวประชาชนของนักเรียน พร้อมแนบสำเนาบัตรประจำตัวประชาชนของนักเรียน แล้วส่งอีเมลถึง bopp.dmc@gmail.com ให้สำนักงานคณะกรรมการการศึกษาขั้นพื้นฐานแก้ไข โดยสามารถดาวน์โหลดแบบฟอร์มได้ใน เมนู 2.7.9

2.10 ตรวจสอบข้อมูล รายการจำนวนนักเรียนแยกชั้น เพศ เจ้าหน้าที่ข้อมูลระดับโรงเรียน กดยืนยันข้อมูล ผู้อำนวยการโรงเรียนกดยืนยันข้อมูล ณ วันที่ 10 พฤศจิกายน 2566 เวลา 08.30 น. - 16.30 น. (ระบบเปิดให้ยืนยันข้อมูลวันเดียวเท่านั้น)

3. รอบสิ้นปีการศึกษา 2566 ใช้ข้อมูลจำนวนนักเรียนที่เข้าสอบปลายภาคในโรงเรียน โรงเรียนสามารถดำเนินการจัดเก็บข้อมูลได้เมื่อระบบเปิด - วันที่ 30 เมษายน 2567 รายการที่ต้องจัดเก็บข้อมูล ดังนี้

3.1 ปรับปรุงข้อมูลพื้นฐานของโรงเรียน

ข้อมูลพื้นฐาน # 1 อัปเดตป้ายชื่อโรงเรียน ไฟล์นามสกุล .jpg ขนาดไม่เกิน 15 MB, สังกัด, รหัสกระทรวง, สำนัก, เขตเทศบาล, เขตตรวจราชการ, ชื่อผู้อำนวยการโรงเรียน, วันเดือนปีก่อตั้งโรงเรียน, รหัสประจำบ้าน, ที่อยู่ของโรงเรียน, หมายเลขโทรศัพท์, หมายเลขโทรสาร, อีเมล, เว็บไซต์, ที่ดิน, ที่ตั้งบริเวณวัด, ที่ตั้งทางภูมิศาสตร์

ข้อมูลพื้นฐาน # 2 เป็นโรงเรียนสาขาของ (ระบุชื่อโรงเรียนหลัก) โรงเรียนสาขาหรือห้องเรียนของโรงเรียนใด, เป็นโรงเรียนมาเรียนรวม, ระดับชั้นที่มาเรียนรวม, เป็นโรงเรียนในโครงการพระราชดำริ, ประเภทและลักษณะโครงการของโรงเรียน, โครงการที่โรงเรียนเข้าร่วม

ข้อมูลพื้นฐาน # 3 เขตบริการของโรงเรียน, ระยะทางการจากโรงเรียนถึงหน่วยงานที่เกี่ยวข้องในเขตพื้นที่การศึกษาเดียวกัน, ที่ดินของโรงเรียน, ปัญหาสภาพแวดล้อมของโรงเรียนและอาคารเรียน

ข้อมูลคอมพิวเตอร์ ปรับปรุงห้องปฏิบัติการ, โรงเรียนมีเครื่องคอมพิวเตอร์ตั้งโต๊ะ, คอมพิวเตอร์ชนิดพกพา, การพัฒนาบุคลากรด้านคอมพิวเตอร์, ระบบคอมพิวเตอร์ Stand Alone, ระบบคอมพิวเตอร์ Network, การเชื่อมต่ออินเทอร์เน็ต, โครงการ/กิจกรรมที่เกี่ยวข้องเพื่อสนับสนุน IT

ข้อมูลไฟฟ้า อยู่ในเขตบริการไฟฟ้าส่วนภูมิภาค/นครหลวง, การมีไฟฟ้าในโรงเรียน ขนาดมิเตอร์ จำนวนเฟสไฟฟ้าที่เฟส



ข้อมูลแหล่งน้ำ แหล่งน้ำที่โรงเรียนใช้, ระยะเวลาของการมีน้ำดื่ม น้ำใช้ไม่เพียงพอ
ชั้นเรียนที่เปิดสอน ชั้นต่ำสุด ชั้นสูงสุด
จำนวนห้องเรียนในแต่ละชั้น

- 3.2 ตรวจสอบจำนวนนักเรียนที่มีตัวตนอยู่ในโรงเรียน
- 3.3 เพิ่มข้อมูลนักเรียนที่เข้าใหม่ซึ่งยังไม่มีในฐานข้อมูลระบบ DMC และนักเรียนติด G
- 3.4 ย้ายเข้านักเรียนที่ย้ายมาจากโรงเรียนอื่น
- 3.5 ย้ายออก ออกกลางคัน จำหน่ายนักเรียน
- 3.6 จัดห้องเรียน/แก้ไขชั้นเรียน
- 3.7 เปลี่ยนชื่อนักเรียน
- 3.8 อัปเดตเอกสาร
- 3.9 ปรับปรุงข้อมูลทั่วไปของนักเรียน ดังนี้ รายการน้ำหนักส่วนสูง ความด้อยโอกาส ขาดแคลนการเดินทาง พักนอน ประเภทนักเรียน สายการเรียน (เฉพาะ ม.ปลาย) แก้ไขเลขประจำตัวนักเรียน ยกเว้นแก้ไขเลขประจำตัวประชาชนของนักเรียน ให้จัดทำแบบฟอร์มเอกสารขอแก้ไขเลขประจำตัวประชาชนของนักเรียน พร้อมแนบสำเนาบัตรประจำตัวประชาชนของนักเรียน แล้วส่งอีเมลถึง bopp.dmc@gmail.com ให้สำนักงานคณะกรรมการการศึกษาขั้นพื้นฐานแก้ไข โดยสามารถดาวน์โหลดแบบฟอร์มได้ใน เมนู 2.7.9
- 3.10 บันทึกการสอบได้สอบตกของนักเรียนทุกระดับชั้น
- 3.11 บันทึกการสอบตก ชำชั้นของนักเรียน ให้ระบุที่ไม่ผ่านการประเมิน (ยกเว้นระดับอนุบาลไม่ต้องระบุ)
- 3.12 บันทึกการสอบได้ เรียนจบ สำหรับนักเรียนชั้น ป.6 ม.3 และ ม.6
- 3.13 ตรวจสอบข้อมูลรายการจำนวนนักเรียนแยกชั้นเพศ เจ้าหน้าที่ข้อมูลระดับโรงเรียนกดยืนยันข้อมูล ผู้อำนวยการโรงเรียนกดยืนยันข้อมูล ณ วันที่ 30 เมษายน 2567 เวลา 08.30 น. - 16.30 น. (ระบบเปิดให้ยืนยันข้อมูลวันเดียวเท่านั้น)



การจัดเก็บข้อมูลนักเรียนรายบุคคล ภาคเรียนที่ 1/2566 และรอบที่ 2 ภาคเรียนที่ 2/2566

ระบบรองรับ browser

Google Chrome



หรือ Mozilla Firefox



หรือ Microsoft Edge



ให้เข้าลิงค์ <https://portal.bopp-obec.info/obec66>

ขั้นตอนการเข้าระบบ

1. สำหรับเจ้าหน้าที่ข้อมูลระดับโรงเรียนที่ลงทะเบียนแล้ว สามารถใช้ Username Password เดิมเข้าสู่ระบบ



ระบบจัดเก็บข้อมูลนักเรียนรายบุคคล (Data Management Center) ปีการศึกษา 2566 รอบที่ 1



ระบบจัดเก็บข้อมูลนักเรียนรายบุคคล (Data Management Center)

ชื่อผู้ใช้งาน (Username)

รหัสผ่าน

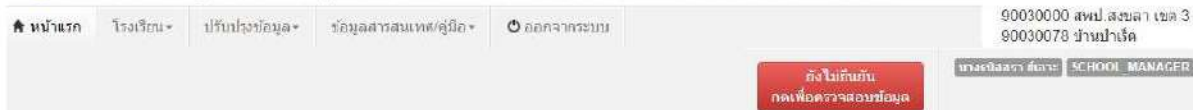
เข้าสู่ระบบ

- 1) กรอกชื่อผู้ใช้งาน
- 2) กรอกรหัสผ่าน
- 3) กดเข้าสู่ระบบ

จะปรากฏชื่อผู้ใช้งาน และชื่อโรงเรียน

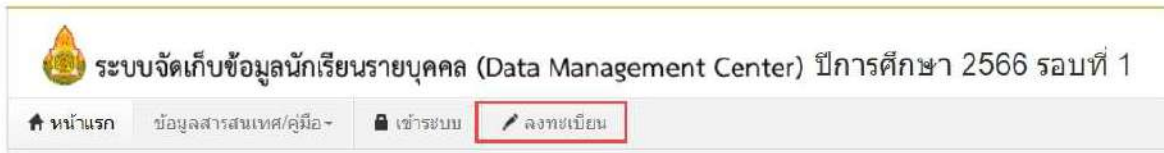


ระบบจัดเก็บข้อมูลนักเรียนรายบุคคล (Data Management Center) ปีการศึกษา 2566 รอบที่ 1

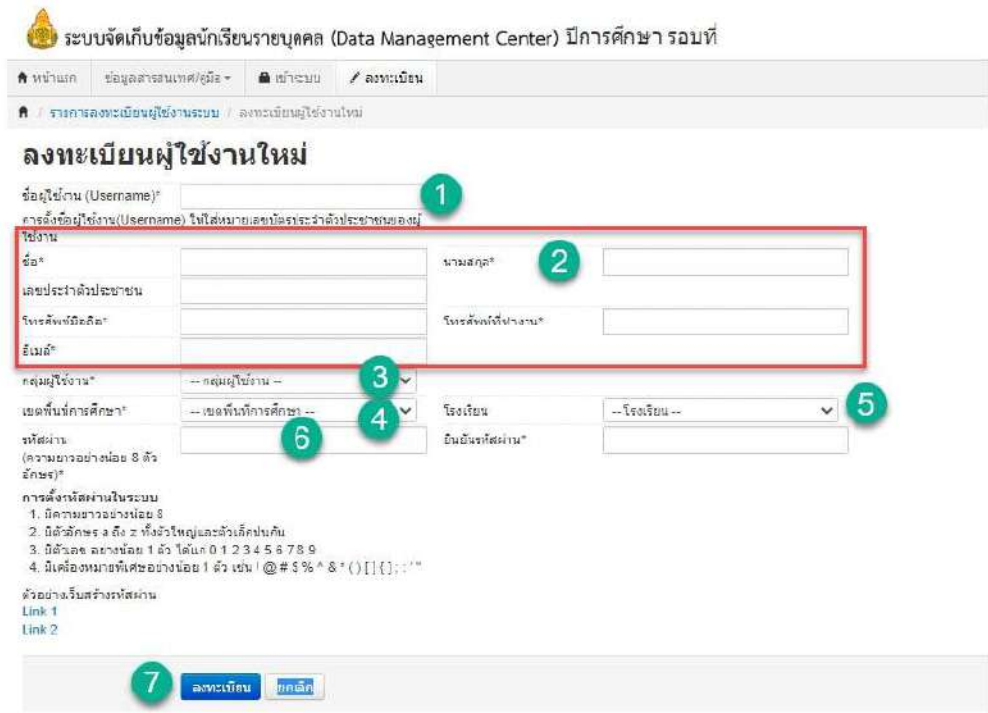




2. กรณี "เจ้าหน้าที่ข้อมูลระดับโรงเรียน" หรือ "ผู้อำนวยการโรงเรียน" ที่ยังไม่ลงทะเบียน ให้เลือกลงทะเบียน



จะปรากฏหน้าให้กรอกรายละเอียด



- 1) ชื่อผู้ใช้งาน ให้กรอกเลขประจำตัวประชาชน 13 หลักของผู้ลงทะเบียน
- 2) ชื่อ สกุล เลขประจำตัวประชาชน โทรศัพท์มือถือ (ที่สามารถติดต่อได้สะดวก) เบอร์ที่ทำงาน อีเมล (บังคับให้กรอกทุกรายการ)
- 3) กลุ่มผู้ใช้งาน
 - a) "ผู้อำนวยการโรงเรียน" ขอให้เลือก SCHOOL_DIRECTOR
 - b) "เจ้าหน้าที่ข้อมูลระดับโรงเรียน" ขอให้เลือก SCHOOL_MANAGER



- 4) เลือกเขตพื้นที่การศึกษา
- 5) เลือกโรงเรียน
- 6) กำหนดรหัสผ่าน ความยาว 8 ตัวอักษร ยืนยันรหัสผ่านอีกครั้ง (กรอกเหมือนกัน 2 ช่อง)



หลักการตั้งรหัสผ่านในระบบ ดังนี้

- มีความยาวอย่างน้อย 8 ตัวอักษร
- มีตัวอักษร a ถึง z ทั้งตัวใหญ่และตัวเล็กปนกัน
- มีตัวเลข อย่างน้อย 1 ตัว ได้แก่ 0 1 2 3 4 5 6 7 8 9
- มีเครื่องหมายพิเศษอย่างน้อย 1 ตัว เช่น ! @ # \$ % ^ & * () [] { } ; : ' "

7) กดปุ่มลงทะเบียน

8) ติดต่อเจ้าหน้าที่ข้อมูลระดับเขตพื้นที่การศึกษาให้ตรวจสอบ และอนุมัติการลงทะเบียน

9) เมื่อได้รับอนุมัติจากเจ้าหน้าที่ข้อมูลระดับเขตพื้นที่การศึกษา ก็สามารถใช้ Username Password ที่กำหนดในการเข้าสู่ระบบ

ก่อนเข้าสู่ระบบ ขอให้เจ้าหน้าที่ข้อมูลระดับโรงเรียนดูประกาศแนวทางการดำเนินการแต่ละรอบอย่างละเอียด



ระบบจัดเก็บข้อมูลนักเรียนรายบุคคล
(Data Management Center)

ชื่อ/นามสกุล (Username):

รหัสผ่าน:

เข้าสู่ระบบ

ประกาศ วันที่ 8 พฤษภาคม 2566

เปลี่ยนข้อมูลโรงเรียน 10 มิ.ย. 2566 (ก2566)

- เปลี่ยนโรงเรียนโดยอัตโนมัติเป็น โรงเรียนซึ่งมีรายชื่อโรงเรียน ณ วันที่ 10 มิ.ย. 2566 ภายหลัง
- การยกข้อมูลโรงเรียนใหม่ โดยอัตโนมัติ จำนวน 2500 โรงเรียน
- 2.7.1 เปลี่ยนชื่อ
- 2.7.2 เปลี่ยนชื่อเดิม
- 2.7.3 เปลี่ยนชื่อเดิม 0
- 2.7.4 เปลี่ยนชื่อเดิม 0
- 2.7.5 เปลี่ยนชื่อเดิม
- 2.7.6 เปลี่ยนชื่อเดิม
- 2.7.7 เปลี่ยนชื่อเดิม
- 2.7.8 เปลี่ยนชื่อเดิม
- 2.7.9 เปลี่ยนชื่อเดิม
- 2.7.10 เปลี่ยนชื่อเดิม
- 2.7.11 เปลี่ยนชื่อเดิม
- 2.7.12 เปลี่ยนชื่อเดิม
- 2.7.13 เปลี่ยนชื่อเดิม
- 2.7.14 เปลี่ยนชื่อเดิม
- 2.7.15 เปลี่ยนชื่อเดิม
- 2.7.16 เปลี่ยนชื่อเดิม
- 2.7.17 เปลี่ยนชื่อเดิม
- 2.7.18 เปลี่ยนชื่อเดิม
- 2.7.19 เปลี่ยนชื่อเดิม
- 2.7.20 เปลี่ยนชื่อเดิม
- 2.7.21 เปลี่ยนชื่อเดิม
- 2.7.22 เปลี่ยนชื่อเดิม
- 2.7.23 เปลี่ยนชื่อเดิม
- 2.7.24 เปลี่ยนชื่อเดิม
- 2.7.25 เปลี่ยนชื่อเดิม
- 2.7.26 เปลี่ยนชื่อเดิม
- 2.7.27 เปลี่ยนชื่อเดิม
- 2.7.28 เปลี่ยนชื่อเดิม
- 2.7.29 เปลี่ยนชื่อเดิม
- 2.7.30 เปลี่ยนชื่อเดิม
- 2.7.31 เปลี่ยนชื่อเดิม
- 2.7.32 เปลี่ยนชื่อเดิม
- 2.7.33 เปลี่ยนชื่อเดิม
- 2.7.34 เปลี่ยนชื่อเดิม
- 2.7.35 เปลี่ยนชื่อเดิม
- 2.7.36 เปลี่ยนชื่อเดิม
- 2.7.37 เปลี่ยนชื่อเดิม
- 2.7.38 เปลี่ยนชื่อเดิม
- 2.7.39 เปลี่ยนชื่อเดิม
- 2.7.40 เปลี่ยนชื่อเดิม
- 2.7.41 เปลี่ยนชื่อเดิม
- 2.7.42 เปลี่ยนชื่อเดิม
- 2.7.43 เปลี่ยนชื่อเดิม
- 2.7.44 เปลี่ยนชื่อเดิม
- 2.7.45 เปลี่ยนชื่อเดิม
- 2.7.46 เปลี่ยนชื่อเดิม
- 2.7.47 เปลี่ยนชื่อเดิม
- 2.7.48 เปลี่ยนชื่อเดิม
- 2.7.49 เปลี่ยนชื่อเดิม
- 2.7.50 เปลี่ยนชื่อเดิม
- 2.7.51 เปลี่ยนชื่อเดิม
- 2.7.52 เปลี่ยนชื่อเดิม
- 2.7.53 เปลี่ยนชื่อเดิม
- 2.7.54 เปลี่ยนชื่อเดิม
- 2.7.55 เปลี่ยนชื่อเดิม
- 2.7.56 เปลี่ยนชื่อเดิม
- 2.7.57 เปลี่ยนชื่อเดิม
- 2.7.58 เปลี่ยนชื่อเดิม
- 2.7.59 เปลี่ยนชื่อเดิม
- 2.7.60 เปลี่ยนชื่อเดิม
- 2.7.61 เปลี่ยนชื่อเดิม
- 2.7.62 เปลี่ยนชื่อเดิม
- 2.7.63 เปลี่ยนชื่อเดิม
- 2.7.64 เปลี่ยนชื่อเดิม
- 2.7.65 เปลี่ยนชื่อเดิม
- 2.7.66 เปลี่ยนชื่อเดิม
- 2.7.67 เปลี่ยนชื่อเดิม
- 2.7.68 เปลี่ยนชื่อเดิม
- 2.7.69 เปลี่ยนชื่อเดิม
- 2.7.70 เปลี่ยนชื่อเดิม
- 2.7.71 เปลี่ยนชื่อเดิม
- 2.7.72 เปลี่ยนชื่อเดิม
- 2.7.73 เปลี่ยนชื่อเดิม
- 2.7.74 เปลี่ยนชื่อเดิม
- 2.7.75 เปลี่ยนชื่อเดิม
- 2.7.76 เปลี่ยนชื่อเดิม
- 2.7.77 เปลี่ยนชื่อเดิม
- 2.7.78 เปลี่ยนชื่อเดิม
- 2.7.79 เปลี่ยนชื่อเดิม
- 2.7.80 เปลี่ยนชื่อเดิม
- 2.7.81 เปลี่ยนชื่อเดิม
- 2.7.82 เปลี่ยนชื่อเดิม
- 2.7.83 เปลี่ยนชื่อเดิม
- 2.7.84 เปลี่ยนชื่อเดิม
- 2.7.85 เปลี่ยนชื่อเดิม
- 2.7.86 เปลี่ยนชื่อเดิม
- 2.7.87 เปลี่ยนชื่อเดิม
- 2.7.88 เปลี่ยนชื่อเดิม
- 2.7.89 เปลี่ยนชื่อเดิม
- 2.7.90 เปลี่ยนชื่อเดิม
- 2.7.91 เปลี่ยนชื่อเดิม
- 2.7.92 เปลี่ยนชื่อเดิม
- 2.7.93 เปลี่ยนชื่อเดิม
- 2.7.94 เปลี่ยนชื่อเดิม
- 2.7.95 เปลี่ยนชื่อเดิม
- 2.7.96 เปลี่ยนชื่อเดิม
- 2.7.97 เปลี่ยนชื่อเดิม
- 2.7.98 เปลี่ยนชื่อเดิม
- 2.7.99 เปลี่ยนชื่อเดิม
- 2.7.100 เปลี่ยนชื่อเดิม

เปลี่ยนโรงเรียนสามารถทำได้ในวันที่ 10 มิ.ย. 2566 ถึงเวลา 8.00 น.
และมีระยะเวลาในวันเดียวกันเวลา 16.30 น.

เมนูข้อมูลโรงเรียน

2.1 ปรับปรุงข้อมูลผู้ใช้งานของฉัน (เจ้าหน้าที่ข้อมูลระดับโรงเรียน)

หน้าแรก | โรงเรียน ▾ | ปรับปรุงข้อมูล ▾ | ข้อมูลสารสนเทศ/คู่มือ ▾ | ออกจากระบบ

2.1 👤 ปรับปรุงข้อมูลผู้ใช้งานของฉัน

2.2 🏠 ข้อมูลพื้นฐานโรงเรียน

2.3 📋 รายชื่อนักเรียนที่มีตัวตนอยู่จริงในสถานศึกษา

รายการ

เป็นการปรับปรุง/แก้ไขข้อมูล หมายเลขโทรศัพท์มือถือ หมายเลขโทรศัพท์โรงเรียน และอีเมลของเจ้าหน้าที่ข้อมูลระดับโรงเรียนคนปัจจุบัน เพื่อให้สามารถติดต่อประสานงานได้สะดวกและรวดเร็วยิ่งขึ้น (ข้อห้าม ไม่ควรใช้ Username ของคนอื่น)



ปรับปรุงข้อมูลผู้ใช้งาน

Username	demoschool2	นามสกุล*	demo
ชื่อ*	demo	ประเภทบัตร	0
เลขประจำตัว		หมายเลขโทรศัพท์ทำงาน	023888888
หมายเลขโทรศัพท์มือถือ	0891111111		
อีเมล	bopp.dmc@gmail.com		
กลุ่มผู้ใช้งาน	SCHOOL_MANAGER		
เขตพื้นที่การศึกษา	43020000 - สพม. พะเยา เขต 2	โรงเรียน	43020001 - บ้านกุดนง
รหัสผ่าน		ยืนยันรหัสผ่าน	
สถานะ*	<input checked="" type="radio"/> ใช้งาน <input type="radio"/> ออกเลิก		

ปรับปรุงล่าสุดโดยadmin เวลา 18/3/2015, 9:27 น.

2.2 ข้อมูลพื้นฐานโรงเรียน

หน้าแรก | โรงเรียน | ปรับปรุงข้อมูล | ข้อมูลสารสนเทศ/คู่มือ | ออกจากระบบ

2.1 ปรับปรุงข้อมูลผู้ใช้งานของฉัน

2.2 ข้อมูลพื้นฐานโรงเรียน

2.3 รายชื่อนักเรียนที่มีตัวตนอยู่จริงในสถานศึกษา

รายการ

ปรับปรุงข้อมูลพื้นฐานโรงเรียนให้เป็นปัจจุบัน โดยมีการปรับปรุงข้อมูลดังต่อไปนี้

1) ปรับปรุงข้อมูลพื้นฐาน#1

รายการโรงเรียน / 84010063

ปรับปรุงข้อมูลพื้นฐานโรงเรียน

- ข้อมูลพื้นฐาน #1
- ข้อมูลพื้นฐาน #2
- ข้อมูลพื้นฐาน #3
- ข้อมูลคอมพิวเตอร์
- ข้อมูลไฟฟ้า
- ข้อมูลแหล่งน้ำ
- ชั้นเรียนที่เปิดสอน
- จำนวนห้องในแต่ละชั้น



ภาพป้ายหน้าโรงเรียน
เป็นไฟล์นามสกุล .jpg
ขนาดไม่เกิน 15 MB
เท่านั้น*

No file chosen

- อัปโหลดภาพป้ายหน้าโรงเรียนให้เป็นปัจจุบันทุกปีการศึกษา เลือก Choose File เลือกภาพป้ายโรงเรียนนามสกุล .jpg ขนาดภาพไม่เกิน 15 MB



รหัสโรงเรียน	84010063	รหัสเขต(8 หลัก)*	84010000 - สพป.สุราษฎร์ธานี เขต 1
ชื่อ*	วัดท่าไทร(วัดถ่านควาซ)	ชื่อ (อังกฤษ)*	Watthasai
รหัส(6 หลัก)	640064	รหัสกระทรวง(10 หลัก)	1084640064
สังกัด*	สพข (เดิม)	สำนัก*	สำนักงานคณะกรรมการการศึกษาขั้นพื้นฐาน
กระทรวง*	กระทรวงศึกษาธิการ		
เขตเทศบาล*	เทศบาลตำบล		
เขตตรวจราชการ*	เขตตรวจราชการเขต 5		
ชื่อผู้อำนวยการ*	นางวิมลพร เสือวาณิชกุล		
วันก่อตั้ง ว/คด/บปบป ปีพุทธศักราช (ตัวอย่างเช่น ก่อตั้งวันที่ 10 มกราคม 2550 ให้ กรอก 10/01/2550)*	19/06/2497		
รหัสประจำบ้าน	8402003379	ที่อยู่	325
หมู่ (ถ้าไม่มีใส่ 0)	2	ถนน (ถ้าไม่มีใส่ -)	สุราษฎร์- นครศรี
จังหวัด*	สุราษฎร์ธานี	อำเภอ*	กาญจนดิษฐ์
ตำบล*	ท่าทองใหม่	รหัสไปรษณีย์*	84290
หมายเลขโทรศัพท์ 1	077227082	หมายเลขโทรศัพท์ 2	077227082
หมายเลขโทรสาร 1	077227081	หมายเลขโทรสาร 2	077227081
อีเมล	84010063@surat1.go.th	เว็บไซต์	www.tsk.ac.th
ที่ดิน*	ที่ราชพัสดุ	ที่ตั้งบริเวณวัด*	วัดวัดกิจกรรมการลอนพหุศาสนาในไร่
ที่ตั้งทางภูมิศาสตร์*	ที่ทราบ		
ละติจูด/ลองจิจูด*	9.1483539 / 99.3916621		

- ปรับปรุงข้อมูลโรงเรียนให้สมบูรณ์ เช่น ชื่อโรงเรียน ภาษาไทย - อังกฤษ, สังกัด, กระทรวง, สำนัก, เขตเทศบาล, เขตตรวจราชการ, ชื่อผู้อำนวยการโรงเรียน, วันเดือนปีก่อตั้งโรงเรียน, รหัสประจำบ้าน, ที่อยู่ของโรงเรียน, หมายเลขโทรศัพท์ หมายเลขโทรสาร, อีเมล, เว็บไซต์, ที่ดิน, ที่ตั้งบริเวณวัด

2) ปรับปรุงข้อมูลพื้นฐาน#2 ปรับปรุงข้อมูล 4 ส่วน ดังนี้

ส่วนที่ 1 เป็นโรงเรียนสาขาของ (ระบุชื่อโรงเรียนหลัก) กรณีเป็นโรงเรียนสาขาหรือห้องเรียนของโรงเรียนใดให้ระบุโรงเรียนหลัก

ส่วนที่ 2 ถ้าเป็นโรงเรียนมาเรียนรวม ให้ระบุระดับชั้นที่มาเรียนรวม จำนวนเรียน ชาย หญิง ก็คน ระบุชื่อโรงเรียนหลัก หากเป็นโรงเรียนที่อยู่ในโครงการพักนอนประจำ ให้ทำเครื่องหมาย

ส่วนที่ 3 เป็นโรงเรียนในโครงการพระราชดำริ ให้ทำเครื่องหมาย (เลือกได้มากกว่า 1 ข้อ)

ส่วนที่ 4 ประเภทและลักษณะโครงการของโรงเรียน, โครงการที่โรงเรียนเข้าร่วม ทำเครื่องหมาย (เลือกได้มากกว่า 1 ข้อ)



รายการโรงเรียน / 47032002

ปรับปรุงข้อมูลพื้นฐานโรงเรียน

ข้อมูลพื้นฐาน #1

ข้อมูลพื้นฐาน #2

ข้อมูลพื้นฐาน #3

ข้อมูลคอมพิวเตอร์

ข้อมูลไฟฟ้า

ข้อมูลแหล่งน้ำ

ชั้นเรียนที่เปิดสอน

จำนวนห้องในแต่ละชั้น

เป็นโรงเรียนสาขาของ -- เป็นโรงเรียนสาขาของ --

เป็นโรงเรียนสาขา -- เป็นโรงเรียนสาขาห้องเรียนของ --

ถ้าเป็นโรงเรียนมาเรียนรวม ระดับชั้นที่มาเรียนรวมคือ

ชั้น	จำนวนนักเรียน		ชื่อโรงเรียนหลัก
	ชาย	หญิง	

เป็นโรงเรียนที่ดูแลและรับผิดชอบพื้นที่จุดจบอดทางการศึกษา

เป็นโรงเรียนที่อยู่ในโครงการพัฒนา

เป็นโรงเรียนในโครงการพระราชดำริ (เลือกได้มากกว่า 1 ข้อ)

ไม่อยู่ในโครงการ

โครงการราชประชานุเคราะห์

โครงการพระราชดำริของสมเด็จพระเทพรัตนราชสุดาฯ

โครงการพระราชดำริด้วยรักและห่วงใย

โรงเรียนที่ตั้งอยู่ในศูนย์การศึกษาการพัฒนาเมืองมาจากพระราชดำริ

โครงการพระราชดำริบ้านเล็กในป่าใหญ่

โครงการพระราชดำริเจ้าฟ้าหญิงจุฬาภรณวลัยลักษณ์

โครงการเทคโนโลยีพระราชดำริ

โครงการโรงเรียนมูลนิธิชัยพัฒนา

โครงการโรงเรียนเพื่อหลวง

โครงการอื่นๆ

โครงการอนุรักษ์พันธุกรรมพืช

ประเภทและลักษณะโครงการของโรงเรียน, โครงการที่โรงเรียนเข้าร่วม (เลือกได้มากกว่า 1 ข้อ)

เป็นโรงเรียนที่อนุญาตให้หน่วยงานทางการศึกษาใช้เป็นสถานที่ตั้งสำนักงาน / เปิดทำการสอน

เป็นโรงเรียนที่อนุญาตให้ กศน. ใช้เป็นสถานที่ตั้งสำนักงาน / เปิดทำการสอน

เป็นโรงเรียนที่อนุญาตให้องค์กรปกครองส่วนท้องถิ่นใช้เป็นสถานที่ตั้งสำนักงาน

เป็นโรงเรียนที่อนุญาตให้องค์กรปกครองส่วนท้องถิ่นใช้เพื่อการเรียนการสอนขนาด 3 ชั้น

เป็นโรงเรียนสาขาของโรงเรียน

เป็นโรงเรียนสาขาห้องเรียนของโรงเรียน

3) ข้อมูลพื้นฐาน#3 เป็นการปรับปรุงข้อมูลดังต่อไปนี้

- ข้อมูลเขตบริการของโรงเรียน
- ระยะทางจากโรงเรียนถึงหน่วยงานที่เกี่ยวข้องในเขตพื้นที่การศึกษาเดียวกัน
- ที่ดินของโรงเรียน
- ปัญหาสภาพแวดล้อมของโรงเรียนและอาคารเรียน



ข้อมูลพื้นฐาน 42

ข้อมูลคอมพิวเตอร์ #3

ข้อมูลคอมพิวเตอร์

ข้อมูลสาขาวิชา

ข้อมูลแหล่งข่าว

เว็บไซต์ที่เกี่ยวข้อง

จำนวนคอมพิวเตอร์เครื่องอื่น

หมายเหตุ
 ชื่ออุปกรณ์, หมู่ ถ้าไม่มีให้ใส่ -, จังหวัด ต้องใส่ชื่อย่อ, อำเภอ ต้องใส่ชื่อเต็ม
 ถ้าโรงเรียนไม่มีคอมพิวเตอร์ ให้ใส่ หมู่บ้านเดิม - หมู่บ้าน - และเลือกจังหวัดที่โรงเรียนอยู่ จังหวัด และอำเภอตามที่อยู่เท่านั้น

ชื่ออุปกรณ์	หมู่	จังหวัด	อำเภอ	ตำบล	ติดตั้งพร้อมใช้งานขณะนี้ (เลือกถ้ามี)
		สงขลา	หาดใหญ่	หาดใหญ่	<input checked="" type="checkbox"/>
		สงขลา	หาดใหญ่	หาดใหญ่	<input checked="" type="checkbox"/>
		สงขลา	หาดใหญ่	หาดใหญ่	<input checked="" type="checkbox"/>
					<input type="checkbox"/>
					<input type="checkbox"/>
					<input type="checkbox"/>
					<input type="checkbox"/>
					<input type="checkbox"/>
					<input type="checkbox"/>
					<input type="checkbox"/>

รายละเอียดจากโรงเรียนถึงหน่วยงานที่เกี่ยวข้อง ในเขตพื้นที่การศึกษาเดียวกัน

หน่วยงาน	ชื่อ	สังกัด	ระยะทางจากแหล่งศึกษา (กิโลเมตร)	คอมพิวเตอร์ (ไม่มีใส่ 0)	ฮาร์ดแวร์ (ไม่มีใส่ 0)
โรงเรียนที่ผลิตคอมพิวเตอร์ประกอบศึกษาที่ 1	โรงเรียนบ้านบางกล่ำ	สพป.สงขลา เขต 3	2.0	0.0	
โรงเรียนที่ผลิตคอมพิวเตอร์ประกอบศึกษาที่ 2	โรงเรียนที่ตำบลบางกล่ำ	สพป.สงขลา เขต 3	17.0		
องค์กรปกครองส่วนท้องถิ่น	สำนักงานเทศบาลตำบลบางกล่ำ		2.0	0.0	
เขตอำเภอที่อำเภอ					

จัดซื้อคอมพิวเตอร์ (ต้องใส่อย่างน้อย 1 แปลงเป็นเครื่องต่อโรงเรียน)

ลำดับ	ปีที่	ราคาเครื่อง (ต้องระบุมูลค่าอย่างย่อ 1 หารด้วย 1000 หรือใส่จุด 0, 1, 2, 3, 4, 5, 6, 7, 8, 9)	จำนวน (ไม่มีใส่ 0)	ตราสาร	กรมศึกษาที่ส่งมอบ
1	1	47	1	255.1	จัดซื้อในใบเบิกจ่ายหรือใบสั่ง
2					
3					

มีบุคลากรดูแลคอมพิวเตอร์และอเนกประสงค์ (ถ้ามี เลือกได้มากกว่า 1 อย่าง)

ชื่อ	โรงเรียนสารพัด	เคหะการเกษตร	ขนส่งพัสดุ	การจราจร	ช่างเทคนิค (ไม่รวมช่าง)
ช่าง	<input type="checkbox"/>	<input type="checkbox"/>	<input type="checkbox"/>	<input type="checkbox"/>	
ช่างเทคนิค	<input type="checkbox"/>	<input type="checkbox"/>	<input type="checkbox"/>	<input type="checkbox"/>	
ช่าง	<input type="checkbox"/>	<input type="checkbox"/>	<input type="checkbox"/>	<input type="checkbox"/>	

4) ข้อมูลคอมพิวเตอร์ ปรับปรุงข้อมูลห้องปฏิบัติการ, จำนวนคอมพิวเตอร์ตั้งโต๊ะ, เครื่องคอมพิวเตอร์ชนิดพกพา, เครื่องแท็บเล็ต, การพัฒนาบุคลากรด้านคอมพิวเตอร์, คอมพิวเตอร์ Stand Alone, ระบบคอมพิวเตอร์ Network, อินเทอร์เน็ต, โครงการ/กิจกรรมที่สนับสนุนด้าน IT

ปรับปรุงข้อมูลพื้นฐานโรงเรียน

ข้อมูลพื้นฐาน #1

ข้อมูลพื้นฐาน #2

ข้อมูลคอมพิวเตอร์ #3

ข้อมูลคอมพิวเตอร์

ข้อมูลสาขาวิชา

ข้อมูลแหล่งข่าว

เว็บไซต์ที่เกี่ยวข้อง

จำนวนคอมพิวเตอร์เครื่องอื่น

ห้องปฏิบัติการ

เลือกถ้ามี	ชนิด	จำนวนห้อง	จำนวนที่นั่ง
<input type="checkbox"/>	ห้องปฏิบัติการคอมพิวเตอร์		
<input checked="" type="checkbox"/>	ห้องเรียนคอมพิวเตอร์	3	59
<input checked="" type="checkbox"/>	ห้องเรียนภาษา	3	58

โรงเรียนมีเครื่องคอมพิวเตอร์

เลือกถ้ามี	ชนิด	จำนวนทั้งหมด	ได้ใช้งานจริง	จำนวนที่ว่าง	ไม่ได้นำมาใช้	ไม่ได้นำมาใช้เนื่องจาก...
<input type="checkbox"/>	เครื่องคอมพิวเตอร์ส่วนบุคคล					การซ่อม
<input type="checkbox"/>	เครื่องคอมพิวเตอร์โน้ตบุ๊ก (Notebook, Notebook)					การซ่อม
<input type="checkbox"/>	เครื่องแท็บเล็ต (Tablet)					การซ่อม

การพัฒนาบุคลากรด้านคอมพิวเตอร์ (โครงการที่ส่งเจ้าหน้าที่ไปอบรม)

เลือกถ้ามี	ชนิด	จำนวนคนที่ไปอบรม
<input type="checkbox"/>	คอมพิวเตอร์เบื้องต้น	
<input type="checkbox"/>	การใช้งานคอมพิวเตอร์เบื้องต้น	
<input type="checkbox"/>	การจัดทำ Web Site	
<input type="checkbox"/>	การใช้งานโปรแกรม Office 2010	
<input checked="" type="checkbox"/>	ความรู้พื้นฐานการดูแลคอมพิวเตอร์	10
<input checked="" type="checkbox"/>	การดูแลระบบเครือข่าย (Admin ของระบบ)	5
<input type="checkbox"/>	การซ่อมบำรุงคอมพิวเตอร์	
<input checked="" type="checkbox"/>	การส่งช่างซ่อม E-Loading	5
<input type="checkbox"/>	การสนับสนุนไปศึกษาดูงาน	
<input checked="" type="checkbox"/>	อื่นๆ	10

จำนวนเครื่องคอมพิวเตอร์ Stand Alone*

จำนวนเครื่องระบบคอมพิวเตอร์ Network*

การเชื่อมต่ออินเทอร์เน็ต (เลือกได้มากกว่า 1 ชนิด)

โครงการที่ส่งเจ้าหน้าที่ไปอบรม IT (เลือกได้มากกว่า 1 ชนิด)



5) ข้อมูลไฟฟ้า อยู่ในเขตบริการไฟฟ้าส่วนภูมิภาค/นครหลวง, โรงเรียนมีไฟฟ้าใช้หรือไม่, แหล่งไฟฟ้า, ขนาดหม้อแปลง, มิเตอร์ไฟฟ้า, เฟสไฟฟ้าจำนวนกี่เฟส, การใช้ไฟฟ้าในโรงเรียน

ปรับปรุงข้อมูลพื้นฐานโรงเรียน

ข้อมูลพื้นฐาน #1 อยู่ในเขตบริการไฟฟ้าส่วนภูมิภาค/นครหลวง? อยู่ ไม่อยู่ โรงเรียนมีไฟฟ้าใช้หรือไม่? มี ไม่มี

ข้อมูลพื้นฐาน #2 การมีไฟฟ้าในโรงเรียน (ถ้ามีไฟฟ้าใช้)

ข้อมูลพื้นฐาน #3 - ขนาดมิเตอร์ไฟฟ้าที่มิวลงเดิมข้างหลัง เช่น 15(45) คือมีเตอมขนาด 15 AMP (รับโหลดได้สูงสุด 45 AMP) ให้ใส่แค่ 15 ในช่อง AMP เท่านั้น

ข้อมูลคอมพิวเตอร์ เลือกค่า

เลือกค่า	แหล่งไฟฟ้า	ขนาดหม้อแปลง (KVA) (ใส่ตัวเลข)	มิเตอร์ไฟฟ้า (AMP) (ใส่ตัวเลข)	ประเภทเฟสไฟฟ้าจำนวนกี่เฟส (ใส่ตัวเลข, ถ้ายังไม่ทราบใส่ 1)
<input checked="" type="checkbox"/>	การไฟฟ้า		100.0	3
<input type="checkbox"/>	ค่อพวงจากชุมชน			
<input type="checkbox"/>	เครื่องกำเนิดไฟฟ้า			
<input type="checkbox"/>	โซลาร์เซลล์			

ข้อมูลไฟฟ้า

ข้อมูลแหล่งน้ำ

ชั้นเรียนที่เปิดสอน

จำนวนห้องในแต่ละชั้น

การมีไฟฟ้าในโรงเรียน

อาคาร	จำนวนอาคารทั้งหมด	หลัง	
		หลัง	หลัง
อาคารเรียน	5	12	1
อาคารประกอบ	3		

บันทึก ยกเลิก

6) ข้อมูลแหล่งน้ำ ระบุแหล่งน้ำที่ใช้ เดือนที่ม่น้ำตม่น้ำใช้ที่ไม่เพียงพอ

รายการโรงเรียน / 84010063

ปรับปรุงข้อมูลพื้นฐานโรงเรียน

ข้อมูลพื้นฐาน #1 แหล่งน้ำที่ร.ใช้* ประเภทภูมิภาค, บ่อน้ำบาดาล*

ข้อมูลพื้นฐาน #2 ระยะเวลาของการมีน้ำดื่ม ภาวไปไม่เพียงพอ

ข้อมูลพื้นฐาน #3 ให้เลือกเดือนที่ไม่เพียงพอ

ประเภท	ม.ค.	ก.พ.	มี.ค.	เม.ย.	พ.ค.	มิ.ย.	ก.ค.	ส.ค.	ก.ย.	ต.ค.	พ.ย.	ธ.ค.
น้ำดื่ม	<input type="checkbox"/>	<input type="checkbox"/>	<input type="checkbox"/>	<input type="checkbox"/>	<input type="checkbox"/>	<input type="checkbox"/>	<input type="checkbox"/>	<input type="checkbox"/>	<input type="checkbox"/>	<input type="checkbox"/>	<input type="checkbox"/>	<input type="checkbox"/>
น้ำใช้	<input type="checkbox"/>	<input type="checkbox"/>	<input type="checkbox"/>	<input type="checkbox"/>	<input type="checkbox"/>	<input type="checkbox"/>	<input type="checkbox"/>	<input type="checkbox"/>	<input type="checkbox"/>	<input type="checkbox"/>	<input type="checkbox"/>	<input type="checkbox"/>

ข้อมูลไฟฟ้า

ข้อมูลแหล่งน้ำ

ชั้นเรียนที่เปิดสอน

จำนวนห้องในแต่ละชั้น

ท่านเครื่องหมาย ลงในช่อง เพื่อเลือก
ช่วงเดือนไหน โรงเรียน มีน้ำดื่มน้ำใช้ไม่เพียงพอ

7) ชั้นเรียนที่เปิดสอน ระบุระดับชั้นที่โรงเรียนเปิดสอนต่ำสุด และระดับชั้นที่เปิดสอนสูงสุด

ปรับปรุงข้อมูลพื้นฐานโรงเรียน

ข้อมูลพื้นฐาน #1 ชั้นเรียนที่เปิดสอนต่ำสุด* ปีระมศึกษาปีที่ 1 ชั้นเรียนที่เปิดสอนสูงสุด* ปีระมศึกษาปีที่ 6

ข้อมูลพื้นฐาน #2

ข้อมูลพื้นฐาน #3

ข้อมูลคอมพิวเตอร์

ข้อมูลไฟฟ้า

ข้อมูลแหล่งน้ำ

ชั้นเรียนที่เปิดสอน

จำนวนห้องในแต่ละชั้น

บันทึก ยกเลิก



8) จำนวนห้องในแต่ละระดับชั้น ต้องปรับปรุง หรือบันทึกจำนวนห้องเรียนในแต่ละระดับชั้น

ปรับปรุงข้อมูลพื้นฐานโรงเรียน

ข้อมูลพื้นฐาน #1

ข้อมูลพื้นฐาน #2

ข้อมูลพื้นฐาน #3

ข้อมูลคอมพิวเตอร์

ข้อมูลไฟฟ้า

ข้อมูลแหล่งน้ำ

ชั้นเรียนที่เปิดสอน

จำนวนห้องในแต่ละชั้น

จำนวนห้องในแต่ละชั้น

อนุบาล 1 (ชื่อเต็ม อนุบาล 3 ขวบ)*	0	มัธยมศึกษา 1*	3
อนุบาล 2 (ชื่อเต็ม อนุบาล 1)*	2	มัธยมศึกษา 2*	3
อนุบาล 3 (ชื่อเต็ม อนุบาล 2)*	3	มัธยมศึกษา 3*	2
ประถมศึกษา 1*	3	มัธยมศึกษา 4*	0
ประถมศึกษา 2*	3	มัธยมศึกษา 5*	0
ประถมศึกษา 3*	4	มัธยมศึกษา 6*	0
ประถมศึกษา 4*	3	ปวช. 1*	0
ประถมศึกษา 5*	3	ปวช. 2*	0
ประถมศึกษา 6*	3	ปวช. 3*	0

บันทึก

ยกเลิก

2.3 รายชื่อนักเรียนที่มีตัวตนอยู่จริงในสถานศึกษา

เมนูสำหรับค้นหาข้อมูลนักเรียนที่มีตัวตนจริงในสถานศึกษา สามารถค้นหาข้อมูลได้ โดยระบุเลขประจำตัวนักเรียน เลขประจำตัวประชาชน หรือชื่อ สกุล เป็นต้น

ตัวอย่างการค้นหา โดยระบุชั้นเรียน

รายชื่อนักเรียนที่มีตัวตนอยู่จริงในสถานศึกษา

90030000 - สทป.สงขลา เขต 3

90030078 - บ้านป่าเร็ด

รหัสโรงเรียน	90030078	เลขประจำตัวนักเรียน	
เลขประจำตัวประชาชน		ชนิดบัตร	-- ชนิดบัตร --
ปีการศึกษา	2566	ห้อง	
ชั้น	ประถมศึกษาปีที่ 2	นามสกุล	
ชื่อ		นามสกุลบิดา	
ชื่อบิดา		นามสกุลมารดา	
ชื่อมารดา		นามสกุลผู้ปกครอง	
ชื่อผู้ปกครอง		ความด้วยโอกาส	None selected
การพักผ่อนของนักเรียน	-- การพักผ่อนของนักเรียน --		
<input type="checkbox"/>	ขาดแคลนแบบเรียน	<input type="checkbox"/>	ขาดแคลนอาหารกลางวัน
<input type="checkbox"/>	ขาดแคลนเครื่องเขียน	<input type="checkbox"/>	ขาดแคลนเครื่องแบบ

ค้นหา

2



ลำดับ	รหัสโรงเรียน	ปีการศึกษา	ชั้น	ห้อง	เลขประจำตัวประชาชน	เลขประจำตัวนักเรียน	เพศ	สำเนาเข้าชื่อ	ชื่อ	ชื่อกลาง	นามสกุล	ความต้อบโอกาส	ดำเนินการ
1	90030078 - บ้านป่าเร็ด	2566	ป.2	1									
2	90030078 - บ้านป่าเร็ด	2566	ป.2	2									
3	90030078 - บ้านป่าเร็ด	2566	ป.2	1									
4	90030078 - บ้านป่าเร็ด	2566	ป.2	1									
5	90030078 - บ้านป่าเร็ด	2566	ป.2	1									
6	90030078 - บ้านป่าเร็ด	2566	ป.2	2									
7	90030078 - บ้านป่าเร็ด	2566	ป.2	2									
8	90030078 - บ้านป่าเร็ด	2566	ป.2	1									
9	90030078 - บ้านป่าเร็ด	2566	ป.2	1									
10	90030078 - บ้านป่าเร็ด	2566	ป.2	2									
11	90030078 - บ้านป่าเร็ด	2566	ป.2	1									
12	90030078 - บ้านป่าเร็ด	2566	ป.2	1									

3 จะปรากฏรายชื่อนักเรียนที่ค้นหา

เจ้าหน้าที่ข้อมูลโรงเรียนสามารถเข้าไปดู และแก้ไขข้อมูลได้

4

ข้อมูลนักเรียน

- ข้อมูลเบื้องต้น
- ที่อยู
- รายละเอียดนักเรียน
- รูปภาพ
- ครอบครัว

ข้อมูลเบื้องต้น

สามารถปรับปรุงข้อมูลนักเรียนได้ โดยปรับปรุงข้อมูลแล้วกดบันทึก

90030000 - สพป.สงขลา เขต 3
90030078 - บ้านป่าเร็ด

ปีการศึกษา	2566	วันที่เข้าเรียน	30/05/2562
รหัสโรงเรียน	90030078	เลขประจำตัวนักเรียน	
ชั้น	ประถมศึกษาปีที่ 2	ห้อง	1
เลขประจำตัวประชาชน		ชนิดบัตร	บัตรประชาชน
สายการเรียน (เลือกเฉพาะมัธยมปลาย)	-- สายการเรียน (เลือกเฉพาะมัธยม)	ประเภทนักเรียน	บร.ปกติ
สำเนาเข้าชื่อ	เด็กหญิง	เพศ	หญิง
ชื่อ		นามสกุล	
ชื่อกลาง		นามสกุล (อังกฤษ)	Mahamah
ชื่อ (อังกฤษ)	Dearya	จังหวัดที่เกิด	สงขลา
ชื่อกลาง (อังกฤษ)			
วันเกิด	01/02/2550		



2.4 รายชื่อนักเรียนที่ทำรอดำเนินการในรอบปีการศึกษาที่แล้ว

สามารถค้นหารายชื่อนักเรียนที่ทำรอดำเนินการไว้เมื่อปีการศึกษา 2565

- 1) ระบุรหัสโรงเรียน
- 2) กดค้นหา
- 3) ระบบจะแสดงข้อมูลนักเรียนที่ทำรอดำเนินการไว้เมื่อปีการศึกษา 2565

* รายชื่อนักเรียนที่ทำรอดำเนินการในปีการศึกษาที่แล้ว

รหัสโรงเรียน เลขประจำตัวนักเรียน

เลขประจำตัวประชาชน ประเภทบิดร

ปีการศึกษา 2564 ชั้น ห้อง

ชื่อ นามสกุล

ชื่อบิดา นามสกุลบิดา

ชื่อมารดา นามสกุลมารดา

ชื่อผู้ปกครอง นามสกุลผู้ปกครอง

การพิทักษ์ของนักเรียน ความเสี่ยงโอกาส

ขาดแคลนแม่ครัว ขาดแคลนอาหารกลางวัน ขาดแคลนเครื่องเขียน ขาดแคลนเครื่องแบบ

ค้นหา

ลำดับ	รหัสโรงเรียน	ปีการศึกษา	ชั้น	ห้อง	เลขประจำตัวประชาชน	เลขประจำตัวนักเรียน	เพศ	สาขาวิชา	ชื่อ	ชื่อกลาง	นามสกุล	ความเสี่ยงโอกาส	ดำเนินการ
<input type="checkbox"/>	1	2564	ม.1	1		8864	M	ค.ช.					<input type="checkbox"/>
<input type="checkbox"/>	2	2564	ม.2	2		9369	F	ค.ญ.					<input type="checkbox"/>
<input type="checkbox"/>	3	2564	ม.2	2		9534	M	ค.ช.					<input type="checkbox"/>

2.6 นักเรียนที่ทำรอดำเนินการ/แวนลอยไว้ในรอบปีที่แล้ว

2.6.1 ย้ายออกนักเรียน (นักเรียนที่ทำแวนลอย, รอดำเนินการไว้)

เมนูนี้ใช้กรณี ย้ายออกนักเรียนที่ทำรอดำเนินการ/แวนลอยไว้ในปีการศึกษาที่แล้ว

* รายการนร.แวนลอยที่ทำย้ายออก

47032002 - ค่ายตากล้าราชประชาสงเคราะห์

รหัสโรงเรียน เลขประจำตัวนักเรียน

เลขประจำตัวประชาชน ประเภทบิดร

ปีการศึกษา 2562 ชั้น ห้อง

ชื่อ นามสกุล

ค้นหา

+ ย้ายออกนักเรียนแวนลอย

ลำดับ ชั้น ห้อง เลขประจำตัวประชาชน เลขประจำตัวนักเรียน สาขาวิชา ชื่อ นามสกุล โรงเรียนใหม่ ชั้นใหม่ ห้องใหม่ วันที่ย้ายออก

ไม่พบรายการ



+ ย้ายออกนร.แหวนลอย

47032002 - ค่ายตากล่าวราชประชาสงเคราะห์

รหัสโรงเรียน	47032002	เลขประจำตัวนักเรียน	
เลขประจำตัวประชาชน		ประเภทบัตร	- ประเภทบัตร -
ปีการศึกษา	2562	ห้อง	
ชั้น	มัธยมศึกษาปีที่ 2	นามสกุล	
ชื่อ			

วันที่ย้ายออก*	ลำดับ	ชั้น	ห้อง	เลขประจำตัวประชาชน	สาขาหน้าชื่อ	ชื่อ	นามสกุล
<input type="checkbox"/>	1	ม.2	1		ค.ช.		
<input checked="" type="checkbox"/>	2	ม.2	1		ค.ช.		
<input type="checkbox"/>	3	ม.2	1		ค.ช.		

- เลือก + ย้ายออกนักเรียนแหวนลอย
- ระบุข้อมูลลงในช่องที่ต้องการค้นหา เช่น เลขประจำตัวประชาชนของนักเรียน เลขประจำตัวนักเรียน ระดับชั้นเรียน ใดๆอย่างหนึ่ง
- กดค้นหา
- เลือกนักเรียนที่ต้องการย้ายออก
- กดบันทึก

2.6.2 รายการนักเรียนที่เลื่อนชั้น/จบการศึกษา และเรียนต่อสถานศึกษาเดิม

เมนูนี้ใช้กรณีนักเรียนที่ไม่จบการศึกษาในปีการศึกษาที่ผ่านมา และได้ทำแหวนลอยหรือรอดำเนินการไว้ เมื่อต้องการทำเลื่อนชั้นหรือจบการศึกษา ดำเนินการโดยการเลือก

+ รายการนร.ที่เลื่อนชั้น/จบการเรียนต่อที่สถานศึกษาเดิม

00101723 - สทม.เขต 23 (สกลนคร)
47032002 - ค่ายตากล่าวราชประชาสงเคราะห์

รหัสโรงเรียน	47032002	เลขประจำตัวนักเรียน	
เลขประจำตัวประชาชน		ชนิดบัตร	- ชนิดบัตร -
ปีการศึกษา	2562	ห้อง	
ชั้น	- ชั้น -	นามสกุล	
ชื่อ			

<input type="checkbox"/>	ลำดับ	ชั้น	ห้อง	เลขประจำตัวประชาชน	เลขประจำตัวนักเรียน	สาขาหน้าชื่อ	ชื่อ	นามสกุล	ชั้นใหม่	ห้องใหม่	วันที่เลื่อนชั้น
--------------------------	-------	------	------	--------------------	---------------------	--------------	------	---------	----------	----------	------------------



จะปรากฏรายชื่อนักเรียนที่แวนลอย/รอดำเนินการ ให้ดำเนินการ

1. เลือกนักเรียนที่ต้องการเลื่อนชั้น
2. ระบุชั้น/ห้อง ที่ต้องการเลื่อน
3. บันทึก

*** เพิ่มรายการนร.ที่เลื่อนชั้น/จบการเรียนต่อที่สถานศึกษาเดิม**

47032002 - ค่ายตากลาราชประชาสงเคราะห์

รหัสโรงเรียน	47032002	เลขประจำตัวนักเรียน	
เลขประจำตัวประชาชน		ชนิดบัตร	- ชนิดบัตร -
ปีการศึกษา	2562		
ชั้น	มัธยมศึกษาปีที่ 2	ห้อง	
ชื่อ		นามสกุล	

ค้นหา

วันที่เลื่อนชั้น*	09/07/2563	3	บันทึก	สถานะห้องใหม่ทั้งหมด					
<input checked="" type="checkbox"/>	1	ม.2	1	08912	ค.ช.	จักรพันธ์	หมากกรักร	ชั้นใหม่	ห้องใหม่
<input type="checkbox"/>	2	ม.2	1	08913	ค.ช.	เจษฎา	นลาพัฒน์	มัธยมศึกษาปีที่ 3	1
<input checked="" type="checkbox"/>	3	ม.2	1	08919	ค.ช.	รัชชชัย	ทองดี	มัธยมศึกษาปีที่ 3	1

2.6.3 ซ้ำชั้น

เมนูนี้ใช้สำหรับเพิ่มนักเรียนซ้ำชั้น ที่รอดำเนินการ/แวนลอยไว้ในรอบปีการศึกษาที่แล้ว

*** เพิ่มนร.ที่ซ้ำชั้น**

47032002 - ค่ายตากลาราชประชาสงเคราะห์

รหัสโรงเรียน	47032002	เลขประจำตัวนักเรียน	
เลขประจำตัวประชาชน		ชนิดบัตร	- ชนิดบัตร -
ปีการศึกษา	2562		
ชั้น	มัธยมศึกษาปีที่ 2	ห้อง	
ชื่อ		นามสกุล	

ค้นหา

วันที่ซ้ำชั้น*	09/07/2563	5	บันทึก	สถานะห้องใหม่ทั้งหมด									
ปีการศึกษา	ลำดับ	ชั้น	ห้อง	เลขประจำตัวนักเรียน	ตำแหน่ง	ชื่อ	นามสกุล	ชั้นใหม่	ห้องใหม่	ไม่ผ่านการประเมินกลุ่มทักษะการเรียนรู้ อีกลุ่ม	ไม่ผ่านการประเมินการอ่าน คิด วิเคราะห์ และเขียน	ไม่ผ่านการประเมินคณิตศาสตร์ที่ส่งประสงค์ของโรงเรียน	ไม่ผ่านการประเมินกิจกรรมพัฒนาผู้เรียน
<input checked="" type="checkbox"/>	1	2562	ม.2	1		ค.ช.		มัธยมศึกษาปีที่ 2	1	<input type="checkbox"/>	<input type="checkbox"/>	<input checked="" type="checkbox"/>	<input checked="" type="checkbox"/>
<input checked="" type="checkbox"/>	2	2562	ม.2	1		ค.ช.		มัธยมศึกษาปีที่ 2	1	<input type="checkbox"/>	<input checked="" type="checkbox"/>	<input type="checkbox"/>	<input type="checkbox"/>
<input type="checkbox"/>	3	2562	ม.2	1		ค.ช.		มัธยมศึกษาปีที่ 2	1	<input type="checkbox"/>	<input type="checkbox"/>	<input type="checkbox"/>	<input type="checkbox"/>



1. ระบุข้อมูลลงในช่องที่ต้องการค้นหา เช่น เลขประจำตัวประชาชนของนักเรียน เลขประจำตัวนักเรียน ระดับชั้นเรียน อย่างไม่อย่างหนึ่ง

2. กดค้นหา

3. เลือกนักเรียนที่ต้องการทำซ้ำชั้น

4. เลือกระดับชั้นที่ต้องการซ้ำชั้น และเลือกสาเหตุในการซ้ำชั้น

5. กดบันทึก

2.6.4 จบการศึกษา เรียนต่อที่สถานศึกษาอื่น

เมนูนี้จะใช้กับนักเรียนระดับชั้น ป.6, ม.3, และ ม.6 ที่ทำรอดำเนินการ/แขวนลอยไว้ในรอบปีการศึกษาที่แล้ว และจบการศึกษาปีการศึกษาปัจจุบัน

รายการร.ที่จบการศึกษาเรียนต่อที่สถานศึกษาอื่น

84010000 - สพป.สุราษฎร์ธานี เขต 1

84010016 - บ้านโทหวาย

รหัสโรงเรียน: 84010016 เลขประจำตัวนักเรียน:

เลขประจำตัวประชาชน: ประเภทบิดร: --ประเภทบิดร--

ปีการศึกษา: 2564

ชั้น: --ชั้น-- ห้อง:

ชื่อ: นามสกุล:

ลำดับ รหัสโรงเรียน ชั้น ห้อง เลขประจำตัวประชาชน เลขประจำตัวนักเรียน ตานานหน้าชื่อ ชื่อ นามสกุล รหัสโรงเรียนใหม่ ชั้นใหม่ ห้องใหม่ วันที่จบการศึกษา

รายการร.ที่จบการศึกษาเรียนต่อที่สถานศึกษาอื่น

84010016 - บ้านโทหวาย

รหัสโรงเรียน: 84010016 เลขประจำตัวนักเรียน:

เลขประจำตัวประชาชน: ประเภทบิดร: --ประเภทบิดร--

ปีการศึกษา: 2564

ชั้น: --ชั้น-- ห้อง:

ชื่อ: นามสกุล:

กรุณากรอกเอาชื่อก่อนกดบันทึก

- หากคุณจะทำจบการศึกษาเพื่อเรียนต่อโรงเรียนเดิม กรุณาหาเมนู "เลือกนักเรียน" เพื่อเลือกนักเรียนใหม่ที่จะเป็นการ ลบเด็กออกจากโรงเรียน
- หลังจากกดบันทึกในหน้านี้แล้วจะไม่สามารถแก้ไขได้ ขอให้อ่านรายละเอียดที่คลิก
- หากบันทึกผิดพลาดไปแล้ว กรุณาติดต่อเจ้าหน้าที่ช่วยเหลือประสานงานต่อไป

วันที่จบการศึกษา* 21/05/2565

ลำดับ	ชั้น	ห้อง	เลขประจำตัวนักเรียน	ตานานหน้าชื่อ	ชื่อ	นามสกุล	ศึกษาต่อที่จังหวัดไหน (เลือกเฉพาะช.ชั้นปี 6)
<input checked="" type="checkbox"/>	1	ม.3	2	9823	น.ส.		



วันที่จบการศึกษา 21/03/2565 ยืนยัน **6**

ลำดับ	ชั้น	ห้อง	เลขประจำตัวนักเรียน	ดาษาหน้าชื่อ	ชื่อ	นามสกุล	ศึกษาต่อ/ไม่ศึกษาต่อ	ศึกษาต่อที่จังหวัดไหน (เลือกเฉพาะ ชั้นป. 6)
<input checked="" type="checkbox"/>	1	ป.3	2	9823	น.ส.		(ม.3) ศึกษาต่อ ม.4 โรงเรียนอื่น ในจังหวัดเดิม	<div style="border: 1px solid gray; padding: 2px;"> ศึกษาต่อที่จังหวัดไหน (เลือกเฉพาะ ชั้นป. 6) </div> <div style="border: 1px solid gray; padding: 2px; margin-top: 2px;"> ศึกษาต่อที่จังหวัดไหน (เลือกเฉพาะ ชั้นป. 6) </div>

<< < 1 > >>

1. เลือก + จบการศึกษา
2. กดค้นหา
3. เลือกนักเรียนที่ต้องการทำจบการศึกษาและเรียนต่อที่สถานศึกษาอื่น โดยทำเครื่องหมาย
4. เลือกศึกษาต่อ/ไม่ศึกษาต่อ
5. เลือกศึกษาต่อที่จังหวัดไหน (เฉพาะนักเรียนชั้น ป.6)
6. กดบันทึก

2.7 นักเรียนปัจจุบัน (ในรอบการทำข้อมูล)

2.7.1 ย้ายเข้า สำหรับย้ายเข้านักเรียนที่ย้ายมาจากโรงเรียนในสังกัดสำนักงานคณะกรรมการการศึกษาขั้นพื้นฐาน ที่มีฐานข้อมูลอยู่ในระบบ DMC

โรงเรียน ปรับปรุงข้อมูล ข้อมูลสารสนเทศ/คู่มือ

- 2.1 ปรับปรุงข้อมูลผู้ใช้งานของชั้น
- 2.2 ข้อมูลพื้นฐานโรงเรียน
- 2.3 รายชื่อนักเรียนที่มีตัวตนอยู่จริงในสถานศึกษา
- 2.4 รายชื่อนักเรียนที่ทำรอบดำเนินการในปีการศึกษาที่แล้ว
- 2.6 นักเรียนที่ทำรอบดำเนินการในปีการศึกษาที่แล้ว
 - 2.6.1 ย้ายออก (นร. ขี้ทำแหวงหลวม, รศ.ดำเนินการไว้)
 - 2.6.2 เลื่อนชั้น/จบการเรียนต่อที่สถานศึกษาเดิม
 - 2.6.3 ขำขึ้น
 - 2.6.4 จบการศึกษาเรียนต่อที่สถานศึกษาอื่น
- 2.7 นักเรียนปัจจุบัน(ในรอบการทำข้อมูล)
 - 2.7.1 ย้ายเข้านักเรียน
 - 2.7.2 นร. ขำซ้อน
 - 2.7.3 เพิ่มนักเรียน

รายการนักเรียนที่ย้ายเข้า

340100000 - สพป.สุราษฎร์ธานี เขต 1
34010016 - บ้านโพธิ์งาม

ชื่อโรงเรียน	เลขประจำตัวโรงเรียน
เลขประจำตัวโรงเรียน	ชื่อเดิมของโรงเรียน
ชื่อโรงเรียน	ชื่อผู้ย้ายเข้า
จังหวัดต้นทาง	นามสกุล
ชื่อ	
อำเภอต้นทาง	

ความช่วยเหลือ

- (ดู "คู่มือ" ได้ที่ [หน้าหลัก](#) ของระบบ) หรือดูคู่มือการใช้งานระบบได้ที่ [หน้าหลัก](#)

➡ ย้ายเข้า **1**

สถานะ	ส่งเข้า	ส่งเข้า	เลขประจำตัวนักเรียน	เลขประจำตัวนักเรียน	ส่งเข้า	ชื่อ	ชื่อ	ชื่อ	ชื่อ	ชื่อ	ชื่อ
<input type="radio"/>	สอน	สอน	สอน	สอน	สอน	สอน	สอน	สอน	สอน	สอน	สอน



← รายการนักเรียนที่ย้ายเข้า + ย้ายเข้าใหม่

+ ย้ายเข้านักเรียน

ข้อมูลเบื้องต้น

วันที่บันทึกข้อมูล*	21/05/2565	ปีการศึกษา	2565
รหัสโรงเรียน	84010016	เลขประจำตัวประชาชน*	
ชื่อที่ย้ายเข้า*	ชื่อกที่ย้ายเข้า	พ่อชื่อย้ายเข้า*	
เลขประจำตัวประชาชน*			

ดูข้อมูลเพิ่มเติมจากเว็บไซต์ระบบข้อมูล
LMSK ทดสอบเรื่องอำนาจบัตรประชาชน

3

1. เลือก
2. กรอกเลขประจำตัวประชาชนของนักเรียน
3. กดบันทึก

เมื่อบันทึกข้อมูลการย้ายเข้าแล้ว พบว่า

กรณีที่ 1 ระบบแจ้ง "ไม่พบเลขประจำตัวประชาชน" แสดงว่าข้อมูลนักเรียนคนนี้ไม่มีชื่อในฐานข้อมูลของระบบ DMC ให้เปลี่ยนไปทำที่เมนู "2.7.3 เพิ่มนักเรียน" เพื่อกรอกข้อมูลนักเรียนใหม่

เลขประจำตัวประชาชน*

ไม่พบเลขประจำตัวประชาชน ให้กรอกข้อมูลใหม่ในหน้าเพิ่มนักเรียน (2.7.3)

กรณีที่ 2 ระบบแจ้ง "มีเลขประจำตัวประชาชนนี้อยู่ในทะเบียนแล้ว" แสดงว่านักเรียนมีเลขประจำตัวประชาชนนี้อยู่ในโรงเรียนแล้ว สามารถตรวจสอบข้อมูลนักเรียนได้ที่เมนู 2.3 รายชื่อนักเรียนที่มีตัวตนจริงอยู่ในสถานศึกษา

เลขประจำตัวประชาชน*

มีเลขประจำตัวประชาชนนี้อยู่ในทะเบียนแล้ว

รายละเอียดข้อมูลการย้ายเข้า

1) ข้อมูลเบื้องต้น หากมีข้อมูลนักเรียนในฐานข้อมูล DMC ให้ปรับปรุงรายการนักเรียนให้ครบถ้วนสมบูรณ์ ประกอบด้วย

1. กรอกรายละเอียดของนักเรียนให้ครบถ้วนสมบูรณ์ตามที่กำหนด
2. กดบันทึก



2) ที่อยู่ ประกอบด้วย ที่อยู่ตามทะเบียนบ้าน และที่อยู่ปัจจุบัน (กรณีที่อยู่ตามทะเบียนบ้านและที่อยู่ปัจจุบันอยู่ที่เดียวกันก็สามารถตัดลอกที่อยู่ตามทะเบียนบ้านได้) โดยเลือก **คัดลอกจากที่อยู่ตามทะเบียนบ้าน**

*** ย้ายเข้านักเรียน**

3) รายละเอียดนักเรียน การพักผ่อนของนักเรียน ความด้อยโอกาส ความขาดแคลน การเดินทาง ระยะเวลาเดินทาง ระยะห่างจากโรงเรียน และความสามารถพิเศษ (ถ้ามี)



- การพักนอนของนักเรียน โรงเรียนต้องได้รับอนุมัติจากสำนักงานเขตพื้นที่การศึกษาให้เป็นโรงเรียนพักนอน จึงจะมีสิทธิได้รับงบประมาณอุดหนุนค่าอาหารสำหรับนักเรียนพักนอน

-- การพักนอนของนักเรียน --

-- การพักนอนของนักเรียน --

อาศัยอยู่กับบิดามารดา	
อาศัยอยู่กับญาติ	ไม่ใช่นักเรียน
อาศัยอยู่กับครู	พักนอน
อาศัยอยู่กับพระ	
องค์กรการกุศล	

(โครงการพักนอนประจำ)บ้านพักครู	
(โครงการพักนอนประจำ)บ้านพักนักเรียน/หอนอน	เป็นนักเรียนพักนอน
(โครงการพักนอนประจำ)พักรวมกับชุมชน/อื่นๆ	

- ความต้อยโอกาส สามารถเลือกได้มากกว่า 1 รายการ สำหรับต้อยโอกาสประเภทยากจน คัดเลือกโดยใช้เกณฑ์การคัดกรองนักเรียนยากจนซึ่งต้องพิจารณาจากแบบ นร.01/กสศ.01 (กองทุนเพื่อความเสมอภาคทางการศึกษา : กสศ.)



แบบ นร./กศศ.01

ฉบับปรับปรุง 9 พฤษภาคม 2565

แบบขอรับเงินอุดหนุนนักเรียนยากจน

รูปถ่าย

นักเรียน

โรงเรียน.....สังกัด.....

1. ข้อมูลนักเรียน ชื่อนักเรียน.....นามสกุล.....ชั้น.....

เลขประจำตัวประชาชน

สถานภาพครอบครัว พ่อแม่อยู่ด้วยกัน พ่อแม่แยกกันอยู่ พ่อแม่หย่าร้าง พ่อเสียชีวิต/ลาภสูญ แม่เสียชีวิต/ลาภสูญ เสียชีวิตทั้งคู่/ลาภสูญ พ่อ/แม่ทอดทิ้ง

นักเรียนอาศัยอยู่กับ พ่อ/แม่ ญาติ อยู่ลำพัง ผู้อุปการะ/นายจ้าง ครัวเรือนสถาบัน

ชื่อผู้ปกครองนักเรียน.....นามสกุล.....ความสัมพันธ์กับนักเรียน.....

การศึกษาสูงสุด.....อาชีพ.....เบอร์โทรศัพท์ผู้ปกครอง/สมาชิกครัวเรือนที่ติดต่อได้.....

เลขประจำตัวประชาชน ไม่มีเลขประจำตัวประชาชน

ได้สวัสดิการแห่งรัฐ/ทะเบียนคนจน/โครงการคนละครึ่ง/ราชนน/น.33เรารักกัน

2. จำนวนสมาชิกในครัวเรือน (รวมตัวนักเรียน) รวม.....คน (หากอาศัยอยู่ในครัวเรือนสถาบัน ให้ข้ามไปตอบข้อที่ 4)

(สมาชิกในครัวเรือนหมายถึง สมาชิกที่มีค่าใช้จ่ายร่วมกัน)

คน ที่	ชื่อ - นามสกุล	ความสัมพันธ์ กับ นักเรียน	เลขบัตร ประชาชน/ เลขบัตรที่ ราชการออก ให้	การ ศึกษา สูงสุด	อายุ	มีความพิการ ทางร่างกาย/ สติปัญญา/มี โรคเรื้อรัง (หาก มีโปรดอธิบาย ✓)	รายได้เฉลี่ยต่อเดือนแยกตามประเภท (บาท)					รายได้รวม เฉลี่ยต่อ เดือน	
							ค่าจ้าง เป็นเดือน	อาชีพ เกษตร กรรม (หลักพืช ค่าใช้จ้าง)	ธุรกิจ ส่วนตัว (หลักค้า ค่าใช้จ้าง)	สวัสดิการ ภาครัฐ (เป็นราย เดือน ผู้สูงอายุ, เงินอุดหนุน อื่น ๆ จาก รัฐบาล)	รายได้จาก แหล่งอื่น ๆ (เป็นเงิน ครอบครัว, ค่าเช่า และอื่น ๆ)		
1													
2													
3													
4													
5													
6													
7													
8													
9													
10													
รวมรายได้ครัวเรือน (รายการที่ 1 - 10)													
รายได้ครัวเรือนเฉลี่ยต่อคน (รวมรายได้ครัวเรือน พหารด้วยจำนวนสมาชิกทั้งหมด จากข้อ 2)													

3. ข้อมูลสถานะของครัวเรือน (ได้เครื่องหมาย ✓ หน้าข้อที่ตรงกับความเป็นจริง เลือกได้มากกว่า 1 คำตอบ)

- 3.1 ครัวเรือนมีการพึ่งพิง มีคนพิการ/เจ็บป่วยเรื้อรัง ผู้สูงอายุเกินกว่า 60 ปี
 เป็นพ่อ/แม่เลี้ยงเดี่ยว มีคนอายุ 15-65 ปีที่ทำงาน (ที่ไม่มีนักเรียน/นักศึกษา)
 ครัวเรือนไม่มีการพึ่งพิง
- 3.2 การอยู่อาศัย อยู่บ้านตนเอง/เจ้าของบ้าน อยู่บ้านเช่า (เมื่อค่าเช่า) เดือนละ บาท
 อยู่กับผู้อื่น/อยู่ฟรี พอลัก
- 3.3 ลักษณะที่อยู่อาศัย (บันทึกสิ่งชี้แจง)
- วัสดุที่ใช้ทำ พื้นบ้าน (ที่ไม่ใช่ดินดิบ) กระเบื้อง/เซรามิก ป่า/ไม้ขีดเผา ชิมบดแปดียง ไม่กระดาน
 โฉนด/กระเบื้องยาง/เนื้อน้ำมัน ไม้ไผ่ สีน/ทราย สีน ๆ
- วัสดุที่ใช้ทำ ฝาบ้าน ฉาบฉิมบด อิฐ/ก้อนปูน/อิฐดินเผา สังกะสี ไม่กระดาน
 ไม้ไผ่ สังกะสี/พลาสติก/โฟม/ฉิมบด/บอร์ด ไม้ฝา/ท่อนไม้/เศษไม้ สีน ไม้ฉล และอื่น ๆ



แบบ นร./กศศ.01
ฉบับปรับปรุง 9 พฤษภาคม 2565

วัสดุที่ใช้ทำ**พิกถ่าย** โลหะ (เช่น สังกะสี/เหล็ก/อะลูมิเนียม) กระเบื้อง/เซรามิก ไม่กระตุน
 ไม้/ไม้/วัสดุธรรมชาติ โฉนด/กระดาษ/แผ่นพลาสติก อื่น ๆ

มีห้องแล็บในที่อยู่อาศัย/บริเวณบ้าน มี ไม่มี

3.4 ที่ตั้ง**อาคารพิกถ่าย** (รวมเข้า) ไม่ทำเกษตร ทำเกษตร (มีพื้นที่น้อยกว่า 1 ไร่ มีพื้นที่ 1 ถึง 5 ไร่ มีพื้นที่เกิน 5 ไร่)

3.5 แหล่ง**น้ำดื่ม** น้ำดื่มบรรจุขวด/ตู้หยอดน้ำ น้ำประปา น้ำบ่อน้ำบาดาล น้ำฝน/น้ำประปาภูเขา/ลำธาร

3.6 แหล่ง**ไฟฟ้า** ไม่มีไฟฟ้า/ไม่มีเครื่องกำเนิดไฟฟ้าชนิดอื่น ๆ มีไฟฟ้า (เครื่องปั่นไฟ/โซลาร์เซลล์ ไฟต่อพ่วง/แบตเตอรี่ ไฟบ้านหรือมีเตอร์)

3.7 ยานพาหนะใน**ครัวเรือน** (ที่ใช้งานได้) รถยนต์ส่วนบุคคล (อายุเกิน 15 ปี ไม่เกิน 15 ปี)
 รถบัส/รถบรรทุก/รถตู้ (อายุเกิน 15 ปี ไม่เกิน 15 ปี)
 รถจักรยานยนต์/รถจักรยาน (อายุเกิน 15 ปี ไม่เกิน 15 ปี)
 รถมอเตอร์ไซด์/เรือประมงพื้นบ้าน (ขนาดเล็ก) ไม่มียานพาหนะในครัวเรือน

3.8 ของใช้ใน**ครัวเรือน** (ที่ใช้งานได้) คอมพิวเตอร์ แอร์ โทรทัศน์ เครื่องซักผ้า ตู้เย็น ไม่มีของใช้ดังกล่าว

4. ข้อมูลทั่วไปของ**สถาบัน** ครอบคลุมเนื้อหาภาระงานที่นักเรียนอาศัยอยู่ใน**ครัวเรือนสถาบัน**
 ประเภทสถาบัน มูลนิธิ/สถานสงเคราะห์ (จิตพระปโยชน ไม่จิตพระปโยชน) วัด/ศาลาสน อื่นๆ
 ชื่อสถาบัน.....จังหวัด.....
 ชื่อผู้รับผิดชอบสถาบัน.....เบอร์โทรศัพท์.....
 นักเรียน**รวม**อยู่ในสถาบันตั้งแต่เดือน.....ปี พ.ศ.....พักอาศัยในสถาบันแบบ ประจำไม่ไปกลับ ไปกลับบ้านเสาร์-อาทิตย์/ช่วงปิดภาคเรียน
 สถาบันให้ความช่วยเหลือแก่นักเรียน**รวม**ได้หรือไม่ (ตอบได้มากกว่า 1 ข้อ)
 ให้ความสาค ให้อาหาร ให้ความเดินทาง ดูแลด้านการศึกษา ดูแลด้านสุขภาพ
 สถาบันมีรายจ่ายเฉลี่ยในการดูแลนักเรียน**รวม**.....บาท/คน/ปีการศึกษา
 สถาบันมีนักเรียนในความดูแล ณ ปัจจุบัน จำนวน.....คน
 สถาบันมีรายรับจากการสนับสนุน/รับบริจาคในรูปแบบเงินและสิ่งของ คิดเป็นมูลค่ารวมทั้งสิ้น.....บาท/ปี
 สถาบันมีที่ดิน.....ไร่.....งาน อาคาร.....หลัง ยานพาหนะที่ใช้งานได้.....คัน
 สถาบันมีความประสงค์รับเงินอุดหนุนจาก กศศ. และสามารถปฏิบัติตามเงื่อนไขการรับทุนสำหรับนักเรียน**รวม**หรือไม่ ต้องการ ไม่ต้องการ

5. การเดินทางจากที่พักอาศัยไปโรงเรียน
 ระยะทาง.....กิโลเมตร.....เมตร ใช้เวลา.....ชั่วโมง.....นาที ค่าใช้จ่ายในการเดินทางไป-กลับ.....บาท/เดือน
 วิธีเดินทางหลัก เดิน จักรยาน รถโรงเรียน จักรยานยนต์ส่วนตัว รถส่วนตัว
 ไร้อส่วนตัว จักรยานยนต์รับจ้าง รถโดยสารประจำทางรับจ้าง รถโดยสารประจำทางรับจ้าง

6. ที่ตั้งที่พักอาศัยนักเรียน ในปัจจุบัน
 บ้านเลขที่.....หมู่ที่.....ต.รอก/ชอ.....ถนน.....
 ตำบล.....อำเภอ/เขต.....จังหวัด.....รหัสไปรษณีย์.....

7. ภาพถ่ายที่พักอาศัยของนักเรียนในปัจจุบัน
 ภาพที่พักอาศัยของนักเรียนได้มาจาก คุณครูลงเรียนบ้านด้วยตนเอง ให้นักเรียนถ่ายภาพมาให้
 ประเภทภาพถ่าย ภาพถ่ายที่พักอาศัย/พิกถ่าย ของนักเรียน ภาพถ่ายครัวเรือนสถาบัน
 ภาพถ่ายนักเรียนคู่กับป้ายโรงเรียน
 ที่พักอาศัยอยู่ต่างจังหวัด ที่พักอาศัยอยู่ต่างประเทศ ไม่อนุญาตให้ถ่ายภาพที่พักอาศัย



แบบ นร./กสศ.01
ฉบับปรับปรุง 9 พฤษภาคม 2565

รูปที่ 1 ภาพถ่ายนอกที่พักอาศัยนักเรียน

กรุณาถ่ายให้เห็น
หลังคาและฝาผนังของที่พักอาศัยทั้งหลัง

รูปที่ 2 ภาพถ่ายภายในที่พักอาศัยนักเรียน

กรุณาถ่ายให้เห็น
พื้นและบริเวณภายในของที่พักอาศัย

หมายเหตุ กรณีที่พักอาศัยอยู่ต่างประเทศ หรือไม่ได้รับอนุญาตให้ถ่ายภาพ กรุณาให้ฝ่ายภาพนักเรียนผู้กับป้าชื่อนายชื่อนามสกุล

8. การรับรองข้อมูล

ข้าพเจ้าขอให้การรับรองว่าข้อมูลในข้อ 1 ถึงข้อ 7 ของแบบสำรวจเงินอุดหนุนนักเรียนยากจนดัดจริต เป็นข้อมูลจริง

9. ข้อมูลส่วนบุคคล

ข้าพเจ้ารับทราบว่า การเก็บรวบรวม ใช้ เติบโต เผย เผยแพร่ หรือกระทำการใดต่อข้อมูลส่วนบุคคลของข้าพเจ้า กสศ. ได้กระทำโดยชอบด้วยกฎหมายเพื่อการดำเนินงานตาม พ.ร.บ. กองทุนเพื่อความเสมอภาคทางการศึกษา พ.ศ. 2561 รวมถึงรับทราบนโยบายการคุ้มครองข้อมูลส่วนบุคคลของ กสศ. ที่ได้ประกาศผ่านเว็บไซต์ของ กสศ. (www.oecf.or.th)

ลงชื่อ.....นักเรียน
(.....)

ลงชื่อ.....ผู้ปกครอง
(.....)

นักเรียนที่มีอายุเกิน 10 ปี ให้ลงนามส่วนนี้คือ หากอายุไม่ถึงให้ผู้ปกครองลงนามแทนได้

10. การรับรองข้อมูลโดยเจ้าหน้าที่ของรัฐ

ข้าพเจ้า.....เลขประจำตัวประชาชน.....

ตำแหน่ง.....

ขอรับรองว่านักเรียนอาศัยอยู่ในครัวเรือนที่ขาดแคลนทุนทรัพย์หรือคือโลกาจริง

ไม่ขอรับรอง เนื่องจาก.....

ลงชื่อ.....เจ้าหน้าที่ของรัฐ
(.....)

ข้าพเจ้า.....ผู้อำนวยการโรงเรียน.....

ขอรับรองว่าข้อมูลข้างต้นเป็นข้อมูลจริง

ลงชื่อ.....ผู้อำนวยการสถานศึกษา
(.....)

กสศ. เป็นหน่วยงานของรัฐ จัดตั้งขึ้นตาม พ.ร.บ. กองทุนเพื่อความเสมอภาคทางการศึกษา พ.ศ. 2561 ตั้งอยู่เลขที่ 388 อาคาร เอส. พี. ชั้น 13 ถนนพหลโยธิน แขวงสามเสนใน เขตพญาไท กรุงเทพฯ 10400 โทร 02-079-5475 กด 1, Email: contact@oecf.or.th

ครูผู้เยี่ยมบ้าน/สำรวจข้อมูล

ได้มีการแจ้งวัตถุประสงค์การขอข้อมูลตามแบบขอรับเงินอุดหนุนนักเรียนยากจนดัดจริตที่ข้อมูลเรียบร้อยแล้ว

ลงชื่อ.....
(.....)

ตำแหน่ง.....



- ความขาดแคลน สามารถเลือกหัวข้อที่นักเรียนขาดแคลนได้ 4 รายการ ได้แก่ ขาดแคลนแบบเรียน อาหารกลางวัน เครื่องเขียน และเครื่องแบบ
 - การเดินทางมาโรงเรียน เลือกชนิดการเดินทางของนักเรียนจากที่พักอาศัยถึงโรงเรียน ได้แก่ เดินเท้า, พาหนะเสียค่าโดยสาร, พาหนะไม่เสียค่าโดยสาร, จักรยานยืมเรียน
 - ระยะเวลาเดินทาง หน่วยเป็นนาที เป็นตัวเลขระยะเวลาการเดินทางของนักเรียนจากที่พักอาศัยถึงโรงเรียน
 - ระยะห่างจากโรงเรียน มีทั้งหมด 3 ประเภท ทางน้ำ ถนนลูกรัง หรือลาดยาง หน่วยเป็นเมตร เป็นตัวเลขระยะห่างจากที่พักอาศัยของนักเรียนถึงโรงเรียน หากไม่ใช้การเดินทางประเภทใดให้ใส่ 0
 - ความสามารถพิเศษ กรอกความสามารถพิเศษของนักเรียน
- 4) สุขภาพ กรอกน้ำหนัก ส่วนสูง

รายการนักเรียนที่ย้ายเข้า / ย้ายเข้านักเรียน

+ ย้ายเข้านักเรียน

ข้อมูลเบื้องต้น

ที่อยู่

รายละเอียดนักเรียน

สุขภาพ

ครอบครัว

สุขภาพ

น้ำหนัก* 22.5 ส่วนสูง* 117.0

บันทึก ยกเลิก

- 5) ครอบครัว กรอกข้อมูลเกี่ยวกับครอบครัว สถานภาพสมรสของบิดามารดา ข้อมูลจำนวนพี่น้อง ข้อมูลบิดา ข้อมูลมารดา และข้อมูลผู้ปกครอง

+ ย้ายเข้านักเรียน

ข้อมูลเบื้องต้น

ที่อยู่

รายละเอียดนักเรียน

สุขภาพ

ครอบครัว

ครอบครัว

สถานภาพสมรสของบิดามารดา

สถานภาพสมรส* หย่าร้าง

ข้อมูลพี่น้อง

จำนวนพี่ชาย*	0	จำนวนน้องชาย*	0
จำนวนพี่สาว*	0	จำนวนน้องสาว*	1
จำนวนพี่น้องที่ศึกษาอยู่ (ไม่รวมตัวนักเรียนเอง)*	1		
เป็นบุตรลำดับที่*	1		



ข้อมูลบิดา เป็นผู้ปกครอง			
เลขประจำตัวประชาชนบิดา (ถ้าไม่มีใส่ -)*	<input type="text"/>	ชนิดบัตร	บัตรประชาชน <input type="text"/>
คำนำหน้าชื่อ*	นาย <input type="text"/>	อาชีพ*	รับจ้าง <input type="text"/>
ชื่อบิดา*	<input type="text"/>	นามสกุลบิดา*	<input type="text"/>
ชื่อกลางบิดา	-		
กลุ่มเลือดของบิดา	-	รายได้ต่อเดือน(บาท) (ผู้ปกครองของเด็กด้วยโอกาสต้องใส่รายได้มากกว่า 0)	4000.0
หมายเลขโทรศัพท์ของบิดา (ถ้าไม่มีใส่ -)	<input type="text"/>		
ข้อมูลมารดา เป็นผู้ปกครอง			
เลขประจำตัวประชาชนมารดา (ถ้าไม่มีใส่ -)*	-	ชนิดบัตร	อื่นๆ/ไม่มีเอกสาร <input type="text"/>
คำนำหน้าชื่อ*	นาง <input type="text"/>	อาชีพ*	รับจ้าง <input type="text"/>
ชื่อมารดา*	<input type="text"/>	นามสกุลมารดา*	-
ชื่อกลางมารดา	-		
กลุ่มเลือดของมารดา	-	รายได้ต่อเดือน(บาท) (ผู้ปกครองของเด็กด้วยโอกาสต้องใส่รายได้มากกว่า 0)	0.0
หมายเลขโทรศัพท์ของมารดา (ถ้าไม่มีใส่ -)	<input type="text"/>		

ข้อมูลผู้ปกครอง			
เลขประจำตัวประชาชนผู้ปกครอง (ถ้าไม่มีใส่ -)	<input type="text"/>	ชนิดบัตร	บัตรประชาชน <input type="text"/>
คำนำหน้าชื่อ*	นาย <input type="text"/>	อาชีพ*	รับจ้าง <input type="text"/>
ชื่อผู้ปกครอง	<input type="text"/>	นามสกุลผู้ปกครอง	<input type="text"/>
ชื่อกลางผู้ปกครอง	-		
กลุ่มเลือดของผู้ปกครอง	-	รายได้ต่อเดือน(บาท) (ผู้ปกครองของเด็กด้วยโอกาสต้องใส่รายได้มากกว่า 0)	4000.0
หมายเลขโทรศัพท์ของผู้ปกครอง (ถ้าไม่มีใส่ -)	<input type="text"/>	ความเกี่ยวข้องของผู้ปกครองกับนักเรียน	บิดา <input type="text"/>

- สถานภาพสมรสของบิดามารดา สมรส หย่าร้าง อยู่ด้วยกันไม่ได้จดทะเบียนสมรส แยกกันอยู่
 - ข้อมูลพี่น้อง จำนวนพี่ชาย จำนวนพี่สาว จำนวนน้องชาย จำนวนน้องสาว จำนวนพี่น้องที่ศึกษาอยู่
- ไม่รวมตัวนักเรียนเอง และเป็นบุตรลำดับที่

- ข้อมูลบิดาผู้ให้กำเนิด
- ข้อมูลมารดาผู้ให้กำเนิด
- ข้อมูลผู้ปกครอง อาจจะเป็นบิดา มารดา ปู่ ย่า ตา ยาย เป็นต้น



2.7.2 นักเรียนเข้าชั้น

รายการนักเรียนเข้าชั้นเกิดจากสาเหตุโรงเรียนปลายทาง (โรงเรียนใหม่) ย้ายเข้านักเรียน แต่โรงเรียนต้นทาง (โรงเรียนเดิม) ของนักเรียนไม่ย้ายนักเรียนออกจากระบบ DMC โรงเรียนปลายทาง (โรงเรียนใหม่) สามารถดำเนินการได้ 3 แนวทาง

1. ประสานโรงเรียนต้นทาง (โรงเรียนเดิม) ให้ดำเนินการย้ายนักเรียนออกจากระบบ DMC
2. อัปโหลดเอกสารยืนยันตัวตนในระบบ ที่เมนู 2.7.9 หลักฐานการอัปโหลด ประกอบด้วย

1) กรอกข้อมูลตามแบบรับรองทะเบียนนักเรียนรายบุคคล (กรณีนักเรียนเข้าชั้น) **โดยต้องติดรูปนักเรียน และลงลายมือชื่อให้ถูกต้อง (ครูประจำชั้น และผู้อำนวยการโรงเรียนต้องลงลายมือชื่อ)**

2) จัดเตรียมเอกสารต่าง ๆ ประกอบด้วย บัตรประจำตัวประชาชนนักเรียนหรือสำเนา สุนัขบัตร สำเนาทะเบียนบ้าน สำเนาบัตรประจำตัวประชาชนบิดา-มารดา สำเนาบัตรประจำตัวประชาชนผู้ปกครอง และเอกสารอื่นใดที่แสดงถึงการมีตัวตนของนักเรียนที่โรงเรียน เช่น สมุดการบ้าน เอกสารรับรองการมีตัวตนของนักเรียนโดยผู้ปกครองลงนาม (โรงเรียนจัดทำขึ้นได้เอง) ฯลฯ

3) นำเอกสารตามข้อ 1) และ 2) ทำเป็นไฟล์รูปแบบ pdf 1 คน ต่อ 1 ไฟล์ อัปโหลดในระบบ DMC ที่เมนู 2.7.9

3. หากนักเรียนมีบัตรประจำประชาชนให้ใช้เครื่องอ่านบัตร Smart Card ในการย้ายเข้านักเรียน คนดังกล่าว

การค้นหานักเรียนเข้าชั้น เพื่อประสานกับผู้รับผิดชอบข้อมูลโรงเรียนต้นทาง (โรงเรียนเดิม)

ลำดับ	ร.ต้นทาง/ปลายทาง	ปี	ชั้น	เลขประจำตัวประชาชน	เลขประจำตัวนักเรียน	ชื่อ	ชื่อสกุล	สถานะ	วันที่โอน	ดำเนินการ	
1	84010016 - วิชา โรงเรียน	25	2		9645	ช.ช.	ช.ช.	6.5	สมบูรณ์	16/05/2555	Upload
2	84010016 - วิชา โรงเรียน	25	1		9271	ช.ช.	ช.ช.	6.2	สมบูรณ์	17/05/2553	Upload
3	84010016 - วิชา โรงเรียน	25	1		9224	ช.ช.	ช.ช.	6.2	สมบูรณ์	18/05/2553	Upload
4	84010016 - วิชา โรงเรียน	25	1		8829	ช.ช.	ช.ช.	6.1	สมบูรณ์	15/05/2553	Upload
5	84010016 - วิชา โรงเรียน	25	1		9146	ช.ช.	ช.ช.	6.1	สมบูรณ์	11/05/2553	Upload

86020000 - สทป.ชุมพร เขต 2

เบอร์โทรศัพท์โรงเรียน: 0753101111

เบอร์โทรศัพท์เขตพื้นที่การศึกษา: 0753101111

1. ค้นหารายชื่อนักเรียนเข้าชั้นหากมีข้อมูลนักเรียนเข้าชั้น ระบบจะแสดงรายชื่อทั้งหมดออกมา

2. กดสัญลักษณ์  หลังชื่อโรงเรียนเพื่อหาข้อมูลเบอร์โทรศัพท์ติดต่อเจ้าหน้าที่ระดับโรงเรียนและเจ้าหน้าที่ระดับเขตพื้นที่การศึกษา

2.7.3 เพิ่มนักเรียน

กรณีเพิ่มนักเรียนที่ไม่มีฐานข้อมูลในระบบ DMC หรือนักเรียนเข้าใหม่ ซึ่งสามารถเพิ่มนักเรียนได้ โดยมีวิธีการดังนี้

วิธีที่ 1 กรณี นักเรียนมีบัตรประจำตัวประชาชน (Smart Card) ซึ่งต้องใช้อุปกรณ์และโปรแกรม ดังนี้

- 1) เครื่องอ่านบัตร Smart Card ที่รองรับคือ FEITIAN R301-C11 (CDG)



- 2) เครื่องคอมพิวเตอร์ที่ติดตั้งระบบปฏิบัติการ ตั้งแต่ Windows 7 ขึ้นไป (ไม่สามารถใช้งานกับ Windows XP)

- 3) โปรแกรมเบราว์เซอร์ Mozilla Firefox ตั้งแต่เวอร์ชัน 52 ขึ้นไป หรือโปรแกรม Google Chrome ตั้งแต่เวอร์ชัน 60 ขึ้นไป

- 4) โปรแกรมสำหรับอ่านบัตร สามารถดาวน์โหลดได้ที่

http://www.bopp-obec.info/home/wp-content/uploads/2017/08/smartcard_reader.zip

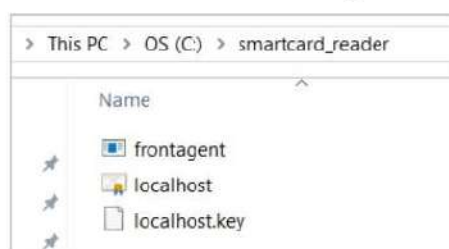
การติดตั้งโปรแกรมสำหรับอ่านบัตร Smart Card

- 1) ดาวน์โหลดโปรแกรม ได้ที่

http://www.bopp-obec.info/home/wp-content/uploads/2017/08/smartcard_reader.zip

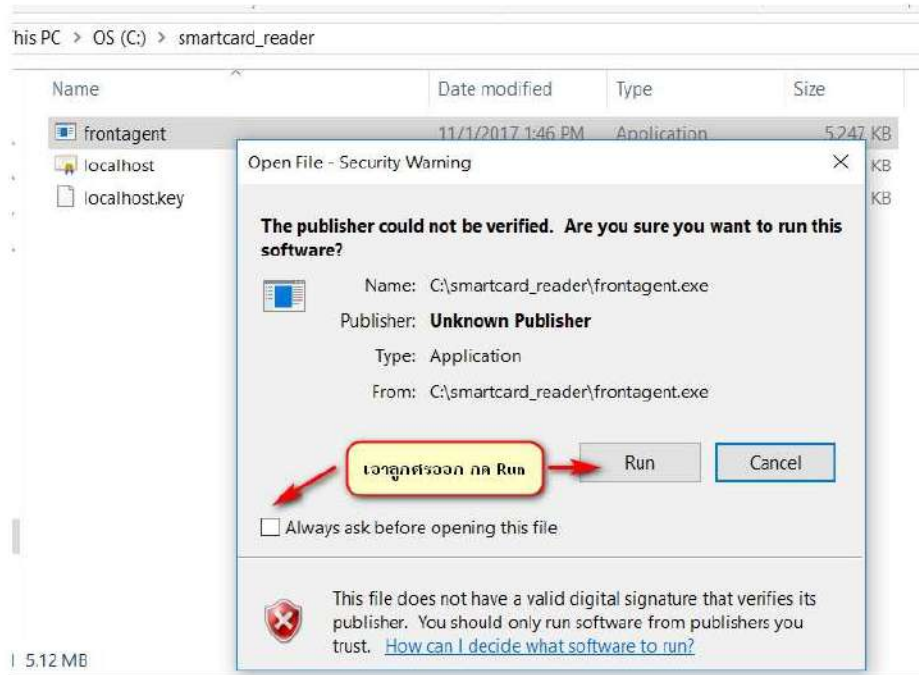
โปรแกรมแอนตี้ไวรัสบางตัวจะลบโปรแกรมเครื่องอ่านบัตรนี้ทำให้ไม่สามารถใช้งานได้ ให้ตรวจสอบก่อนดาวน์โหลด โปรแกรมที่ต้องลบทิ้งออกจาก Windows คือ Baidu Antivirus และโปรแกรมย่อยทั้งหลายของ Baidu

- 2) หลังจากดาวน์โหลดเสร็จแล้ว ให้เปิดไฟล์ smartcard_reader.zip จะพบสามไฟล์นี้ ให้ Extract ไฟล์ไปที่โฟลเดอร์ใดก็ได้ (ที่แนะนำคือ c:\smartcard_reader)





3) เปิดไฟล์ frontagent แล้วทำตามภาพ



หากมีหน้าจอปรากฏนอกเหนือจากนี้ เช่น Windows ถามเรื่องความปลอดภัย ให้กด OK, Allow access หรือตกลง



4) สังเกตมุมขวาล่างของ Windows จะขึ้น icon  ให้ตรวจสอบว่าเปิดโปรแกรมซ้อนกันหรือไม่ ถ้าพบให้ปิด icon เหลือแค่ตัวเดียวเท่านั้น



ขั้นตอนการทดสอบเครื่องอ่านบัตร Smart Card (ใช้บัตรประชาชนของตนเองทดสอบได้)

1) หลังจากติดตั้งและเปิดโปรแกรม frontagent เรียบร้อยแล้ว ให้เปิดเว็บไซต์เพื่อเข้าระบบ จัดเก็บข้อมูลนักเรียนรายบุคคล (Data Management Center : DMC)



ระบบจัดเก็บข้อมูลนักเรียนรายบุคคล (Data Management Center)

ชื่อผู้ใช้งาน (Username)

รหัสผ่าน

2) เสียบ USB เครื่องอ่านบัตร Smart Card เข้ากับเครื่องคอมพิวเตอร์และเสียบบัตรประจำตัวประชาชนของเด็กนักเรียน ที่ต้องการย้ายเข้ากับเครื่องอ่านบัตรจนปรากฏไฟสีฟ้า

3) เข้าเมนู โรงเรียน 2.7.1 ย้ายเข้านักเรียน

4) กดปุ่ม

5) กด Link ทดสอบเครื่องอ่านบัตร

เลขประจำตัวประชาชน*

[Link ทดสอบเครื่องอ่านบัตรประชาชน](#)

6) หน้าต่างใหม่จะถูกเปิดขึ้น

- Google Chrome จะขึ้นหน้าจอนี้ ให้ทำตามภาพ

Your connection is not private

Attackers might be trying to steal your information from localhost (for example, passwords, messages, or credit cards). [Learn more](#)

NET-ERR_CERT_AUTHORITY_INVALID

Automatically send some system information and page content to Google to help detect dangerous apps and sites. [Privacy policy](#)

ADVANCED

1. กดที่ advance

Back to safety

HIDE ADVANCED

Back to safety

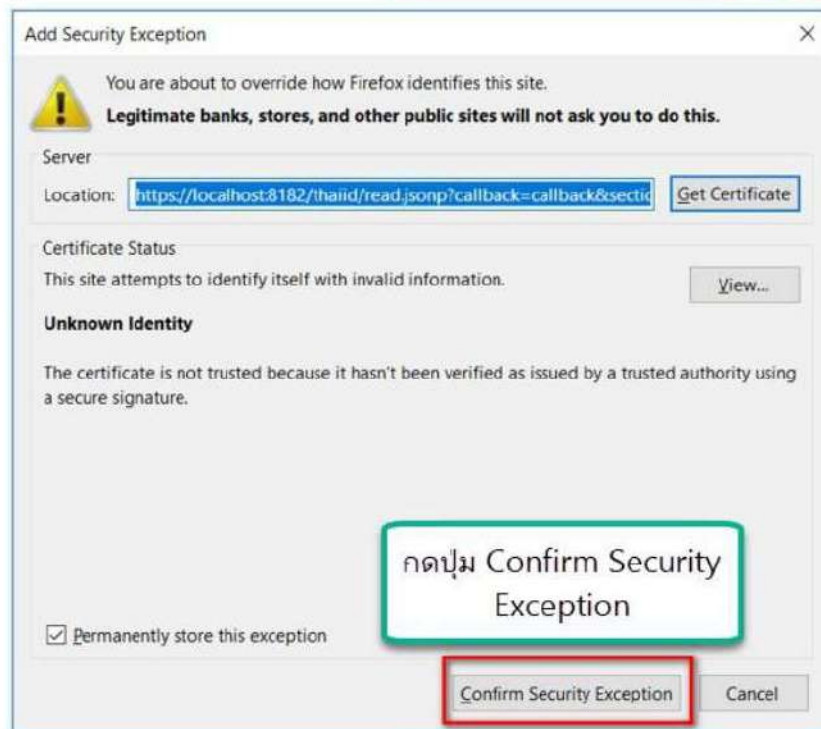
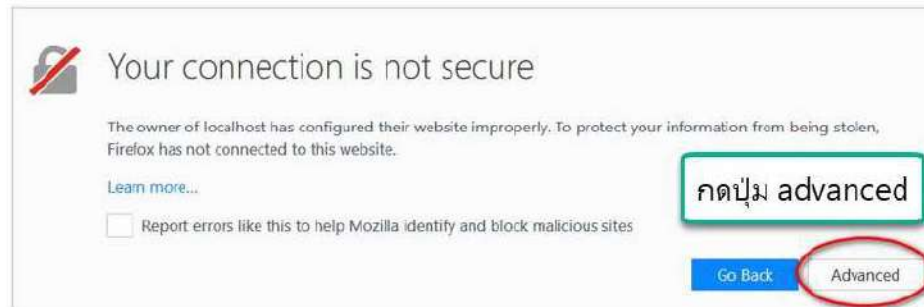
This server could not prove that it is localhost; its security certificate is not trusted by your computer's operating system. This may be caused by a misconfiguration or an attacker intercepting your connection.

Proceed to localhost (unsafe)

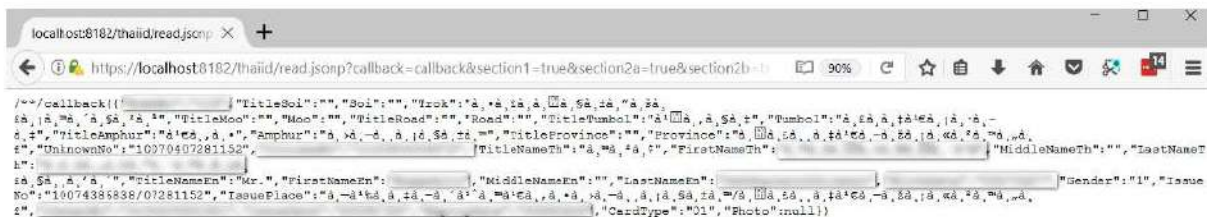
2. กดที่ Proceed to localhost



- Firefox จะขึ้นหน้าจอ ให้ทำตามภาพ



7) หน้าเว็บไซต์จะขึ้นข้อความรายละเอียดหน้าบัตรประจำตัวประชาชนของบัตรที่เสียไว้





หากเปิดเว็บไซต์แล้วเป็นหน้าจอขาว มีข้อความสั้นๆ ไม่มีรายละเอียดจากหน้าบัตรให้ตรวจสอบเครื่องอ่านบัตร Smart Card และบัตรประจำตัวประชาชนว่าเสียบถูกต้องหรือไม่ หรือเปลี่ยน Port USB อื่น แล้วกด Refresh / ปุ่ม F5 เพื่อโหลดหน้าใหม่อีกครั้ง เมื่อทำทุกอย่างถูกต้องหมดแล้วยังขึ้นหน้าจอแบบไม่มีรายละเอียดอีกให้ติดต่อเจ้าหน้าที่เขตพื้นที่การศึกษาเพื่อขอความช่วยเหลือในลำดับต่อไป



8) เมื่อสามารถอ่านบัตรประจำตัวประชาชนได้แล้ว ให้ปิดหน้าต่างทดสอบเครื่องอ่านบัตรนี้ แล้วกลับไปเมนู 2.7.1 ย้ายเข้านักเรียนกดปุ่ม + ย้ายเข้า นร.

+ ย้ายเข้านร. - ลบ

<input type="checkbox"/>	ลำดับ	ชั้นที่ย้ายเข้า	ห้องที่ย้ายเข้า	เลขประจำตัวประชาชน	เลขประจำตัวนักเรียน	ค่านาหน้าชื่อ	ชื่อ	ชื่อกลาง

9) กดปุ่มอ่านข้อมูลจากเครื่องอ่านบัตรประชาชน หมายเลข 13 หลัก จะปรากฏในช่องทันที

รายการนักเรียนที่ย้ายเข้า / + ย้ายเข้านักเรียน

+ ย้ายเข้านักเรียน

ข้อมูลเบื้องต้น

วันที่บันทึกข้อมูล*	21/05/2565	ปีการศึกษา	2565
รหัสโรงเรียน	84010016	เลขประจำตัวนักเรียน*	
ชั้นที่ย้ายเข้า*	-- ชั้นที่ย้ายเข้า --	ห้องที่ย้ายเข้า*	
เลขประจำตัวประชาชน*			

อ่านข้อมูลจากเครื่องอ่านบัตรประชาชน
Link ทดสอบเครื่องอ่านบัตรประชาชน

บันทึก ยกเลิก

- 10) กดปุ่ม บันทึก อีกรอบ เพื่อทำการค้นหาข้อมูลนักเรียนในระบบ
- 11) กรอกข้อมูลวันที่ย้ายเข้า/วันที่เพิ่มให้ถูกต้อง (เป็นวันที่นักเรียนย้ายเข้าโรงเรียนตามความจริง)
- 12) บันทึกข้อมูลให้ครบถ้วน



** เครื่องอ่านบัตรนี้สามารถอ่านบัตรประชาชนที่เป็น Smart Card เท่านั้น ไม่สามารถอ่านบัตรประชาชนของเด็กต่างตัวได้

วิธีที่ 2 กรณี นักเรียน **ไม่มี** บัตรประจำตัวประชาชน เพิ่มนักเรียนที่เมนู 2.7.3

2.7.4 เพิ่มนักเรียนติด G (ผู้ไม่มีหลักฐานทางทะเบียนราษฎร)

กรณีที่นักเรียนไม่มีหลักฐานทางทะเบียนราษฎร บันทึกข้อมูลเพื่อกำหนดรหัสประจำตัวผู้เรียนเพื่อรับบริการการศึกษา สำหรับผู้ที่ไม่มีความหลักฐานทะเบียนราษฎร (GCode) ที่เว็บไซต์ <https://gcode.moe.go.th>

การเพิ่มนักเรียนรหัส G ในระบบ DMC จะดำเนินการได้เมื่อเจ้าหน้าที่ระดับเขตพื้นที่การศึกษารับรองรหัส G ที่ลงทะเบียนในระบบ GCode แล้วเท่านั้น

การเพิ่มนักเรียนติด G (ผู้ไม่มีหลักฐานทางทะเบียนราษฎร) ทำตามขั้นตอนต่อไปนี้

*** ย้ายเข้านักเรียน G จากระบบ GCODE**

เลขประจำตัวประชาชน* G639420000001 **1**

รหัสประจำตัวระบบ GCODE **2**

link ระบบกำหนดรหัสประจำตัวผู้เรียนเพื่อเข้ารับบริการการศึกษา สำหรับผู้ไม่มีหลักฐานทางทะเบียนราษฎร (gcode)

รหัสประจำตัวระบบ บุคคลไม่มี ทะเบียนราษฎร (วันที่ 30 เมษายน 2550 ไปจนถึง 10/01/2550)*		วันเกิดเด็กใหม่*	29.04.75.05
รหัสประจำตัวระบบ บุคคลไม่มี ทะเบียนราษฎร (วันที่ 30 เมษายน 2550 ไปจนถึง 10/01/2550)*		ปีการศึกษา	2564
รหัสประจำตัวระบบ บุคคลไม่มี ทะเบียนราษฎร (วันที่ 30 เมษายน 2550 ไปจนถึง 10/01/2550)*	รหัสประจำตัวระบบ บุคคลไม่มี ทะเบียนราษฎร (วันที่ 30 เมษายน 2550 ไปจนถึง 10/01/2550)*	เลขประจำตัวเด็กใหม่*	
ชื่อประจำตัว*	ชื่อที่ใส่เข้ามา -	ชื่อที่ใส่เข้ามา*	
ชื่อประจำตัว*	เลือกชื่อ -	เพศ*	ชาย
ชื่อประจำตัว*	ชื่อจริง	นามสกุล*	ไม่มี
ชื่อประจำตัว*	นามสกุล		
ชื่อประจำตัว*	0110112901		
ชื่อประจำตัว*	เลือก -	เลือกชื่อ*	สาขา
ชื่อประจำตัว*	สาขา -		

ที่อยู่ปัจจุบัน

บ้านเลขที่*

หมู่ (ถ้าไม่มีใส่ 0)*

จังหวัด*

ตำบล*

เขต (ถ้าไม่มีใส่ -)

ตำบล*

รหัสไปรษณีย์*

ครอบครัว

ข้อมูลบิดา เป็นผู้ปกครอง

เลขประจำตัวประชาชนบิดา (ถ้าไม่มีใส่ -)*

ชื่อประจำตัว*

ชื่อจริง*

ชื่อกลางบิดา

นามสกุลบิดา

อาชีพ*

พจนานุกรมอาชีพ*

ข้อมูลมารดา เป็นผู้ปกครอง

เลขประจำตัวประชาชนมารดา (ถ้าไม่มีใส่ -)*

ชื่อประจำตัว*

ชื่อจริง*

ชื่อกลางมารดา

นามสกุลมารดา

อาชีพ*

พจนานุกรมอาชีพ*

ข้อมูลผู้ปกครอง

เลขประจำตัวประชาชนผู้ปกครอง (ถ้าไม่มีใส่ -)*

ชื่อประจำตัว*

ชื่อจริง*

ชื่อกลางผู้ปกครอง

นามสกุลผู้ปกครอง

ความสัมพันธ์ของผู้ปกครองกับนักเรียน*

4 บันทึก



1. ใส่รหัส G ที่ได้มาจากระบบกำหนดรหัสประจำตัวผู้เรียนเพื่อเข้ารับบริการการศึกษาสำหรับผู้ไม่มีหลักฐานทางทะเบียนราษฎร (GCode)
2. เลือกค้นข้อมูลจากระบบ GCode
3. ตรวจสอบและกรอกข้อมูลเบื้องต้น รายละเอียด ที่อยู่ และครอบครัว ให้ครบถ้วนสมบูรณ์
4. กดบันทึกข้อมูล

2.7.5 ย้ายออก กรณีนักเรียนย้ายออกไปเรียนโรงเรียนอื่น

โรงเรียน* ปรับปรุงข้อมูล* ข้อมูลส่วนตัว/ครอบครัว*

- 2.1 ปรับปรุงข้อมูลผู้ใช้งานของเงิน
- 2.2 ข้อมูลพื้นฐาน โรงเรียน
- 2.3 รายชื่อโรงเรียนที่วัดตนเองจริงในสถานศึกษา

2.7 ย้ายออก (ในกรอบกรากำหนด)

- 2.7.1 ย้ายเข้านักเรียน
- 2.7.2 ลบรายชื่อ
- 2.7.3 เพิ่มนักเรียน
- 2.7.4 + เพิ่มนักเรียน G (ผู้ไม่มีหลักฐานทางทะเบียนราษฎร)
- 2.7.5 + ย้ายออก **1**
- 2.7.6 ออกกลางคืน / จำหน่าย
- 2.7.7 จัดห้องเรียน/แก้ไขชั้นเรียน
- 2.7.8 เปลี่ยนชื่อนักเรียน
- 2.7.9 อีพโหลดเอกสาร

- 2.8 จำนวนนักเรียนแยกชั้น เพศ
- 2.9 รายงานรายชั้น โรงเรียน

*** รายการร.ที่ย้ายออก**

84010000 - สพป.สุพรรณบุรี เขต 1
84010003 - รร.ท่าโพธิ์(ต.ตาคลี อ.ตาคลี จ.สุพรรณบุรี)

รหัสโรงเรียน: 84010003 และเลขประจำตัวนักเรียน:

เลขประจำตัวประชาชน: ชั้นเรียน:

รหัสนักเรียน: 2504

ชั้น: ปี:

ชื่อ: นามสกุล (ไทย):

บันทึก

+ ย้ายออก **2**

ย้ายเข้า ชั้นเรียน และเลขประจำตัวประชาชน และเลขประจำตัวนักเรียน และรหัสนักเรียน ชั้น นามสกุล (ไทย) รหัสโรงเรียนใหม่ ชั้นเรียน ห้องเรียน (ในกรณีย้าย) และเลขประจำตัวนักเรียน

โปรดรายงาน เหตุการณ์ไปยังโรงเรียน

กรุณาอ่านก่อนกดบันทึก

ดำเนินการแก้ไขข้อมูลในระบบจะส่งผลให้ข้อมูลในระบบอื่นที่เกี่ยวข้องด้วย กรุณาแจ้งหน่วยงานที่เกี่ยวข้องให้ทราบ
http://obec.obec.go.th

*** เพิ่มร.ย้ายออก**

84010003 - รร.ท่าโพธิ์(ต.ตาคลี อ.ตาคลี จ.สุพรรณบุรี)

รหัสโรงเรียน: 84010003 และเลขประจำตัวนักเรียน:

เลขประจำตัวประชาชน: ชั้นเรียน:

รหัสนักเรียน: 2504

ชั้น: ปี:

ชื่อ: นามสกุล (ไทย):

บันทึก **4**

+ ย้ายออก **3**

ย้ายเข้า ชั้นเรียน และเลขประจำตัวประชาชน และเลขประจำตัวนักเรียน และรหัสนักเรียน ชั้น นามสกุล (ไทย) รหัสโรงเรียนใหม่ ชั้นเรียน ห้องเรียน (ในกรณีย้าย) และเลขประจำตัวนักเรียน

โปรดรายงาน เหตุการณ์ไปยังโรงเรียน

กรุณาอ่านก่อนกดบันทึก

ดำเนินการแก้ไขข้อมูลในระบบจะส่งผลให้ข้อมูลในระบบอื่นที่เกี่ยวข้องด้วย กรุณาแจ้งหน่วยงานที่เกี่ยวข้องให้ทราบ
http://obec.obec.go.th

*** เพิ่มร.ย้ายออก**

84010003 - รร.ท่าโพธิ์(ต.ตาคลี อ.ตาคลี จ.สุพรรณบุรี)

รหัสโรงเรียน: 84010003 และเลขประจำตัวนักเรียน:

เลขประจำตัวประชาชน: ชั้นเรียน:

รหัสนักเรียน: 2504

ชั้น: ปี:

ชื่อ: นามสกุล (ไทย):

บันทึก **3**

+ ย้ายออก **5**

ย้ายเข้า ชั้นเรียน และเลขประจำตัวประชาชน และเลขประจำตัวนักเรียน และรหัสนักเรียน ชั้น นามสกุล (ไทย) รหัสโรงเรียนใหม่ ชั้นเรียน ห้องเรียน (ในกรณีย้าย) และเลขประจำตัวนักเรียน

โปรดรายงาน เหตุการณ์ไปยังโรงเรียน

1. เลือกเมนู 2.7.5 ย้ายออก
2. เลือก **+ ย้ายออก**
3. ระบุเลขประจำตัวนักเรียน หรือ เลขประจำตัวประชาชน หรือชั้น หรือชื่อ นามสกุลอย่างใดอย่างหนึ่ง ของนักเรียนที่ย้ายออก
4. เลือกค้นหา
5. ให้ระบุข้อมูลเพิ่มเติม หรือระบุชื่อโรงเรียนปลายทางที่นักเรียนย้ายไป
6. เลือกบันทึก



2.7.6 ออกกลางคืน/จำหน่าย

ก่อนจัดทำนักเรียนออกกลางคืน/จำหน่าย ให้โรงเรียนดำเนินการตามแนวปฏิบัติและระเบียบที่เกี่ยวข้อง โดยดำเนินการที่เมนู 2.7.6 ออกกลางคืน/จำหน่าย

โรงเรียน ▾ ปรับปรุงข้อมูล ▾ ข้อมูลสารสนเทศ/คู่มือ ▾

- 2.1 📄 ปรับปรุงข้อมูลผู้ใช้งานของฉบบ
- 2.2 📄 ข้อมูลพื้นฐานโรงเรียน
- 2.3 📄 รายชื่อเด็กเรียนที่มีตัวตนอยู่จริงในสถานศึกษา

2.7 นักเรียนปัจจุบัน (ในรอบการทำข้อมูล)

- 2.7.1 ➡ ย้ายเข้านักเรียน
- 2.7.2 ✖ นร. นำเข้า
- 2.7.3 + เพิ่มนักเรียน
- 2.7.4 + เพิ่มนักเรียนคิด G (ผู้ไม่มีหลักฐานทางทะเบียนราษฎร)
- 2.7.5 ➡ ย้ายออก
- 2.7.6 ➡ ออกกลางคืน / จำหน่าย
- 2.7.7 ✖ จัดห้องเรียน/แก้ไขชั้นเรียน
- 2.7.8 ✏ เปลี่ยนชื่อนักเรียน
- 2.7.9 🗑 ลบโหลตเอกสาร

- 2.8 ✔ จำนวนนักเรียนแยกชั้น, เพศ
- 2.9 📄 รายงานระดับโรงเรียน

จะปรากฏรายการนักเรียนที่ออกกลางคืน/จำหน่าย ดำเนินการดังนี้

1. เลือก + จำหน่ายนักเรียน

รายการนร.ที่ออกกลางคืน/จำหน่าย

84010000 - สทป.สุราษฎร์ธานี เขต 1
84010063 - รหัสหาโทร(ติดต่อคนตราห)

รหัสโรงเรียน	84010063	เลขประจำตัวนักเรียน	
เลขประจำตัวประชาชน		ประเภทบัตร	- ประเภทบัตร -
ปีการศึกษา	2564	ห้อง	
ชั้น	- ชั้น -	นามสกุล	
ชื่อ			

ค้นหา

+ จำหน่ายนักเรียน 1

ปรากฏหน้าต่างให้ดำเนินการดังนี้

1. เลขประจำตัวนักเรียน หรือเลขประจำตัวประชาชน ชื่อ สกุล ห้องเรียน ชั้นเรียน อย่งใด
อย่างหนึ่ง

2. เลือกค้นหา
3. เลือกสาเหตุที่ออกกลางคืน หรือ สาเหตุที่จำหน่าย
4. เลือกบันทึก



รหัสโรงเรียน 84010063 เลขประจำตัวนักเรียน

เลขประจำตัวประชาชน [red box] 2 ประเภทบัตร --ประเภทบัตร--

ปีการศึกษา 2564

ชั้น --ชั้น-- ห้อง

ชื่อ นามสกุล

[red box] ค้นหา [red box] บันทึก [red box]

วันที่จำหน่าย* 28/04/2565

ลำดับ	ชั้น	ห้อง	เลขประจำตัวนักเรียน	คำนำหน้าชื่อ	ชื่อ	นามสกุล
<input type="checkbox"/> 1	ป.3	1	11562	อ.ช.	นาคีน	โคะหมัด

<< < 1 > >>

[red box] (จำหน่าย)อายุที่เกณฑ์ (จำหน่าย)สิ่งน้กกรม (จำหน่าย)ไม่มีตัวตนอยู่ในพื้นที่ (มีหนังสือรับรอง) ออกกลางคืน/อยู่หอพัก/อยู่หอพัก (ออกกลางคืน)สมรส (ออกกลางคืน)ต้องติด/อยู่จับ (ออกกลางคืน)เจ็บป่วย/อุบัติเหตุ (ออกกลางคืน)หาเลี้ยงครอบครัว (ออกกลางคืน)อพยพตามผู้ปกครอง (ออกกลางคืน)ฐานะยากจน (ออกกลางคืน)มีปัญหาครอบครัว

2.7.7 จัดห้องเรียน/แก้ไขชั้นเรียน เป็นเมนูที่ใช้ในการแก้ไขห้องเรียนหรือระดับชั้นเรียน มีวิธีการดังนี้

โรงเรียน > ปรับปรุงข้อมูล > ข้อมูลสารสนเทศ/คู่มือ >

2.1 ปรับปรุงข้อมูลผู้ใช้งานของจีน

2.2 ข้อมูลพื้นฐานโรงเรียน

2.3 รายชื่อนักเรียนที่มีตัวตนอยู่จริงในสถานศึกษา

2.7 **นักเรียนปัจจุบัน(ในรอบการเข้าข้อมูล)**

2.7.1 ย้ายเข้าโคเรียน

2.7.2 นร. จำชื่อ

2.7.3 เพิ่มนักเรียน

2.7.4 เพิ่มนักเรียนตัด G (ผู้ไม่มีหลักฐานทางทะเบียนราษฎร)

2.7.5 ย้ายออก

2.7.6 ออกกลางคืน / จำหน่าย

2.7.7 จัดห้องเรียน/แก้ไขชั้นเรียน

2.7.8 เปลี่ยนชื่อนักเรียน

2.7.9 อัปเดตเอกสาร

2.8 จำนวนนักเรียนแยกชั้น, เจศ

2.9 รายงานระดับโรงเรียน

1. เลือก **+ จัดห้องนร/แก้ไขชั้นเรียน.**

รายการร.ที่จัดห้องเรียน/แก้ไขชั้นเรียนแล้ว

*** รายการร.ที่จัดห้องเรียน/แก้ไขชั้นเรียนแล้ว**

84010000 - สพป.สุราษฎร์ธานี เขต 1

84010063 - รหัสทำใบ(สถานศึกษา)

รหัสโรงเรียน 84010063 เลขประจำตัวนักเรียน

เลขประจำตัวประชาชน ประเภทบัตร --ประเภทบัตร--

ปีการศึกษา 2564

ชั้น --ชั้น-- ห้อง

ชื่อ นามสกุล

[red box] ค้นหา

[red box] + จัดห้องนร/แก้ไขชั้นเรียน. 1

ลำดับ ชั้น ห้อง เลขประจำตัวประชาชน เลขประจำตัวนักเรียน คำนำหน้าชื่อ ชื่อ นามสกุล ชั้นใหม่ ห้องใหม่ วันที่จัดห้องเรียนแก้ไขชั้นเรียน



1. เลือกชั้นเรียนที่ต้องการจัดห้องเรียน หรือแก้ไขชั้นเรียน
2. เลือกค้นหา
3. เลือกรายชื่อนักเรียนที่ต้องการจัดห้องเรียน/แก้ไขชั้นเรียน
4. ระบุห้องเรียน/ชั้นเรียน
5. กดบันทึก

จัดการห้องเรียน/แก้ไขชั้นเรียน

84010016 - บ้านโนนหวาน

รหัสโรงเรียน: 84010016 เลขประจำตัวนักเรียน:

เลขประจำตัวประชาชน: ประเภทบัตร: --ประเภทบัตร--

ปีการศึกษา: 2565 ชั้น: ประถมศึกษาปีที่ 3 2 ห้อง:

ชื่อ: นามสกุล:

ค้นหา 3

วันที่จัดห้องเรียนแก้ไขชั้นเรียน: 21/05/2565 บันทึก 6 ดูรายละเอียดในฟอร์ม

ลำดับ	ชั้น	ห้อง	เลขประจำตัวนักเรียน	ตัวอักษรชื่อ	ชื่อ	นามสกุล	แก้ไขใหม่
<input checked="" type="checkbox"/>	ป.3	1	9454	ค.ช.			ประถมศึกษาปีที่ 3 <input type="text"/>
<input checked="" type="checkbox"/>	ป.3	1	9455	ค.ช.			ประถมศึกษาปีที่ 3 <input type="text"/> 5
<input checked="" type="checkbox"/>	ป.3	1	9456	ค.ช.			ประถมศึกษาปีที่ 3 <input type="text"/>
<input checked="" type="checkbox"/>	ป.3	1	9457	ค.ช.			ประถมศึกษาปีที่ 3 <input type="text"/>
<input checked="" type="checkbox"/>	ป.3	1	9461	ค.ญ.			ประถมศึกษาปีที่ 3 <input type="text"/>
<input type="checkbox"/>	ป.3	1	9464	ค.ญ.			ประถมศึกษาปีที่ 3 <input type="text"/>
<input type="checkbox"/>	ป.3	1	9465	ค.ญ.			ประถมศึกษาปีที่ 3 <input type="text"/>
<input type="checkbox"/>	ป.3	1	9466	ค.ญ.			ประถมศึกษาปีที่ 3 <input type="text"/>
<input type="checkbox"/>	ป.3	1	9467	ค.ช.			ประถมศึกษาปีที่ 3 <input type="text"/>

2.7.8 เปลี่ยนชื่อนักเรียน ใช้ในกรณีที่มีข้อมูลชื่อ-สกุลนักเรียนผิด ทั้งที่เป็นภาษาไทยและภาษาอังกฤษ
มีวิธีการดังนี้

รายการร.ที่แก้ไขชื่อแล้ว

84010000 - สภ.สุรนารีเขต 1

84010016 - บ้านโนนหวาน

รหัสโรงเรียน: 84010016 เลขประจำตัวนักเรียน:

เลขประจำตัวประชาชน: ประเภทบัตร: --ประเภทบัตร--

ปีการศึกษา: 2565 ชั้น: --ชั้น-- ห้อง:

ชื่อ: นามสกุล:

ค้นหา

+ แก้ไขข้อมูล 1

ลำดับ ชั้น ห้อง เลขประจำตัวประชาชน เลขประจำตัวนักเรียน ตัวอักษรชื่อ ชื่อ ชื่อกลาง(ไทย) ชื่อกลาง(อังกฤษ) นามสกุล(อังกฤษ) วันที่เพิ่มห้องเรียน



1. เลือก

84010016 - มานโพทราย

รหัสโรงเรียน: 84010016 เลขประจำตัวนักเรียน:

เลขประจำตัวประชาชน:

ปีการศึกษา: 2566

ชั้น: ปีที่:

ชื่อ:

นามสกุล:

วันที่เกิด: 21/05/2565

ลำดับ	ชั้น	ชื่อ	เลขประจำตัวนักเรียน	ชื่อ	ชื่อกลาง(ไทย)	นามสกุล	ชื่อ (อังกฤษ)	ชื่อกลาง(อังกฤษ)	นามสกุล (อังกฤษ)
<input checked="" type="checkbox"/>	ป.4	1	9321	ศ.ช.	<input type="text" value="แพ็ชชิ่ง"/>	<input type="text" value="มาโพราย"/>	<input type="text" value="มาโพราย"/>	<input type="text" value="มาโพราย"/>	<input type="text" value="มาโพราย"/>
<input checked="" type="checkbox"/>	ป.4	1	9323	ศ.ช.	<input type="text"/>	<input type="text" value="มาโพราย"/>	<input type="text" value="มาโพราย"/>	<input type="text" value="มาโพราย"/>	<input type="text" value="มาโพราย"/>
<input checked="" type="checkbox"/>	ป.4	1	9324	ศ.ช.	<input type="text"/>	<input type="text" value="มาโพราย"/>	<input type="text" value="มาโพราย"/>	<input type="text" value="มาโพราย"/>	<input type="text" value="มาโพราย"/>
<input type="checkbox"/>	ป.4	1	9325	ศ.ช.	<input type="text"/>	<input type="text" value="มาโพราย"/>	<input type="text" value="มาโพราย"/>	<input type="text" value="มาโพราย"/>	<input type="text" value="มาโพราย"/>
<input type="checkbox"/>	ป.4	1	9326	ศ.ช.	<input type="text"/>	<input type="text" value="มาโพราย"/>	<input type="text" value="มาโพราย"/>	<input type="text" value="มาโพราย"/>	<input type="text" value="มาโพราย"/>
<input type="checkbox"/>	ป.4	1	9327	ศ.ช.	<input type="text"/>	<input type="text" value="มาโพราย"/>	<input type="text" value="มาโพราย"/>	<input type="text" value="มาโพราย"/>	<input type="text" value="มาโพราย"/>

2. ระบุข้อมูลนักเรียนที่ต้องการแก้ไขชื่อ สกุล เช่น เลขประจำตัวนักเรียน เลขประจำตัวประชาชน ชั้นเรียน หรือชื่อ นามสกุล อย่างไม่อย่างหนึ่ง

3. กดค้นหา
4. เลือกนักเรียนที่ต้องการแก้ไข
5. แก้ไขชื่อ สกุลที่ต้องการ
6. กดบันทึก

2.7.9 อัปโหลดเอกสาร เอกสารที่สามารถอัปโหลดได้ ต้องจัดทำตามข้อกำหนดด้านล่าง และอัปโหลดตามขั้นตอน ดังนี้

ความช่วยเหลือ

-เอกสารที่สามารถอัปโหลดได้ต้องมีนามสกุลไฟล์ที่รองรับได้ดังนี้

1. เอกสารต้นฉบับตัวนักเรียนเข้าเรียนในสังกัด สพป. สามารถดาวน์โหลดแบบฟอร์มและรายละเอียดได้ที่ [คลิกเพื่อดูความช่วยเหลือ](#)
 2. เอกสารแก้ไขรายชื่อ, ส่วนสูง (แบบฟอร์ม) ขึ้นอยู่กับโรงเรียน
 3. เอกสารแก้ไขผลการเรียน GPA, GPAX (แบบฟอร์ม) ขึ้นอยู่กับโรงเรียน
- เอกสารที่สามารถส่งเมล bopp.dmc@gmail.com ให้เจ้าหน้าที่แก้ไขได้มี
1. เอกสารขอแก้ไขชื่อประชาชน (แบบฟอร์ม) และแนบสำเนาบัตรประชาชนของนักเรียน

ความช่วยเหลือ

-เอกสารที่สามารถอัปโหลดได้ต้องมีนามสกุลไฟล์ที่รองรับได้ดังนี้

1. เอกสารต้นฉบับตัวนักเรียนเข้าเรียนในสังกัด สพป. สามารถดาวน์โหลดแบบฟอร์มและรายละเอียดได้ที่ [คลิกเพื่อดูความช่วยเหลือ](#)
 2. เอกสารแก้ไขรายชื่อ, ส่วนสูง (แบบฟอร์ม) ขึ้นอยู่กับโรงเรียน
 3. เอกสารแก้ไขผลการเรียน GPA, GPAX (แบบฟอร์ม) ขึ้นอยู่กับโรงเรียน
- เอกสารที่สามารถส่งเมล bopp.dmc@gmail.com ให้เจ้าหน้าที่แก้ไขได้มี
1. เอกสารขอแก้ไขชื่อประชาชน (แบบฟอร์ม) และแนบสำเนาบัตรประชาชนของนักเรียน

อัปโหลดไฟล์เอกสาร

ส่วนต้น โรงเรียน ชั้น ห้อง เลขประจำตัวประชาชน เลขประจำตัวนักเรียน ชื่อ นามสกุล มีรหัสของเอกสาร กรุณาเลือกประเภทไฟล์ตรงกับเอกสารที่จะส่ง ไฟล์ ตาราง วันที่



หน้าแรกเอกสาร / อับโหลดเอกสาร

อัปโหลดเอกสาร

ความช่วยเหลือ

- เอกสารที่สามารถอัปโหลดออนไลน์มีไว้ให้เจ้าหน้าที่ตรวจสอบไฟล์ผล
 1. เอกสารยืนยันตัวตนนักเรียนเข้าเรียนภายในสังกัดสิทธิ์ฯ ตามผลความโหดแบบฟอร์มและรายชื่อเด็กได้ทั้ง ๓ รายเพื่อดาวน์โหลด
 2. เอกสารแจ้งรายชื่อเด็กฯ, สำเนา (แบบฟอร์ม, ชื่อและนามสกุลโรงเรียน)
 3. เอกสารแจ้งผลการเรียน GPA, GPAX (แบบฟอร์ม, ชื่อคณะกรรมการอัปโหลดไฟล์)
 - เอกสารที่สามารถส่งอีเมล dcpp.dmc@ppmthai.com ไปเจ้าหน้าที่ดูแลได้แก่
 1. เอกสารแจ้งรายชื่อเด็กฯ (แบบฟอร์ม) และแบบสำเนาบัตรประชาชนของนักเรียน)

วันที่อัปโหลด* 22/05/2565 ปีการศึกษา 2565
 โรงเรียน 84010016 ชั้นประถมศึกษาปีที่ 1 ห้อง* 3
 เลขประจำตัวประชาชน เลขประจำตัวประชาชน เลือกประเภทไฟล์ที่จะส่ง* เลือกประเภทเอกสาร กรุณาเลือกประเภท เลือกไฟล์* Choose File No file chosen
 - ประเภทของเอกสาร กรุณาเลือกประเภท...
 - ประเภทของเอกสาร กรุณาเลือกประเภทให้ตรงกับเอกสารที่จะส่ง...
 เอกสารยืนยันตัวตนนักเรียนเข้าเรียน ในสังกัดสิทธิ์ฯ
 เอกสารยืนยันตัวตนนักเรียนเข้าเรียนกลางหน่วยงาน
 เอกสารแจ้งเข้าภาค สิวาส
 เอกสารแจ้งผลการเรียน GPA และ GPAX

1. ดาวน์โหดเอกสารที่ต้องการ แล้วกรอกข้อมูลตามแบบเอกสารที่ต้องเรียนให้ครบถ้วนแล้วให้ครูประจำชั้น และผู้อำนวยการโรงเรียนลงลายมือชื่อรับรองด้วย

2. เลือก **+ อัปโหลดไฟล์เอกสาร**

3. กรอกข้อมูลให้ครบถ้วนตามรายการ

4. เลือกประเภทของเอกสารให้ตรงกับแบบฟอร์มที่ต้องการอัปโหลด

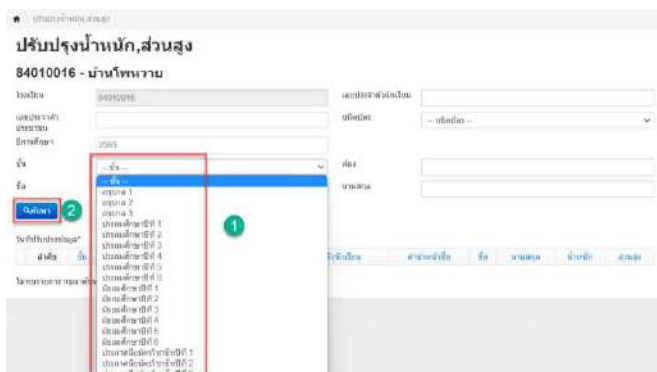
5. กดปุ่ม Choose File เพื่อเลือกแบบฟอร์มที่ต้องการอัปโหลด

6. กดบันทึก

การปรับปรุงข้อมูล

3.1 ข้อมูลทั่วไป

3.1.1 น้้าหนัก, ส่วนสูง



บันทึกปรับปรุงข้อมูล* 22/05/2565 5

ลำดับ	ชั้น	ห้อง	เลขประจำตัวประชาชน	เลขประจำตัวนักเรียน	จำหน่ายแล้ว	ชื่อ	นามสกุล	น้ำหนัก	ส่วนสูง
<input checked="" type="checkbox"/>	1	ป.1	1	9688	ค.ช.			23.0	121.0
<input checked="" type="checkbox"/>	2	ป.1	1	9689	ค.ช.			17.0	111.0
<input checked="" type="checkbox"/>	3	ป.1	1	9700	ค.ช.			15.0	105.0
<input checked="" type="checkbox"/>	4	ป.1	1	9701	ค.ช.			20.0	111.0
<input checked="" type="checkbox"/>	5	ป.1	1	9702	ค.ช.			19.0	114.0
<input checked="" type="checkbox"/>	6	ป.1	1	9705	ค.ช.			21.0	117.0
<input checked="" type="checkbox"/>	7	ป.1	1	9706	ค.ช.			23.0	121.0
<input checked="" type="checkbox"/>	8	ป.1	1	9707	ค.ช.			25.0	121.0
<input checked="" type="checkbox"/>	9	ป.1	1	9714	ค.ช.			16.0	110.0
<input checked="" type="checkbox"/>	10	ป.1	1	9728	ค.ช.			22.0	121.0
<input checked="" type="checkbox"/>	11	ป.1	1	9758	ค.ช.			20.0	114.0
<input checked="" type="checkbox"/>	12	ป.1	1	9760	ค.ช.			19.0	113.0
<input checked="" type="checkbox"/>	13	ป.1	1	9766	ค.ช.			17.0	110.0
<input checked="" type="checkbox"/>	14	ป.1	1	9768	ค.ช.			17.0	111.0
<input checked="" type="checkbox"/>	15	ป.1	1	9769	ค.ช.			22.0	110.0
<input checked="" type="checkbox"/>	16	ป.1	1	9777	ค.ช.			19.0	112.0
<input checked="" type="checkbox"/>	17	ป.1	1	9795	ค.ช.			17.0	112.0
<input checked="" type="checkbox"/>	18	ป.1	1	9819	ค.ช.			22.0	108.0
<input checked="" type="checkbox"/>	19	ป.1	1	9837	ค.ช.			23.0	115.0
<input checked="" type="checkbox"/>	20	ป.1	1	9848	ค.ช.			26.0	124.0
<input checked="" type="checkbox"/>	21	ป.1	1	9854	ค.ช.			21.0	107.0
<input checked="" type="checkbox"/>	22	ป.1	1	9855	ค.ช.			18.0	105.0
<input checked="" type="checkbox"/>	23	ป.1	1	9861	ค.ช.			30.0	101.0

1. กรอกข้อมูลที่ต้องการค้นหา
2. กดค้นหา
3. เลือกนักเรียนที่ต้องการแก้ไข
4. ปรับปรุงน้้าหนัก, ส่วนสูง
5. กดบันทึก



3.1.2 ความด้อยโอกาส/ขาดแคลน

ปรับปรุงข้อมูลนักเรียนที่ด้อยโอกาสประเภทต่าง ๆ ความขาดแคลน การกรอกรายได้ของผู้ปกครอง ให้กรอกตัวเลขโดยไม่ต้องใส่เครื่องหมายจุลภาค (,) เช่น 10000

1. กรอกข้อมูลที่ต้องการค้นหา
2. กดค้นหา
3. เลือกนักเรียนที่ต้องการปรับปรุง
4. เลือกประเภทความด้อยโอกาส (ประเภทความด้อยโอกาสสามารถเลือกได้มากกว่า 1 ประเภท)
5. เลือกประเภทความขาดแคลน
6. เลือกผู้ปกครอง ปรับปรุงรายได้ของบิดา มารดา และผู้ปกครอง
7. กดบันทึก

3.1.3 การเดินทาง



1. กรอกข้อมูลที่ต้องการค้นหา
2. กดค้นหา
3. เลือกนักเรียนที่ต้องการปรับปรุง
4. ปรับปรุงข้อมูลการเดินทางของนักเรียน
5. กดบันทึก

3.1.4 ฟักนอน

ปรับปรุงการพักนอนของนักเรียน

84010016 - บ้านโพธิ์งาม

โรงเรียน: 84010016 เลขประจำตัวนักเรียน:

เลขประจำตัวประชาชน: ชนิดบัตร: -- ชนิดบัตร --

ปีการศึกษา: 2565

ชั้น: **ประถมศึกษาปีที่ 3** 1 ห้อง:

ชื่อ: นามสกุล:

ค้นหา 2

วันที่ปรับปรุงข้อมูล: 22/05/2565 บันทึก 5

ลำดับ	ชั้น	ห้อง	เลขประจำตัวประชาชน	เลขประจำตัวนักเรียน	ตำแหน่ง	ชื่อ	นามสกุล	ที่พัก
<input checked="" type="checkbox"/>	ป.3	1	1849902506292	9454	ค.ช.	ชนาธิป	ชัชวาลย์	อาศัยอยู่กับบิดามารดา
<input checked="" type="checkbox"/>	ป.3	1	1849902492097	9455	ค.ช.	กัลดิษฐ์	จวนใจ	อาศัยอยู่กับบิดามารดา
<input checked="" type="checkbox"/>	ป.3	1	1849902526099	9456	ค.ช.	เอกวัฒน์	บุญช่วย	อาศัยอยู่กับญาติ
<input checked="" type="checkbox"/>	ป.3	1	1849902544283	9457	ค.ช.	พงศกร	จิตวานิล	อาศัยอยู่กับพระ องค์การกุศล
<input checked="" type="checkbox"/>	ป.3	1	1807800123546	9461	ค.ญ.	คณิศรพันธ์	ศรีลาจันทร์	อาศัยอยู่กับบิดามารดา
<input checked="" type="checkbox"/>	ป.3	1	1849902547002	9464	ค.ญ.	กนกวรรณ	สิงห์ชัย	อาศัยอยู่กับบิดามารดา
<input checked="" type="checkbox"/>	ป.3	1	1809800278506	9465	ค.ญ.	นันทิพัทธ์	เฉียดฉ่อง	อาศัยอยู่กับบิดามารดา
<input checked="" type="checkbox"/>	ป.3	1	1849902542833	9466	ค.ญ.	ฉัตรสุดา	ศรพาน์	อาศัยอยู่กับบิดามารดา
<input checked="" type="checkbox"/>	ป.3	1	1849902510591	9467	ค.ช.	ธนายศ	พุดปลัด	อาศัยอยู่กับบิดามารดา
<input checked="" type="checkbox"/>	ป.3	1	0084991178967	9469	ค.ช.	พีช	-	อาศัยอยู่กับบิดามารดา
<input checked="" type="checkbox"/>	ป.3	1	1849902520112	9470	ค.ช.	ชยพล	แก้วเรือง	อาศัยอยู่กับบิดามารดา
<input checked="" type="checkbox"/>	ป.3	1	1849902547321	9472	ค.ช.	หุชนทรัพย์	หม่อมทวี	อาศัยอยู่กับบิดามารดา

3 4

1. กรอกข้อมูลที่ต้องการค้นหา
2. กดค้นหา
3. เลือกนักเรียนที่ต้องการปรับปรุง
4. ปรับปรุงข้อมูลการพักนอนของนักเรียน
5. กดบันทึก



3.1.5 ประเภทนักเรียน

ประเภทนักเรียน

84010016 - บ้านโพหวาย

รหัสโรงเรียน: 84010016 รหัสนักเรียน:

เลขประจำตัวประชาชน: ชนิดบัตรประจำตัว: -- ชนิดบัตรประจำตัว --

ปีการศึกษา: 2565 ชั้น: **ประถมศึกษาปีที่ 4** 1 ห้อง:

ชื่อ: นามสกุล:

2 ค้นหา 5 ✓ บันทึก

วันที่บันทึก: 22/05/2565

ลำดับ	ชั้น	ห้อง	เลขประจำตัวประชาชน	รหัสนักเรียน	สาขาที่เรียน	ชื่อ	นามสกุล	ประเภทนักเรียน
<input checked="" type="checkbox"/>	ป.4	1		9321	ค.ช.			นร.ปกติ
<input checked="" type="checkbox"/>	ป.4	1		9323	ค.ช.			นร.ปกติ
<input checked="" type="checkbox"/>	ป.4	1		9324	ค.ช.			นร.ปกติ
<input checked="" type="checkbox"/>	ป.4	1		9325	ค.ช.			นร.ปกติ
<input checked="" type="checkbox"/>	ป.4	1		9326	ค.ช.			นร.ปกติ
<input checked="" type="checkbox"/>	ป.4	1		9327	ค.ช.			นร.ปกติ
<input checked="" type="checkbox"/>	ป.4	1		9328	ค.ช.			นร.ปกติ
<input checked="" type="checkbox"/>	ป.4	1		9330	ค.ช.			นร.ปกติ
<input checked="" type="checkbox"/>	ป.4	1		9331	ค.ช.			นร.ปกติ
<input checked="" type="checkbox"/>	ป.4	1		9334	ค.ช.			นร.ปกติ
<input checked="" type="checkbox"/>	ป.4	1		9335	ค.ช.			นร.ปกติ
<input checked="" type="checkbox"/>	ป.4	1		9341	ค.ช.			นร.ปกติ

3

4

ประเภทนักเรียน

- นร.ปกติ
- นร.โครงการแลกเปลี่ยน
- นร.ศูนย์การเรียน
- นร.โครงการโรงเรียนทางเลือก
- นร.โครงการ IP (Intensive program)
- นร.โครงการ EP (English program)
- นร.โครงการ MEP (Mini English program)
- นร.กีฬา
- นร.ปกติ
- นร.ปกติ
- นร.ปกติ
- นร.ปกติ
- นร.ปกติ

1. กรอกข้อมูลที่ต้องการค้นหา
2. กดค้นหา
3. เลือกนักเรียนที่ต้องการปรับปรุง
4. ปรับปรุงข้อมูลประเภทนักเรียน
5. กดบันทึก

3.1.6 สายการเรียน (ทำเฉพาะนักเรียนชั้นมัธยมศึกษาตอนปลายเท่านั้น)

สายการเรียน (ทำเฉพาะนักเรียนมัธยมศึกษาตอนปลายเท่านั้น)

84010133 - บ้านเกาะเต่า

รหัสโรงเรียน: 84010133 รหัสนักเรียน:

เลขประจำตัวประชาชน: ชนิดบัตรประจำตัว:

ปีการศึกษา: 2565 ชั้น: **ม.5** 1 ห้อง:

ชื่อ: นามสกุล:

2 ค้นหา 5 ✓ บันทึก

วันที่บันทึก: 19/05/2566

ลำดับ	ชั้น	ห้อง	เลขประจำตัวประชาชน	รหัสนักเรียน	ค่านำเข้าชื่อ	ชื่อ	นามสกุล	สายการเรียน
<input checked="" type="checkbox"/>	ม.5	1		1808	น.ศ.			กลุ่มที่เน้นการเรียนรู้อาน วิทยาศาสตร์-คณิตศาสตร์(ไทย-คณิต)
<input checked="" type="checkbox"/>	ม.5	1		918	นาย			กลุ่มที่เน้นการเรียนรู้อาน ศิลปศาสตร์-คณิตศาสตร์ (ศิลป์-คำนวณ)
<input checked="" type="checkbox"/>	ม.5	1		956	น.ศ.			กลุ่มที่เน้นการเรียนรู้อาน ศิลปศาสตร์-ภาษา (ศิลป์-ภาษา)
<input checked="" type="checkbox"/>	ม.5	1		958	น.ศ.			กลุ่มที่เน้นการเรียนรู้อาน ศิลปศาสตร์-สังคม (ศิลป์-สังคม)
<input checked="" type="checkbox"/>	ม.5	1		972	นาย			ศิลป์-อาชีพ
<input checked="" type="checkbox"/>	ม.5	1		977	น.ศ.			ศิลป์-ทั่วไป

3

4

สายการเรียน

- กลุ่มที่เน้นการเรียนรู้อาน วิทยาศาสตร์-คณิตศาสตร์(ไทย-คณิต)
- กลุ่มที่เน้นการเรียนรู้อาน ศิลปศาสตร์-คณิตศาสตร์ (ศิลป์-คำนวณ)
- กลุ่มที่เน้นการเรียนรู้อาน ศิลปศาสตร์-ภาษา (ศิลป์-ภาษา)
- กลุ่มที่เน้นการเรียนรู้อาน ศิลปศาสตร์-สังคม (ศิลป์-สังคม)
- ศิลป์-อาชีพ
- ศิลป์-ทั่วไป
- (ปวช) เกษตรกรรม
- (ปวช) เกษตรกรรม
- (ปวช) ดนตรี
- (ปวช) เทคโนโลยีสารสนเทศและสื่อสาร
- (ปวช) ประมง
- (ปวช) พณิชยกรรม/บริหารธุรกิจ
- (ปวช) ศิลปกรรม
- (ปวช) อุตสาหกรรม
- (ปวช) อุตสาหกรรมท่องเที่ยว
- (ปวช) อุตสาหกรรมสิ่งทอ



1. กรอกข้อมูลที่ต้องการค้นหา
2. กดค้นหา
3. เลือกนักเรียนที่ต้องการปรับปรุงสายการเรียน
4. ปรับปรุงข้อมูลสายการเรียน
5. กดบันทึก

3.1.7 แก้ไขเลขประจำตัวนักเรียน

รายการ แก้ไขเลขประจำตัวนักเรียน / แก้ไขเลขประจำตัวนักเรียน

+ แก้ไขเลขประจำตัวนักเรียน

84010016 - บ้านโพหนวย

รหัสโรงเรียน: 84010016

เลขประจำตัวประชาชน: []

ปีการศึกษา: 2565

ชั้น: -- ชั้น --

ชื่อ: []

เลขประจำตัวนักเรียนปัจจุบัน: 9461

ประเภทบัตร: -- ประเภทบัตร --

ห้อง: []

นามสกุล: []

การแก้ไขเลขประจำตัวนักเรียน

- เลขประจำตัวนักเรียนต้องเป็นตัวเลขเท่านั้นห้ามใส่ตัวอักษร, สร, หรือช่องว่าง
- หากเลขประจำตัวนักเรียนที่แก้ไขกับนักเรียนที่ใส่เลขเดียวกันอยู่ในระบบ จะเปลี่ยนเลขประจำตัวนักเรียนของคนที่เป็นเลขบัตรประชาชนแทน โปรดตรวจสอบอย่างระมัดระวัง และแก้ไขเลขที่เหมือนกันทั้งหมด (ส่งกลับรายงานและการส่งข้อมูลเข้าโปรแกรม schoolmis.sgs.cct ด้วย)
- หลังจากบันทึกการแก้ไขแล้ว ต้องรอระบบทำการแก้ไขชั้กเลขจะเปลี่ยนไป

วันที่บันทึก: 22/05/2565

ลำดับ	ชั้น	ห้อง	เลขประจำตัวประชาชน	สาขาหนังสือ	ชื่อ	นามสกุล	เลขประจำตัวนักเรียนปัจจุบัน	เลขประจำตัวนักเรียนใหม่
<input checked="" type="checkbox"/>	1	ป.3	1		ค.ณ.		9461	[]

<< < 1 > >>

1. กรอกข้อมูลที่ต้องการค้นหา เช่น ระบุเลขประจำตัวนักเรียนปัจจุบัน
2. กดค้นหา
3. แก้ไขเลขประจำตัวนักเรียนใหม่
4. กดบันทึก



3.1.8 ข้อมูลนักเรียนที่ไม่สามารถจำหน่ายได้

บ้านทึกข้อมูลนักเรียนที่ไม่สามารถจำหน่ายออกจากระบบ DMC

84010016 - บ้านโพพวาย

รหัสโรงเรียน: 84010016 รหัสชักรเรียน: 9461

เลขประจำตัวประชาชน: ... ชนิดบัตรประชาชน: ...

ปีการศึกษา: 2565 ชั้น: ...

ชื่อ: ... นามสกุล: ...

ค้นหา

2.1 1 ตามผังสี อยู่ระหว่างการศึกษาติดตาม

2.1 2 ตามผังสี อยู่ระหว่างการศึกษาติดตาม

ความช่วยเหลือ

ตามแนวทางการตรวจสอบและรายงานข้อมูลการมีตัวตนอยู่จริงของนักเรียนในสถานศึกษา มี ศบ. 04006/ว6958 วันที่ 28 พฤศจิกายน 2561

- หากพบว่านักเรียนที่ค้างจำหน่ายยังคงอยู่ในทะเบียนนักเรียน ให้เร่งดำเนินการจำหน่ายนักเรียน เช่น โรงเรียนระดับประถมศึกษาที่มีอายุชั้นการศึกษาทางระดับชั้นเรียนยังไม่เข้าเรียนชั้นเรียนระยะเวลาเรียนต่อจนกว่าจะจบออก, โรงเรียนมัธยมศึกษาเรียนลาเรียนไปแล้วไม่มาเรียนมาเข้าเรียนอีกก็ยังไม่ควรจำหน่ายออก ให้รีบทำออกในเมนู "2.7.5 ย้ายออก" หรือ "2.7.6 จำหน่าย" โดยด่วน และปรับประเภทนักเรียนให้ตรงกับจากรายการนักเรียนที่ติดตามขั้นตอนการตรวจนับนักเรียนระดับโรงเรียนระบบ ณ วันที่ 3 ธันวาคม 2561
- โรงเรียนที่ต้องมีนักเรียนที่ยังไม่สามารถจำหน่ายได้ตามสาเหตุคือไปไม่ได้ดำเนินการ โดยข้อมู "3.1.8 ข้อมูลนักเรียนที่ไม่สามารถจำหน่ายได้"

นักเรียนระดับการศึกษาภาคบังคับ

2.1.1 นักเรียนไม่มาเรียนต่อเนื่องเป็นเวลานาน สถานศึกษาดำเนินการติดตามทุกขั้นตอนแล้วแต่เด็กก็อาจยังไม่ทันแก่พอเข้าการศึกษาภาคบังคับ ไม่สามารถจำหน่ายได้ ให้เลือก "2.1.1 อยู่ระหว่างการศึกษาติดตาม"

2.1.2 นักเรียนไม่มาเรียน ต้น เนื่องจากติด 0 วิชา ให้สถานศึกษาเร่งติดตามเอาแก้ไขโดยด่วน และลงทะเบียนติดตามอยู่ชั้นเดิมมีอายุอยู่ในพื้นที่เขตการศึกษาภาคบังคับ ไม่สามารถจำหน่ายได้ ให้เลือก "2.1.2 อยู่ระหว่างการศึกษาติดตาม"

นักเรียนระดับมัธยมศึกษาตอนปลาย (ม.4-6)

2.2.1 นักเรียนไม่มาเรียนต่อเนื่องเป็นเวลานาน สถานศึกษาดำเนินการติดตามทุกขั้นตอนแล้ว ไม่สามารถจำหน่ายได้ ให้เลือก "2.2.1 อยู่ระหว่างการศึกษาติดตาม"

2.2.2 นักเรียนไม่มาเรียน ต้น เนื่องจากติด 0 วิชา ให้สถานศึกษาเร่งติดตามเอาแก้ไขโดยด่วน ไม่สามารถจำหน่ายได้ ให้เลือก "2.2.2 อยู่ระหว่างการศึกษาติดตาม"

นักเรียนที่มีตัวตนอยู่เรียนอยู่ปกติที่โรงเรียนไม่ต้องทำข้อมูลสถานะติดตาม

นักเรียนที่ดำเนินการอยู่ในให้เลือกหัวข้อตามประกาศให้ถูกต้อง ถ้าเลือกผิดสามารถแก้ไขเป็นหัวข้ออื่นได้โดยการเลือกแล้วกดบันทึกใหม่อีกครั้ง

กรณีที่หัวข้อข้อมูลนักเรียนผิดต้องเป็นนักเรียนปกติ ให้เลือกใน dropdown เป็นหัวข้อบนสุดที่เป็นช่องว่างแล้วกดบันทึก

วันที่บันทึก: 22/05/2565

บันทึก

ลำดับ	รหัสโรงเรียน	ชั้น	ห้อง	เลขประจำตัวประชาชน	รหัสชักรเรียน	สาขาวิชา	ชื่อ	นามสกุล
1	84010016 - บ้านโพพวาย	ป.3	1		9461	ค.ญ.		

สถานะการติดตาม/ดำเนินการ

2.1.1 - อยู่ระหว่างการศึกษาติดตาม

2.1.2 - อยู่ระหว่างการศึกษาติดตาม

1. กรอกข้อมูลที่ต้องการค้นหา
2. เลือกสถานะการดำเนินการ
3. กดค้นหา
4. แก้ไขสถานะการติดตาม/ดำเนินการ (2.1.1, 2.1.2)
5. กดบันทึก



3.1.9 ผลการเรียนเฉลี่ย, ผลการเรียนสะสมรายคน

หน้า / GPA / ขั้นตอนการเรียนเฉลี่ย, ผลการเรียนเฉลี่ยสะสม

บันทึกผลการเรียนเฉลี่ย, ผลการเรียนเฉลี่ยสะสม

84010016 - บ้านโพหนาวาม

โรงเรียน: 84010016 เลขประจำตัวนักเรียน: _____
 เลขประจำตัวประชาชน: _____ ผู้สมัคร: -อัตโนมัติ-
 ปีการศึกษา: 2565 ชั้น: **ประถมศึกษาปีที่ 2** (1) ห้อง: _____
 ชื่อ: _____ นามสกุล: _____

ค้นหา (2) **บันทึก** (4)

ลำดับ	ชั้น	ห้อง	เลขประจำตัวประชาชน	เลขประจำตัวนักเรียน	วิชาที่เรียน	ชื่อ	นามสกุล	ผลการเรียนเฉลี่ย (GPA)	ผลการเรียนเฉลี่ยสะสม (GPAX)
<input checked="" type="checkbox"/>	1	ป.2	1		9562	ค.ช.			
<input checked="" type="checkbox"/>	2	ป.2	1		9563	ค.ญ.			
<input checked="" type="checkbox"/>	3	ป.2	1		9565	ค.ญ.			
<input checked="" type="checkbox"/>	4	ป.2	1		9566	ค.ญ.			
<input checked="" type="checkbox"/>	5	ป.2	1		9567	ค.ญ.			
<input checked="" type="checkbox"/>	6	ป.2	1		9571	ค.ญ.			
<input checked="" type="checkbox"/>	7	ป.2	1		9572	ค.ญ.			
<input checked="" type="checkbox"/>	8	ป.2	1		9574	ค.ช.			
<input checked="" type="checkbox"/>	9	ป.2	1		9578	ค.ช.			
<input checked="" type="checkbox"/>	10	ป.2	1		9579	ค.ช.			
<input checked="" type="checkbox"/>	11	ป.2	1		9580	ค.ช.			
<input checked="" type="checkbox"/>	12	ป.2	1		9590	ค.ช.			
<input checked="" type="checkbox"/>	13	ป.2	1		9599	ค.ญ.			
<input checked="" type="checkbox"/>	14	ป.2	1		9600	ค.ญ.			
<input checked="" type="checkbox"/>	15	ป.2	1		9601	ค.ญ.			
<input checked="" type="checkbox"/>	16	ป.2	1		9622	ค.ช.			

ผลการเรียนเฉลี่ย (GPA) และ ผลการเรียนเฉลี่ยสะสม (GPAX) (3)

1. กรอกข้อมูลที่ต้องการค้นหา
2. กดค้นหา
3. บันทึกผลการเรียนเฉลี่ย (GPA)/ผลการเรียนเฉลี่ยสะสม (GPAX)
4. กดบันทึก

3.3 รายการข้อมูลที่ไม่ถูกต้อง

ตรวจสอบความถูกต้องของข้อมูล ซึ่งมีเมนูให้เลือกดังต่อไปนี้

3.3 รายการข้อมูลที่ไม่ถูกต้อง

- 3.3.1 ชื่อ, นามสกุลภาษาอังกฤษ
- 3.3.2 นามสกุล, ส่วนสูง
- 3.3.3 เลขที่บ้าน, หมู่
- 3.3.4 จังหวัด, อำเภอ, ตำบล
- 3.3.5 เชื้อชาติ, สัญชาติ, ศาสนา
- 3.3.6 ระยะทางจากบ้านถึงโรงเรียน, วิธีการเดินทาง
- 3.3.7 สถานภาพสมรสของบิดามารดา
- 3.3.8 ความสัมพันธ์ของผู้ปกครองกับนักเรียน
- 3.3.9 ชื่อบิดา, มารดา
- 3.3.10 วันเกิด
- 3.3.11 บัตรประชาชนบิดา, มารดา
- 3.3.12 นักเรียนคิด G
- 3.3.13 บัตรประชาชนเข้าในโรงเรียน
- 3.3.14 บัตรประชาชนเข้าต่างโรงเรียน
- 3.3.15 ประเภทนักเรียนและสายการเรียน
- 3.3.16 ความต้อยโอกาสและรายได้ผู้ปกครอง



ปุ่มกดยืนยันข้อมูล

หลังจากปรับปรุงข้อมูลครบทุกเมนูแล้ว สามารถตรวจสอบข้อมูลก่อนการยืนยัน โดยกดปุ่ม “ยังไม่ยืนยัน กดเพื่อตรวจสอบข้อมูล”

ระบบจัดเก็บข้อมูลนักเรียนรายบุคคล (Data Management Center)

หน้าแรก โรงเรียน > บริเวณข้อมูล > ข้อมูลสารสนเทศ/คู่มือ > ออกจากระบบ

84010000 สพป.สุราษฎร์ธานี เขต 1
84010016 บ้านโพธิ์หวาย

ยังไม่ยืนยัน กดเพื่อตรวจสอบข้อมูล

SCHOOL MANAGER

จำนวนนักเรียนแยกชั้น, เพศ

จำนวนนักเรียนแยกชั้น, เพศ

84010000 - สพป.สุราษฎร์ธานี เขต 1

84010001 - นิคมสร้างตนเอง

ชั้น	จำนวนนักเรียน			จำนวนห้อง	จำนวนนักเรียนแยกเพศ (หารอสังการไว้ในมีพื้นแล้ว)		
	ชาย	หญิง	รวม		ชาย	หญิง	รวม
อนุบาล 1	0	0	0	0	0	0	0
อนุบาล 2	8	9	17	2	0	0	0
อนุบาล 3	17	15	32	2	0	0	0
รวมอนุบาล	25	24	49	4			
ประถมศึกษาปีที่ 1	16	22	38	2			
ประถมศึกษาปีที่ 2	24	21	45	1			
ประถมศึกษาปีที่ 3	11	13	24	2			
ประถมศึกษาปีที่ 4	25	27	52	2	0	0	0
ประถมศึกษาปีที่ 5	30	16	46	2	0	0	0
ประถมศึกษาปีที่ 6	28	14	42	2	0	0	0
รวมประถมศึกษา	134	113	247	11	0	0	0
มัธยมศึกษาปีที่ 1	22	16	38	2	0	0	0

ให้ตรวจสอบจำนวนที่เปิดใน
ข้อมูลพื้นฐาน

สรุปยอดจำนวนนักเรียนที่ถูกจัดสรรงบประมาณ

จำนวนนักเรียนที่กรอกข้อมูล 128 คน

หัก อายุไม่ถึง/เกินเกณฑ์ 0 คน

หัก อ.1 ที่ไม่ขออนุญาตเปิดชั้นเรียน 0 คน

หัก นักเรียนทางเลือก 0 คน

หัก นักเรียนที่อยู่ในระหว่างการติดตาม 0 คน

ยอดคงเหลือ 128 คน



รายการที่ต้องตรวจสอบความถูกต้อง ครบถ้วน

2.8 จำนวนนักเรียนแยกชั้น, เพศ หากมีตัวเลขสีแดง ให้ตรวจสอบและแก้ไข

จำนวนนักเรียนแยกชั้น, เพศ

84010000 - สพป.สุราษฎร์ธานี เขต 1

84010016 - บ้านโพหนวย

ชั้น	จำนวนนักเรียน			จำนวนห้อง	จำนวนนักเรียนจนลอย (หารอตาเงาการไว้ให้ไว้แล้ว)		
	ชาย	หญิง	รวม		ชาย	หญิง	รวม
อนุบาล 1	10	5	15	1	0	0	0
อนุบาล 2	12	12	24	1	0	0	0
อนุบาล 3	10	18	28	1	0	0	0
รวมอนุบาล	32	35	67	3			
ประถมศึกษาปีที่ 1	24	12	36	1	0	0	0
ประถมศึกษาปีที่ 2	14	10	24	1	0	0	0
ประถมศึกษาปีที่ 3	15	16	31	1	0	0	0
ประถมศึกษาปีที่ 4	18	18	36	2	0	0	0
ประถมศึกษาปีที่ 5	31	14	45	2	0	0	0
ประถมศึกษาปีที่ 6	29	27	56	2	0	0	0
รวมประถมศึกษา	131	97	228	9	0	0	0
มัธยมศึกษาปีที่ 1	12	26	38	2	0	0	0
มัธยมศึกษาปีที่ 2	26	23	49	2	0	0	0
มัธยมศึกษาปีที่ 3	25	26	51	2	0	0	0
รวมมัธยมศึกษาตอนต้น	63	75	138	6			
มัธยมศึกษาปีที่ 4	0	0	0	0	0	0	0
มัธยมศึกษาปีที่ 5	0	0	0	0	0	0	0
มัธยมศึกษาปีที่ 6	0	0	0	0	0	0	0
รวมมัธยมศึกษาตอนปลาย	0	0	0	0			
ประกาศนียบัตรวิชาชีพปีที่ 1	0	0	0	0	0	0	0
ประกาศนียบัตรวิชาชีพปีที่ 2	0	0	0	0	0	0	0
ประกาศนียบัตรวิชาชีพปีที่ 3	0	0	0	0	0	0	0
รวมประกาศนียบัตรวิชาชีพ	0	0	0	0			
รวม	226	207	433	18			

สรุปยอดจำนวนนักเรียนที่ถูกจัดสรรงบประมาณ

จำนวนนักเรียนที่กรอกข้อมูล 433 คน
หัก อายุไม่ถึง/เกินเกณฑ์ 1 คน
หัก อ.1 ที่ไม่ขออนุญาตเปิดชั้นเรียน 0 คน
หัก นักเรียนทางเลือก 0 คน
หัก นักเรียนที่อยู่ในระหว่างการติดตาม 0 คน
ยอดคงเหลือ 432 คน



ตรวจสอบข้อมูลของนักเรียน

นร.ทั้งหมด	นร.ทางเลือก	รหัสศึกษา	ชื่อ-สกุล	เลขประจำตัวนักเรียน	เลขบัตรประชาชนหรือชื่อหรือนามสกุล ไม่ถูกต้อง หรือซ้ำ่างสังกัด	วันเกิด
128	0	0	128	128		128

เลขที่บ้าน(ตามทะเบียนบ้าน)	หมู่(ตามทะเบียนบ้าน)	ตำบล(ตามทะเบียนบ้าน)	เลขที่บ้าน(ปัจจุบัน)	หมู่(ปัจจุบัน)	ตำบล(ปัจจุบัน)
128	128	128	128	128	128

ชั้นเรียน	ปีการศึกษา	สัญชาติ	เชื้อชาติ	ศาสนา	น้ำหนัก	ส่วนสูง
128	128	128	128	128	19	1

ระยะทางจากบ้านถึงโรงเรียน	ระยะเวลาจากบ้านถึงโรงเรียน	วิธีการเดินทางมาโรงเรียน
128	128	128

ชื่อบิดา	ชื่อมารดา	ชื่อ-สกุล ภาษาอังกฤษ	ความต้อยโอกาส	รายได้ผู้ปกครอง	พักนอน	เลขประชาชนบิดา	เลขประชาชนมารดา
128	128	128	17	17	0	128	128

อยู่ระหว่างการค้าเป็นการติดตาม/อยู่ระหว่างการค้าดำเนินการ

0

เด็กถูกบังคับให้ขายแรงงาน	เด็กที่อยู่ในธุรกิจทางเพศ	เด็กถูกทอดทิ้ง	เด็กในสถานพินิจและคุ้มครองเด็กเยาวชน	เด็กเร่ร่อน	ผลกระทบจากเจตลี	ชนกลุ่มน้อย	เด็กที่ถูกทำร้ายทางเพศ	เด็กยากจน	เด็กที่มีปัญหาเกี่ยวกับยาเสพติด	ภาพพ้	ทำงานรับผิดชอบตนเองและครอบครัว	คือโอกาสมากกว่า 1 ประเภท
0	0	0	0	0	0	0	0	142	0	2	0	0

สถานภาพสมรสของบิดามารดา	ความเกี่ยวข้องระหว่างผู้ปกครองกับนักเรียน
433	433

นักเรียนคิด G	วันเกิดที่มีปัญหา	เลขประจำตัวนักเรียนซ้ำในร	เลขบัตรประชาชนซ้ำในร	เลขบัตรประชาชนซ้ำต่างร
1	1	0	0	0

นักเรียนที่รอย้ายเข้าไม่สำเร็จ (รอให้ย้ายออกจากโรงเรียนอื่น)	นักเรียนซ้ำซ้อน (โรงเรียนอื่นทำย้ายเข้า)
2	1

ตรวจสอบห้องเรียนที่คิดปกติ (ไม่สัมพันธ์กับจำนวนห้องในหน้าข้อมูลพื้นฐานโรงเรียน)																	
อ.1	อ.2	อ.3	ป.1	ป.2	ป.3	ป.4	ป.5	ป.6	ม.1	ม.2	ม.3	ม.4	ม.5	ม.6	ปวช. 1	ปวช. 2	ปวช. 3
0	0	0	0	0	0	0	0	0	0	0	0	0	0	0	0	0	0

ตรวจสอบรายชื่อนักเรียนรายชั้น (เรียนเร็ว,เรียนช้า หรือกรอกผิด)																	
อ.1	อ.2	อ.3	ป.1	ป.2	ป.3	ป.4	ป.5	ป.6	ม.1	ม.2	ม.3	ม.4	ม.5	ม.6	ปวช. 1	ปวช. 2	ปวช. 3
0	1	0	0	1	0	0	2	0	2	0	2	0	0	0	0	0	0

ตรวจสอบข้อมูลพื้นฐานของโรงเรียน

กรุณากรอกข้อมูลตามใบแบบ "ข้อมูลพื้นฐานโรงเรียน" ภายใต้หัวข้อ "ข้อมูลพื้นฐาน #1, #2, #3, ข้อมูลคอมพิวเตอร์, ไฟฟ้า, แหล่งน้ำ ตาม สทฐ. ที่ได้แจก แบบเก็บข้อมูลทั่วไป ในช่วงต้นปีให้ครบถ้วนทุกหัวข้อ ก่อนทำการยืนยันข้อมูล

โรงเรียนมี/ไม่มีไฟฟ้า	การเชื่อมต่ออินเทอร์เน็ตของโรงเรียน	แหล่งน้ำที่โรงเรียนใช้	เขตบริการของโรงเรียน	ที่ดินของโรงเรียน	ภาพถ่ายหน้าโรงเรียน	ที่ดิน	ที่ตั้งบริเวณวัด	ระยะห่างจากโรงเรียนถึงเขตพื้นที่การศึกษาที่สังกัด (0=ยังไม่กรอก, 1=กรอกแล้ว)
1	2	1	1	1	1	1	1	1

สถานะ : ยังไม่สามารถยืนยันได้ กรุณาแก้ไขข้อมูลให้ครบถ้วน

โรงเรียนยืนยันข้อมูลล่าสุดวันที่ 2023-04-30T06:37:33.090+07:00

ผู้อำนวยการโรงเรียนรับรองข้อมูลล่าสุดวันที่ 2023-04-30T07:29:45.512+07:00

เขตพื้นที่การศึกษารับทราบข้อมูลล่าสุดวันที่ 2023-04-30T15:35:41.572+07:00



ตรวจสอบข้อมูลของนักเรียน

หากรายการใดเป็นอักษรสีแดงแสดงว่าไม่ถูกต้องให้ตรวจสอบและแก้ไขให้ถูกต้อง

สีของตัวเลขจำนวนมีความหมาย ดังนี้

สีดำ คือ จำนวนข้อมูลที่ครบถ้วนถูกต้องแล้ว (อ้างอิงจากจำนวนนักเรียนทั้งหมด)

สีแดง คือ จำนวนที่ต้องกรอกหรือแก้ไขให้ครบถ้วนทุกหัวข้อก่อนยืนยัน ได้แก่

- 1) นร.ทั้งหมด
- 2) นักเรียนทางเลือก
- 3) ทวีศึกษา
- 4) เลขประจำตัวนักเรียน
- 5) ชื่อ-สกุล
- 6) เลขบัตรประชาชนที่ผิด
- 7) เลขบัตรประชาชนหรือชื่อหรือ นามสกุลไม่ถูกต้องหรือซ้ำต่างสังกัด
- 8) วันเกิด
- 9) เลขที่บ้าน (ตามทะเบียนบ้าน)
- 10) หมู่ (ตามทะเบียนบ้าน)
- 11) ตำบล (ตามทะเบียนบ้าน)
- 12) เลขที่บ้าน (ปัจจุบัน)
- 13) หมู่ (ปัจจุบัน)
- 14) ตำบล (ปัจจุบัน)
- 15) ชั้นเรียน
- 16) ปีการศึกษา
- 17) สัญชาติ
- 18) เชื้อชาติ
- 19) ศาสนา
- 20) น้ำหนัก
- 21) ส่วนสูง
- 22) ระยะทางจากบ้านถึงโรงเรียน
- 23) ระยะเวลาจากบ้านถึงโรงเรียน
- 24) วิธีการเดินทางมาโรงเรียน
- 25) ชื่อบิดา
- 26) ชื่อมารดา
- 27) ชื่อสกุล ภาษาอังกฤษ
- 28) ความต้อยโสภา
- 29) รายได้ผู้ปกครอง
- 30) เลขประชาชนบิดา
- 31) เลขประชาชนมารดา

สีเหลือง คือ จำนวนข้อมูลที่ไม่บังคับกรอกหรือแก้ไขให้ครบในตอนนั้นก็สามารยืนยันได้ ได้แก่

- 1) ตรวจสอบเลขประจำตัวประชาชน

การแก้ไขข้อมูลที่ยังไม่ครบทำได้โดยการกดที่ลิงก์หัวข้อข้างบนตัวเลข ตัวอย่างเช่น

- หากต้องการจะแก้ไขน้ำหนักที่ไม่ครบ ให้กดที่คำว่า 'น้ำหนัก' ข้างบนตัวเลข จะแสดงรายการนักเรียนที่ยังไม่ได้กรอกน้ำหนักส่วนสูง, ระยะทางจากบ้านถึงโรงเรียน, วิธีเดินทางมาเรียน, และชื่อ สกุลภาษาอังกฤษ

ชั้นเรียน	ปีการศึกษา	สัญชาติ	เชื้อชาติ	ศาสนา	น้ำหนัก	ส่วนสูง	
433	433	433	433	433	14	13	
ระยะทางจากบ้านถึงโรงเรียน		ระยะเวลาจากบ้านถึงโรงเรียน		วิธีการเดินทางมาโรงเรียน			
432		433		433			
มีบิดา	มีมารดา	ชื่อ-สกุล ภาษาอังกฤษ	ความต้อยโสภา	รายได้ผู้ปกครอง	พิกนอน	เลขประชาชนบิดา	เลขประชาชนมารดา
433	433	431	144	144	0	433	433



รายการนักเรียนที่ยังไม่ได้กรอกน้ำหนักส่วนสูง

84010016 - บ้านโพหวาย

วันที่กรอก* 19/05/2566 ✔ บันทึก

ลำดับ	ชั้น	ห้อง	เลขประจำตัวประชาชน	เลขประจำตัว	ค.ช.	ชื่อ	นามสกุล	น้ำหนัก	ส่วนสูง	
<input checked="" type="checkbox"/>	1	ฉ.1	1	194999220220088	9962	ค.ช.	สิริณ	ศรีนาค	0.0	
<input checked="" type="checkbox"/>	2	ฉ.1	1	194999220220113	9963	ค.ช.	สิริณ	ศรีนาค	0.0	
<input checked="" type="checkbox"/>	3	ฉ.1	1	194999220220227	9968	ค.ช.	สิริณ	ศรีนาค	13.0	
<input checked="" type="checkbox"/>	4	ฉ.1	1	194999220220067	9969	ค.ช.	สิริณ	ศรีนาค	0.0	
<input checked="" type="checkbox"/>	5	ฉ.1	1	194999220220181	9990	ค.ช.	สิริณ	ศรีนาค	0.0	
<input checked="" type="checkbox"/>	6	ฉ.1	1	194999220220004	9998	ค.ช.	สิริณ	ศรีนาค	0.0	
<input checked="" type="checkbox"/>	7	ฉ.2	1	194999220220000	9867	ค.ช.	สิริณ	ศรีนาค	0.0	
<input checked="" type="checkbox"/>	8	ฉ.2	1	194999220220120	9869	ค.ช.	สิริณ	ศรีนาค	0.0	
<input checked="" type="checkbox"/>	9	ฉ.2	1	194999220220000	9870	ค.ช.	สิริณ	ศรีนาค	0.0	
<input checked="" type="checkbox"/>	10	ฉ.2	1	194999220220100	9872	ค.ช.	สิริณ	ศรีนาค	0.0	
<input checked="" type="checkbox"/>	11	ฉ.2	1	194999220220100	9873	ค.ช.	สิริณ	ศรีนาค	0.0	
<input checked="" type="checkbox"/>	12	ฉ.2	1	194999220220000	9874	ค.ช.	สิริณ	ศรีนาค	0.0	
<input checked="" type="checkbox"/>	13	ฉ.2	1	194999220220100	9876	ค.ช.	สิริณ	ศรีนาค	0.0	
<input checked="" type="checkbox"/>	14	ฉ.2	1	194999220220007	9878	ค.ช.	สิริณ	ศรีนาค	0.0	
<input checked="" type="checkbox"/>	15	ฉ.2	1	194999220220100	9891	ค.ช.	สิริณ	ศรีนาค	0.0	

รายการนักเรียนที่ยังไม่ได้กรอกระยะทางจากบ้านถึงโรงเรียน, วิธีการเดินทางมาโรงเรียน

รายการนักเรียนที่ยังไม่ได้กรอกระยะทางจากบ้านถึงโรงเรียน, วิธีการเดินทางมาโรงเรียน

84010016 - บ้านโพหวาย

วันที่กรอก* 19/05/2566 ✔ บันทึก

ลำดับ	ชั้น	ห้อง	เลขประจำตัวประชาชน	เลขประจำตัว	Title	ชื่อ	นามสกุล	การเดินทาง	ระยะห่างจากรถยนต์ (เมตร)	ระยะห่างจากรถยนต์ (เมตร)	ระยะห่างจากรถยนต์ (เมตร)	ระยะเวลาเดินทาง (นาที)
<input checked="" type="checkbox"/>	1	ฉ.2	1	194999220220000	9999	ค.ช.	สิริณ ศรีนาค	พาหนะในเสียค่าโดยสาร	0.0	0.0	0.0	30.0



ระบบจัดเก็บข้อมูลนักเรียนรายบุคคล (Data Management Center) ปีการศึกษา 2566

หน้าแรก เขตพื้นที่การศึกษา - โรงเรียน - ปรับปรุงข้อมูล - ข้อมูลสารสนเทศ/คู่มือ - ออกจากระบบ 84010000 สพป.สุราษฎร์ธานี เขต 1 ผู้บริหาร ARSA_MANAGER

รายการที่ยังไม่ได้กรอชื่อ นามสกุลภาษาอังกฤษ

รายการที่ยังไม่ได้กรอชื่อ นามสกุลภาษาอังกฤษ

84010016 - บ้านโพหวาย

วันที่กรอก* 19/05/2566 ✔ บันทึก

ลำดับ	ชั้น	ห้อง	เลขประจำตัวประชาชน	เลขประจำตัว	ตำแหน่ง	ชื่อ	นามสกุล	ชื่อภาษาอังกฤษ	นามสกุลภาษาอังกฤษ
<input checked="" type="checkbox"/>	1	ฉ.1	1	00000011000421	9984	ค.ช.	สิริณ		
<input checked="" type="checkbox"/>	2	ฉ.1	1	194999220220100	9967	ค.ช.	สิริณ ศรีนาค	Chanjunn	Chanjunn

ตรวจสอบความต้อโอกาส

เด็กถูกบังคับให้ขายแรงงาน	เด็กที่อยู่ในธุรกิจทางเพศ	เด็กถูกทอดทิ้ง	เด็กในสถานพินิจและคุ้มครองเด็กเยาวชน	เด็กเร่รอน	ผลกระทบจากเอชไอวี	ชนกลุ่มน้อย	เด็กที่ถูกทารุณ	เด็กยากจน	เด็กที่มีปัญหาเกี่ยวกับยาเสพติด	คำพรา	ทำงานรับผิดชอบตนเองและครอบครัว	ด้วยโอกาสมากกว่า 1 ประเภท
0	0	0	0	0	0	0	0	142	0	2	0	0



ตรวจสอบนักเรียนติด G วันเกิดที่มีปัญหา เลขประจำตัวนักเรียนซ้ำในโรงเรียน เลขบัตรประชาชนซ้ำในโรงเรียน และเลขบัตรประชาชนซ้ำต่างโรงเรียน

นักเรียนติด G	วันเกิดที่มีปัญหา	เลขประจำตัวนักเรียนซ้ำในร.	เลขบัตรประชาชนซ้ำในร.	เลขบัตรประชาชนซ้ำต่างร.
1	1	0	0	0

รายการนักเรียนที่แสดงนำมีจะ: ไม่ถูกนับเข้าไปในหกรายงาน เนื่องจากอาจต่ำกว่าเกณฑ์ หรือเกินเกณฑ์ที่กำหนด

วันที่กรอก*	ลำดับ	ชั้น	ห้อง	เลขประจำตัวประชาชน	ร.เลขประจำตัว	ชื่อ	นามสกุล	วันเกิด	งาน		
19/05/2566	1	อ.2	1	9999999999999	9995	ด.ญ.	สมญา	พจนานนท์	21/04/2566	0	ใส่วันเดือนปีเกิดผิด

ตรวจสอบนักเรียนที่ร่อย่ายเข้า/ไม่สำเร็จ (รอให้ย้ายออกจากโรงเรียนอื่น)

นักเรียนที่ร่อย่ายเข้า/ไม่สำเร็จ (รอให้ย้ายออกจากโรงเรียนอื่น)

2

ความช่วยเหลือ

- ปุ่ม "ลบ" ใช้เพื่อกำหนดยกเลิกรายการย้ายเข้าที่มีสถานะ "รอไปสำเร็จ" เท่านั้น

ลำดับ	ชั้นที่ ย้ายเข้า	ห้องที่ ย้ายเข้า	เลขประจำตัว ประชาชน	เลขประจำตัว นักเรียน	สำเนา หน้าชื่อ	ชื่อ	ชื่อ กลาง	นามสกุล	โรงเรียนเดิม	ชั้น (ร.เดิม)	สถานะการ ย้าย	วันที่บันทึก ข้อมูล	ข้อมูล เพิ่มเติม
1	อ.3	1	9999999999999	10007	ด.ช.	สมยศ		จรรยา	82010095 - บ้านบางค้ง	อ.3	รอเข้า/ไม่ สำเร็จ	17/05/2566	
2	อ.3	1	9999999999999	10008	ด.ญ.	สมใจ		โสภา	95020009 - วนบาลมงคล (สุภาพอนุสรณ์)	อ.3	รอเข้า/ไม่ สำเร็จ	17/05/2566	

ตรวจสอบนักเรียนซ้ำซ้อน (โรงเรียนอื่นทำย้ายเข้า)

นักเรียนซ้ำซ้อน (โรงเรียนอื่นทำย้ายเข้า)

1

ลำดับ	ร.ที่ชื่อเด็กเรียนอยู่	ชั้น	ห้อง	เลขประจำตัว ประชาชน	เลขประจำตัว นักเรียน	สำเนา หน้าชื่อ	ชื่อ	นามสกุล	ร.ที่ย้ายเข้าซ้ำ	ชั้น	สถานะ	วันที่กรอก	ดำเนินการ
1	82010095 - บ้านบางค้ง	อ.3	1	9999999999999	1170	ด.ช.	สมยศ	จรรยา	84010016 - ป่าโพธิ์ นาย	อ.3	รอตรวจ สอน	17/05/2566	Upload
2	95020009 - วนบาลมงคล (สุภาพอนุสรณ์)	อ.3	3	9999999999999	14230	ด.ญ.	สมใจ	โสภา	84010016 - ป่าโพธิ์ นาย	อ.3	รอตรวจ สอน	17/05/2566	Upload
3	84010016 - ป่าโพธิ์รวม	ม.1	2	9999999999999	9114	ด.ญ.	สมใจ	โสภา	84012004 - เมือง สุราษฎร์ธานี	ม.1	รอตรวจ สอน	18/05/2566	Upload

ตรวจสอบห้องเรียนที่ผิดปกติ หากตัวเลขเป็นสีแดงต้องตรวจสอบให้ตรงกับจำนวนห้องในเมนู พื้นฐานของโรงเรียน

ตรวจสอบห้องเรียนที่ผิดปกติ (ไม่สัมพันธ์กับจำนวนห้องในหน้าข้อมูลพื้นฐานโรงเรียน)																	
อ.1	อ.2	อ.3	ป.1	ป.2	ป.3	ป.4	ป.5	ป.6	ม.1	ม.2	ม.3	ม.4	ม.5	ม.6	ปวช. 1	ปวช. 2	ปวช. 3
0	0	0	0	0	0	0	0	0	0	0	0	0	0	0	0	0	0



ตรวจสอบอายุนักเรียนรายชั้น (เรียนเร็ว, เรียนช้า หรือกรอกผิด) ในหัวข้อนี้ถึงแม้จะเป็นตัวอักษรสีแดง โรงเรียนก็สามารถยืนยันข้อมูล แต่ขอให้ตรวจสอบอย่างละเอียด เพราะอาจเกิดจากกรณีโรงเรียนเลือกชั้นเรียนผิด หรือกรอกวันเดือนปีเกิดนักเรียนผิดทำให้อายุมีความผิดปกติ

ตรวจสอบอายุนักเรียนรายชั้น (เรียนเร็ว, เรียนช้า หรือกรอกผิด)																	
อ.1	อ.2	อ.3	ป.1	ป.2	ป.3	ป.4	ป.5	ป.6	ม.1	ม.2	ม.3	ม.4	ม.5	ม.6	ปวช. 1	ปวช. 2	ปวช. 3
0	0	0	0	1	0	0	0	0	0	0	0	0	0	0	0	0	0

ตรวจสอบข้อมูลพื้นฐานของโรงเรียน

กรณารอกข้อมูลตามในแบบ "ข้อมูลพื้นฐานโรงเรียน" ภายใต้หัวข้อ "ข้อมูลพื้นฐาน #1, #2, #3, ข้อมูลคอมพิวเตอร์, ไฟฟ้า, แหล่งน้ำ ตาม สพฐ. ที่ได้แจก แบบเก็บข้อมูลทั่วไป ในช่วงต้นปีให้ครบถ้วนทุกหัวข้อ ก่อนทำการยืนยันข้อมูล

โรงเรียนมี/ไม่มี ไฟฟ้า	การเชื่อมต่ออินเทอร์เน็ตของโรงเรียน	แหล่งน้ำที่โรงเรียนใช้	เขตบริการของโรงเรียน	ที่ตั้งของโรงเรียน	ภาพป้ายหน้าโรงเรียน	ที่ตั้ง ที่ตั้ง บริเวณวัด	ระยะห่างจากโรงเรียนถึงเขตพื้นที่การศึกษาที่สังกัด (0=ยังไม่กรอก, 1=กรอกแล้ว)
1	1	1	2	1	1	1 1	1

สถานะยืนยันข้อมูล

สถานะยังไม่สามารถยืนยันได้ กรุณาแก้ไขข้อมูลให้ครบถ้วน

สถานะ : ยังไม่สามารถยืนยันได้ กรุณาแก้ไขข้อมูลให้ครบถ้วน

โรงเรียนยืนยันข้อมูลล่าสุดวันที่ 2023-04-30T14:15:28.376+07:00

ผู้อำนวยการโรงเรียนรับรองข้อมูลล่าสุดวันที่ 2023-04-30T14:18:03.470+07:00

เขตพื้นที่การศึกษารับทราบข้อมูลล่าสุดวันที่ 2023-04-30T16:11:49.908+07:00

สถานะยืนยันข้อมูลได้

เจ้าหน้าที่ระดับโรงเรียนกดยืนยันข้อมูล ผู้อำนวยการโรงเรียนตรวจสอบและกดยรับรองข้อมูล

ระบบจัดเก็บข้อมูลนักเรียนรายบุคคล (Data Management Center)

หน้าแรก โรงเรียน - ข้อมูลสารสนเทศ/คู่มือ - ออกจากระบบ

84010000 สพป.สุราษฎร์ธานี เขต 1
84010016 มั่นโศกหาวย

www.nwms.moe.go.th SCHOOL-MANAGER

ยืนยันข้อมูลแล้ว
คลิกเพื่อดูตรวจสอบข้อมูล

สถานะ : สามารถยืนยันข้อมูลได้ (ก่อนการยืนยันควรตรวจสอบจำนวนห้อง และจำนวนนักเรียนในแต่ละชั้นให้ถูกต้องเสียก่อน)

ยืนยันข้อมูล

ปรับปรุงการยืนยันล่าสุดวันที่ 2021-05-02T14:56:10.188+07:00

ข้าพเจ้าขอรับรองข้อมูลเพื่อขอใช้ประกอบการขอรับงบประมาณเงินอุดหนุนรายหัว

ผ.อ.โรงเรียนรับรองข้อมูล

ปรับปรุงการยืนยันล่าสุดวันที่ 2021-05-02T14:56:10.188+07:00



2.9 รายงานระดับโรงเรียน

ระบบจัดเก็บข้อมูลนักเรียนรายบุคคล (Data Management Center)

หน้าแรก โรงเรียน - ข้อมูลสารสนเทศ/รายชื่อ - ออกจากระบบ 84010000 สพป.สุราษฎร์ธานี เขต 1 84010016 ม้านิงหวาย

เป็นต้นข้อมูลแล้ว กดเพื่อตรวจสอบข้อมูล SCHOOL_MANAGER

2.1 ปรับปรุงข้อมูลปฏิบัติงานของเงิน
2.2 ข้อมูลพื้นฐานโรงเรียน
2.3 รายชื่อนักเรียนที่มีตัวตนอยู่จริงในสถานศึกษา

รายงาน 2.7 นักเรียนมีจุดยืน(ในรอบการเข้าข้อมูล)
2.7.1 +เข้าเ้านักเรียน
2.7.2 *สร ช่าชื่อ
2.7.9 @ สัพโหลคเอกสาร

2.8 ✓ จำนวนนักเรียนแยกชั้น เพศ
2.9 รายงานระดับโรงเรียน

รายงาน	ดาวน์โหลด
จำนวนนักเรียน	schoolmis.csv
จำนวนนักเรียน	age.csv
จำนวนนักเรียนพิการ	deformity.csv
จำนวนนักเรียนพิการและด้อยโอกาส	deformityooc.csv
จำนวนนักเรียนที่อยู่ห่างเกิน 3 กม. จำนวนการเดินทาง	journeytype.csv
จำนวนนักเรียนด้อยโอกาส	occasion.csv
จำนวนนักเรียนขาดแคลน	poor.csv
จำนวนนักเรียนแยกตามสัญชาติ	race.csv
จำนวนนักเรียนแยกตามศาสนา	religion.csv
จำนวนนักเรียนที่กินนอน	homeless.csv
ภาวะโภชนาการ ส่วนสูงตามเกณฑ์อายุ	heightage.csv
ภาวะโภชนาการ น้ำหนักตามเกณฑ์ส่วนสูง	weightheight.csv
จำนวนนักเรียนดีด G	gid.csv
รายชื่อนักเรียนที่มีตัวตนอยู่จริงในสถานศึกษา	studentInSchoolList
รายชื่อนักเรียน(นำหนักส่วนสูงเทียบเกณฑ์มาตรฐาน)	studentInSchoolList_health
รายชื่อนักเรียนดีด G	studentInSchoolList_gid
รายชื่อนักเรียนพิการ	studentInSchoolList_deformity



การจับเก็บข้อมูลนักเรียนรายบุคคลรอบสิ้นปีการศึกษา 2566

การจับเก็บข้อมูลสิ้นปีการศึกษา แนวทางดำเนินการและตรวจสอบข้อมูลมีลักษณะเดียวกับการจัดทำข้อมูลรอบที่ 1 ภาคเรียนที่ 1/2566 และรอบที่ 2 ภาคเรียนที่ 2/2566 เพิ่มเติมในส่วนของเมนูปรับปรุงข้อมูล เมนูย่อยที่ 3.2 ข้อมูลสิ้นปีการศึกษา

เมนู 3.2 ข้อมูลสิ้นปีการศึกษา

3.2.2 บันทึกการสอบได้ สอบตก ของนักเรียนทุกคน

สอบได้/สอบตก สิ้นปีการศึกษา

โรงเรียน 90030001 เลขประจำตัวนักเรียน เลขประจำตัวนักเรียน

เลขประจำตัวประชาชน -- ชนิดบัตร -- ชนิดบัตร --

ปีการศึกษา 2564

ชั้น ป.3 1 ห้อง 1 1

ชื่อ นามสกุล

สถานะ

ค้นหา 2

วันที่บันทึก* 22/05/2565 5 บันทึก 6

สถานะ จำนวนปีที่เรียน 7 ตั้งค่าทั้งหมด

	ลำดับ	ชั้น	ห้อง	เลขประจำตัวนักเรียน	ชื่อ	นามสกุล	สถานะ	จำนวนปีที่เรียน
<input checked="" type="checkbox"/>	1	ป.3	1	2245	ล.ญ. รียภาณี	เหรัมย์	สอบได้ 3	3 4
<input checked="" type="checkbox"/>	2	ป.3	1	2246	ล.ช. กฤษกร	ราษฎร์	สอบได้ 3	3
<input checked="" type="checkbox"/>	3	ป.3	1	2254	ล.ช. มุนยามิน	หทัยราษฎร์	สอบได้ 3	3
<input checked="" type="checkbox"/>	4	ป.3	1	2276	ล.ช. ศรัณย์	โสมและ	สอบได้ 3	3
<input checked="" type="checkbox"/>	5	ป.3	1	2277	ล.ช. ชัยชนะ	บุญชู	สอบได้ 3	3
<input checked="" type="checkbox"/>	6	ป.3	1	2283	ล.ญ. บิลกิส	เหรัมย์	สอบได้ 3	3
<input checked="" type="checkbox"/>	7	ป.3	1	2293	ล.ญ. ฤกษ์นิรมิต	ละม	สอบได้ 3	3

1. เลือกชั้น และเลือกห้อง
2. กดปุ่ม ค้นหา
3. ระบุสถานะของนักเรียนทีละคน
4. กรอกจำนวนปีที่เรียนทีละคน
5. กรอวันที่บันทึก
6. กดปุ่มบันทึก
7. หากนักเรียนทุกคนมีสถานะเดียวกันและจำนวนปีที่เรียนเท่ากันทั้งหมด ให้เลือกสถานะจำนวนปีที่เรียนด้านบนซ้าย แล้วกดปุ่ม ตั้งค่าทั้งหมด กรอวันที่บันทึก แล้วกดปุ่มบันทึก



3.2.2.1 บันทึกการสอบตก **ซ้ำชั้น** กรณีมีนักเรียนสอบตก ให้ทำต่อในเมนูสอบตก **ซ้ำชั้น** โดยเลือกหัวข้อที่ไม่ผ่านการประเมิน

สอบตก ซ้ำชั้น

โรงเรียน เลขประจำตัวนักเรียน

เลขประจำตัวประชาชน

ปีการศึกษา ชั้น ห้อง

ชื่อ

นามสกุล

ค้นหา 2

วันที่บันทึก* 4

บันทึก 5

								ไม่ผ่านการประเมิน เด็กแสดงว่าไม่ผ่านการประเมิน (สำหรับนักเรียนชั้นประถมศึกษาขึ้นไปเพื่อเลือกซ้ำชั้น)				
ลำดับ	ชั้น	ห้อง	เลขประจำตัวนักเรียน	ชื่อ	นามสกุล	สถานะ	จำนวนปีที่เรียน	กลุ่มทักษะการเรียนรู้ 8 กลุ่ม	การอ่าน, คำนวณและเขียน	คุณลักษณะที่พึงประสงค์ของโรงเรียน	กิจกรรมพัฒนาผู้เรียน	
<input checked="" type="checkbox"/>	1	ป.3	1	00911	ค.ช. มุฮัมหมัดคอยดีร์	แวอาแซ	ซ้ำชั้น	0	<input checked="" type="checkbox"/>	<input checked="" style="border: 1px solid red; border-radius: 50%; padding: 2px 5px; font-weight: bold;" type="checkbox"/> 3	<input checked="" type="checkbox"/>	<input checked="" type="checkbox"/>
<input checked="" type="checkbox"/>	2	ป.3	1	01734	ค.ญ. อารดา	สายดี	ซ้ำชั้น	0	<input checked="" type="checkbox"/>	<input type="checkbox"/>	<input type="checkbox"/>	<input type="checkbox"/>
<input checked="" type="checkbox"/>	3	ป.3	1	01945	ค.ญ. วรศรา	จะแสง	ซ้ำชั้น	0	<input checked="" type="checkbox"/>	<input checked="" type="checkbox"/>	<input type="checkbox"/>	<input type="checkbox"/>

1. เลือกชั้น และเลือกห้อง
2. กดปุ่ม ค้นหา
3. เลือกว่าไม่ผ่านการประเมินข้อใดให้ครบทุกคน (ยกเว้นชั้นอนุบาล)
4. กรอวันที่บันทึก
5. กดปุ่มบันทึก

3.2.2.2 บันทึกการสอบได้ **เรียนจบ** สำหรับนักเรียนชั้น ป.6 ม.3 และม.6 โดยให้ทำการเลือกว่านักเรียนศึกษาต่อหรือไม่ และศึกษาต่อจังหวัดอะไร

สอบได้ จบการศึกษา

โรงเรียน เลขประจำตัวนักเรียน

เลขประจำตัวประชาชน

ปีการศึกษา ชั้น ห้อง

ชื่อ

นามสกุล

ค้นหา 2

วันที่บันทึก* 5

บันทึก 6

ศึกษาต่อหรือไม่ ศึกษาต่อจังหวัดอะไร 3 4

ลำดับ	ชั้น	ห้อง	เลขประจำตัวนักเรียน	ชื่อ	นามสกุล	สถานะ	จำนวนปีที่เรียน	ศึกษาต่อหรือไม่	ศึกษาต่อจังหวัดอะไร	
<input checked="" type="checkbox"/>	1	ป.6	1	2194	ค.ญ. จุฬารัตน์	ไชยป้อม	จบกา	0	(ป.6) ศึกษาต่อโรงเรียนสังกัดเ	จังหวัดเดิม ต่างสังกัด
<input checked="" type="checkbox"/>	2	ป.6	1	2195	ค.ช. อิมรอน	สีกา	จบกา	0	(ป.6) ศึกษาต่อโรงเรียนสังกัดเ	จังหวัดเดิม ต่างสังกัด
<input checked="" type="checkbox"/>	3	ป.6	1	2203	ค.ญ. กัญญาดา	แก้วประเสริฐ	จบกา	0	(ป.6) ศึกษาต่อโรงเรียนสังกัดเ	จังหวัดเดิม ต่างสังกัด
<input checked="" type="checkbox"/>	4	ป.6	1	2207	ค.ญ. ซอพิยะห์	มะลา	จบกา	0	(ป.6) ศึกษาต่อโรงเรียนสังกัดเ	จังหวัดเดิม ต่างสังกัด



1. เลือกชั้น และเลือกห้อง
2. กดปุ่ม ค้นหา
3. ระบุการศึกษาต่อ
4. ระบุศึกษาต่อที่จังหวัดอะไร (ป.6)
5. กรอวันที่บันทึก
6. กดปุ่มบันทึก

การตรวจสอบข้อมูลสิ้นปีการศึกษา

การตรวจสอบข้อมูลในเมนูจำนวนนักเรียนแยกชั้นเพศ และรายละเอียดอื่นๆ ดำเนินการเช่นเดียวกับการตรวจสอบในรอบที่ 1 ภาคเรียนที่ 1/2566 และรอบที่ 2 ภาคเรียนที่ 2/2566 แต่รายการที่ต้องตรวจสอบเพิ่มเติมในรอบสิ้นปีการศึกษา คือ การสอบได้ สอบตก จบการศึกษาของนักเรียนปีการศึกษา 2566 ดังนี้

นร. ทั้งหมด	น.ร. ที่ทำข้อมูลสอบได้ สอบตก แล้ว	สอบได้	ซ้ำ ชั้น	สอบได้ จบการศึกษา (อ.3,ป.6,ม.3,ม.6,ปวช.3)	รอดำเนินการ	ยังไม่ทำข้อมูลศึกษาต่อ (ป.6,ม.3,ม.6,ปวช.3)	ยังไม่ทำข้อมูลศึกษาที่จังหวัดไหน (ป.6 ที่จบเรียนต่อที่อื่น)	ยังไม่ทำข้อมูลซ้ำชั้น ไม่ผ่านการประเมิน
95	95	92	2	23	1	0	0	0

สอบได้	สอบได้ เลื่อนชั้น	สอบได้ จบการศึกษา (อ.3,ป.6,ม.3,ม.6,ปวช.3)
92	69	23

สอบได้																	
อ.1	อ.2	อ.3	ป.1	ป.2	ป.3	ป.4	ป.5	ป.6	ม.1	ม.2	ม.3	ม.4	ม.5	ม.6	ปวช. 1	ปวช. 2	ปวช. 3
0	2	9	11	19	10	14	13	14	0	0	0	0	0	0	0	0	0

ซ้ำชั้น																	
อ.1	อ.2	อ.3	ป.1	ป.2	ป.3	ป.4	ป.5	ป.6	ม.1	ม.2	ม.3	ม.4	ม.5	ม.6	ปวช. 1	ปวช. 2	ปวช. 3
0	1	1	0	0	0	0	0	0	0	0	0	0	0	0	0	0	0

ยังไม่ทำข้อมูลซ้ำชั้น ไม่ผ่านการประเมิน																	
อ.1	อ.2	อ.3	ป.1	ป.2	ป.3	ป.4	ป.5	ป.6	ม.1	ม.2	ม.3	ม.4	ม.5	ม.6	ปวช. 1	ปวช. 2	ปวช. 3
0	0	0	0	0	0	0	0	0	0	0	0	0	0	0	0	0	0

- 1) จำนวนนักเรียนที่ทำสอบได้ สอบตก จะต้องมียุทธศาสตร์เท่ากับจำนวนนักเรียนทั้งหมด
- 2) สอบได้ ซ้ำชั้น รอดำเนินการ เมื่อรวมจำนวนแล้วจะต้องมียุทธศาสตร์เท่ากับจำนวนนักเรียนทั้งหมด
- 3) สอบได้ จบการศึกษา จะต้องเท่ากับจำนวนรวมของนักเรียนชั้นอนุบาล 3 ชั้นป.6, ม.3, และ ม.6
- 4) รอดำเนินการ กรณีนักเรียนติด 0 ร มส ซึ่งอยู่ระหว่างดำเนินการแก้ผลการเรียน
- 5) ยังไม่ทำข้อมูลศึกษาต่อ ระบบจะแสดงจำนวนนักเรียนชั้น ป.6, ม.3 และ ม.6 ที่โรงเรียนยังไม่ทำข้อมูลศึกษาต่อในเมนูสอบได้ จบการศึกษา
- 6) ยังไม่ทำข้อมูลศึกษาต่อจังหวัดไหน ระบบจะแสดงจำนวนข้อมูลนักเรียนชั้น ป.6 ที่ยังไม่ระบุจังหวัดที่ศึกษาต่อ ในเมนูสอบได้ จบการศึกษา
- 7) ยังไม่ทำข้อมูลซ้ำชั้น ไม่ผ่านการประเมิน ระบบจะแสดงจำนวนข้อมูลนักเรียนที่ซ้ำชั้น แต่ยังไม่ระบุหัวข้อที่ไม่ผ่านการประเมิน



ตรวจสอบสถานะการยืนยันข้อมูล

- สถานะยังไม่สามารถยืนยันได้ ให้ตรวจสอบรายการที่ยังไม่สมบูรณ์ และทำการปรับปรุงแก้ไขให้สมบูรณ์ ถูกต้อง

สถานะ : **ยังไม่สามารถยืนยันได้ กรุณาแก้ไขข้อมูลให้ครบถ้วน**

โรงเรียนยืนยันข้อมูลล่าสุดวันที่ 2021-11-10T13:33:34.067+07:00

ผู้อำนวยการโรงเรียนรับรองข้อมูลล่าสุดวันที่ 2021-11-10T13:50:05.925+07:00

เขตพื้นที่การศึกษารับทราบข้อมูลล่าสุดวันที่ 2021-11-10T15:13:09.017+07:00

- สถานะสามารถยืนยันข้อมูลได้

สถานะ : **สามารถยืนยันข้อมูลได้ (ก่อนการยืนยันควรตรวจสอบจำนวนห้อง และจำนวนนักเรียนในแต่ละชั้นให้ถูกต้องเสียก่อน)**

โรงเรียนยืนยันข้อมูลล่าสุดวันที่ 2021-11-10T10:43:50.967+07:00

ผู้อำนวยการโรงเรียนรับรองข้อมูลล่าสุดวันที่ 2021-11-10T10:49:19.467+07:00

เขตพื้นที่การศึกษารับทราบข้อมูลล่าสุดวันที่ 2021-11-10T16:26:31.649+07:00

-เมื่อเจ้าหน้าที่ระดับโรงเรียนกดยืนยันข้อมูลเรียบร้อยแล้ว ให้ผู้บริหารโรงเรียนตรวจสอบและกดยรับรองข้อมูล

สถานะ : **สามารถยืนยันข้อมูลได้ (ก่อนการยืนยันควรตรวจสอบจำนวนห้อง และจำนวนนักเรียนในแต่ละชั้นให้ถูกต้องเสียก่อน)**

ยืนยันข้อมูล

ปรับปรุงการยืนยันล่าสุดวันที่ 2021-05-02T14:56:10.186+07:00

ข้าพเจ้าขอรับรองข้อมูลเพื่อขอใช้ประกอบการขอรับงบประมาณเงินอุดหนุนรายหัว

ผ.อ.โรงเรียนรับรองข้อมูล

ปรับปรุงการยืนยันล่าสุดวันที่ 2021-05-02T14:56:10.186+07:00

ส่วนที่ 3

การบริหารระบบจัดเก็บข้อมูลนักเรียนรายบุคคล

(Data Management Center : DMC)

สำหรับสำนักงานเขตพื้นที่การศึกษา





การจัดเก็บข้อมูลนักเรียนรายบุคคล ภาคเรียนที่ 1/2566 และรอบที่ 2 ภาคเรียนที่ 2/2566

ระบบจัดเก็บข้อมูลนักเรียนรายบุคคล (Data Management Center : DMC) สำนักงานนโยบายและแผนการศึกษาขั้นพื้นฐาน สำนักงานคณะกรรมการการศึกษาขั้นพื้นฐาน ได้พัฒนาขึ้นโดยวัตถุประสงค์เพื่อรองรับประมาณตามโครงการสนับสนุนค่าใช้จ่ายในการจัดการศึกษาตั้งแต่ระดับอนุบาลจนจบการศึกษาขั้นพื้นฐาน กำหนดดำเนินการปีการศึกษาละ 3 รอบ ดังนี้

1. รอบที่ 1 ภาคเรียนที่ 1/2566 ใช้ข้อมูลการมีตัวตนอยู่จริงของนักเรียน ณ วันที่ 10 มิถุนายน 2566 รายการที่ต้องดำเนินการและตรวจสอบ ดังนี้

1.1 ปรับปรุงข้อมูลพื้นฐานของสำนักงานเขตพื้นที่การศึกษา เช่น ชื่อ สกุลผู้อำนวยการสำนักงานเขตพื้นที่การศึกษา พิกัดสำนักงานเขตพื้นที่การศึกษา เป็นต้น

1.2 กำกับ ติดตาม ตรวจสอบการจัดเก็บข้อมูลของโรงเรียนในสังกัด เช่น การย้ายเข้า การย้ายออก นักเรียนซ้ำซ้อน การกดยืนยันข้อมูลของเจ้าหน้าที่ระดับโรงเรียน การรับรองข้อมูลของผู้บริหารโรงเรียน เป็นต้น

1.3 เจ้าหน้าที่ระดับเขตพื้นที่การศึกษา กดรับทราบข้อมูลของโรงเรียน ระหว่างวันที่ 10-11 มิถุนายน 2566 เวลา 08.30 น. – 16.30 น.

2. รอบที่ 2 ภาคเรียนที่ 2/2566 ใช้ข้อมูลการมีตัวตนอยู่จริงของนักเรียน ณ วันที่ 10 พฤศจิกายน 2566 รายการที่ต้องดำเนินการและตรวจสอบ ดังนี้

2.1 ปรับปรุงข้อมูลพื้นฐานของสำนักงานเขตพื้นที่การศึกษา เช่น ชื่อ สกุลผู้อำนวยการสำนักงานเขตพื้นที่การศึกษา พิกัดสำนักงานเขตพื้นที่การศึกษา เป็นต้น

2.2 กำกับ ติดตาม ตรวจสอบการจัดเก็บข้อมูลของโรงเรียนในสังกัด เช่น การย้ายเข้า การย้ายออก นักเรียนซ้ำซ้อน การกดยืนยันข้อมูลของเจ้าหน้าที่ระดับโรงเรียน การรับรองข้อมูลของผู้บริหารโรงเรียน เป็นต้น

2.3 เจ้าหน้าที่ระดับเขตพื้นที่การศึกษา กดรับทราบข้อมูลของโรงเรียน ระหว่างวันที่ 10-11 พฤศจิกายน 2566 เวลา 08.30 น. – 16.30 น.

3. รอบสิ้นปีการศึกษา 2566 ใช้ข้อมูลจำนวนนักเรียนที่เข้าสอบปลายภาคในโรงเรียน รายการที่ต้องดำเนินการและตรวจสอบ ดังนี้

3.1 ปรับปรุงข้อมูลพื้นฐานของสำนักงานเขตพื้นที่การศึกษา เช่น ชื่อ สกุลผู้อำนวยการสำนักงานเขตพื้นที่การศึกษา พิกัดสำนักงานเขตพื้นที่การศึกษา เป็นต้น

3.2 กำกับ ติดตาม ตรวจสอบการจัดเก็บข้อมูลของโรงเรียนในสังกัด เช่น การย้ายเข้า การย้ายออก นักเรียนซ้ำซ้อน การสอบได้สอบตก การกดยืนยันข้อมูลของเจ้าหน้าที่ระดับโรงเรียน การรับรองข้อมูลของผู้บริหารโรงเรียน เป็นต้น

3.3 เจ้าหน้าที่ระดับเขตพื้นที่การศึกษา กดรับทราบข้อมูลของโรงเรียน ระหว่าง 30 เมษายน 2567 – 1 พฤษภาคม 2567 เวลา 08.30 น. – 16.30 น.



แนวทางการจัดเก็บข้อมูลนักเรียนรายบุคคล สำหรับเจ้าหน้าที่ข้อมูลระดับโรงเรียน

การจัดเก็บข้อมูลนักเรียนรายบุคคลรอบที่ 1 ภาคเรียนที่ 1/2566 และ รอบที่ 2 ภาคเรียนที่ 2/2566

ระบบรองรับ browser

Google Chrome  หรือ Mozilla Firefox  หรือ Microsoft Edge ให้เข้าลิงค์ <https://portal.bopp-obec.info/obec66>

ขั้นตอนการเข้าระบบ

1. สำหรับเจ้าหน้าที่ข้อมูลระดับเขตพื้นที่การศึกษาที่ลงทะเบียนแล้ว สามารถใช้ Username และ Password เดิม เข้าสู่ระบบ



ระบบจัดเก็บข้อมูลนักเรียนรายบุคคล (Data Management Center) ปีการศึกษา 2566 รอบที่ 1

ระบบจัดเก็บข้อมูลนักเรียนรายบุคคล
(Data Management Center)

ชื่อผู้ใช้งาน (Username) 1

รหัสผ่าน 2

3

- 1) กรอกชื่อผู้ใช้งาน
- 2) กรอกรหัสผ่าน
- 3) กดเข้าสู่ระบบ

จะปรากฏชื่อผู้ใช้งาน และชื่อสำนักงานเขตพื้นที่การศึกษา



ระบบจัดเก็บข้อมูลนักเรียนรายบุคคล (Data Management Center) ปีการศึกษา 2566 รอบที่ 1





- กรณีเจ้าหน้าที่ข้อมูลระดับเขตพื้นที่การศึกษาคนใหม่ ที่ยังไม่มี Username และ Password ให้เลือกลงทะเบียน



ระบบจัดเก็บข้อมูลนักเรียนรายบุคคล (Data Management Center) ปีการศึกษา 2566 รอบที่ 1

หน้าแรก ข้อมูลสารสนเทศ/คู่มือ เข้าสู่ระบบ ลงทะเบียน

จะปรากฏหน้าจอให้กรอกรายละเอียด

ระบบจัดเก็บข้อมูลนักเรียนรายบุคคล (Data Management Center) ปีการศึกษา รอบที่

หน้าแรก ข้อมูลสารสนเทศ/คู่มือ เข้าสู่ระบบ ลงทะเบียน

รายการลงทะเบียนผู้ใช้งานระบบ ลงทะเบียนผู้ใช้งานใหม่

ลงทะเบียนผู้ใช้งานใหม่

ชื่อผู้ใช้งาน (Username)* 1

การตั้งชื่อผู้ใช้งาน (Username) ให้ใส่หมายเลขบัตรประจำตัวประชาชนของผู้ใช้งาน

ชื่อ*	<input type="text"/>	นามสกุล*	<input type="text"/>
เลขประจำตัวประชาชน	<input type="text"/>	โทรศัพท์มือถือ*	<input type="text"/>
โทรศัพท์มือถือ*	<input type="text"/>	โทรศัพท์ที่ทำงาน*	<input type="text"/>
อีเมล*	<input type="text"/>		

กลุ่มผู้ใช้งาน* -- กลุ่มผู้ใช้งาน -- 3

เขตพื้นที่การศึกษา* -- เขตพื้นที่การศึกษา -- 4

โรงเรียน -- วิทยาลัย -- 4

รหัสผ่าน (ความยาวอย่างน้อย 8 ตัวอักษร)* 5

ยืนยันรหัสผ่าน*

การตั้งรหัสผ่านในระบบ

- มีความยาวอย่างน้อย 8 ตัวอักษร
- มีตัวอักษร อ ถึง z ทั้งตัวใหญ่และตัวเล็กปนกัน
- มีตัวเลข อย่างน้อย 1 ตัว ได้แก่ 0 1 2 3 4 5 6 7 8 9
- มีเครื่องหมายพิเศษอย่างน้อย 1 ตัว เช่น ! @ # \$ % ^ & * () [] { } ; : ' " ~

ตัวอย่างเว็บสร้างรหัสผ่าน

[Link 1](#)

[Link 2](#)

6

- ชื่อผู้ใช้งาน ให้กรอกเลขประจำตัวประชาชน 13 หลักของผู้ลงทะเบียน
- ชื่อ สกุล เลขประจำตัวประชาชน โทรศัพท์มือถือ (ที่สามารถติดต่อได้สะดวก) เบอร์ที่ทำงาน อีเมล (บังคับให้กรอกทุกรายการ)
- กลุ่มผู้ใช้งาน ให้เลือก **AREA_MANAGER**
- เลือกเขตพื้นที่การศึกษา ไม่ต้องเลือกโรงเรียน ปล่อยไว้เป็นค่าอันบนสุด "- โรงเรียน -" ตามเดิม
- กำหนดรหัสผ่าน ความยาว 8 ตัวอักษร ยืนยันรหัสผ่านอีกครั้ง (กรอกเหมือนกัน 2 ช่อง)



หลักการตั้งรหัสผ่านในระบบ ดังนี้

- มีความยาวอย่างน้อย 8 ตัวอักษร
- มีตัวอักษร a ถึง z ทั้งตัวใหญ่และตัวเล็กปนกัน
- มีตัวเลข อย่างน้อย 1 ตัว ได้แก่ 0 1 2 3 4 5 6 7 8 9
- มีเครื่องหมายพิเศษอย่างน้อย 1 ตัว เช่น ! @ # \$ % ^ & * () [] { } ; : ' "

6) กดปุ่มลงทะเบียน

7) ติดต่อเจ้าหน้าที่ สพฐ. หมายเลขโทรศัพท์ 02-288-5831 เพื่อตรวจสอบและรอกการอนุมัติ เมื่อได้รับอนุมัติก็สามารถใช้ Username และ Password ที่กำหนดในการเข้าสู่ระบบ

ก่อนเข้าสู่ระบบ ขอให้เจ้าหน้าที่ข้อมูลระดับเขตพื้นที่การศึกษา อ่านประกาศแนวทางการดำเนินการอย่างละเอียด



ระบบจัดเก็บข้อมูลนักเรียนรายบุคคล (Data Management Center)

ชื่อผู้ใช้งาน (Username)
รหัสผ่าน

ประกาศ วันที่ 8 พฤษภาคม 2566

เปิดบัญชีใช้งานข้อมูลระบบ 10 มิ.ย. 2566 (1/2666)

- ข้อมูลสารสนเทศจะต้องเป็น นร. ที่มีส่วนลงแจ้งรายชื่ออยู่ในโรงเรียน ณ วันที่ 10 มิ.ย. 2566 เท่านั้น
- กรอกข้อมูลนักเรียนที่ผ่านมติใหม่ปีการศึกษา 2566 ด้วยเมนู
 - o 2.7.1 ย้ายเข้า
 - o 2.7.3 เพิ่มนักเรียน
 - o 2.7.4 เพิ่มนักเรียนตัด G
- ย้ายออกนักเรียนที่ไม่ได้ศึกษาต่อที่โรงเรียนด้วยเมนู
 - o 2.7.5 ย้ายออก
 - o 2.7.6 ออกกลางคัน จำหน่าย (ต้องแจ้งเขตก่อนย้ายเมนูนี้)
- กรอกข้อมูลบ้านพักและส่วนสูงนักเรียนทุกคนด้วยเมนูปรับข้อมูล 3.1.1 หรือใช้การอัปโหลดไฟล์ (รายละเอียดอ่านได้ในเมนู 2.7.0 อัปเดตเอกสาร)
- 2.7.7 แก้ไขชื่อโรงเรียนหากนักเรียนมีการย้ายห้องเรียนออกจังหวัดแล้ว
- 2.7.8 แก้ไขชื่อ-นามสกุลนักเรียน ไม่ต้องอีเมลแจ้งเขตพื้นที่
- ส่งรายชื่อเลขบัตรประชาชนทางอีเมลเท่านั้นจะหยุดแก้ไขในวันที่ 10 มิ.ย. 2566 เวลา 16.30 น.

ผู้มียืนยันจะสามารถกดได้ในวันที่ 10 มิ.ย. 2566 ตั้งแต่เวลา 8.00 น. และปิดระบบในวันเดียวกันเวลา 16.30 น.



เมนู เขตพื้นที่การศึกษา ประกอบด้วย



ระบบจัดเก็บข้อมูลนักเรียนรายบุคคล (Data Management Center)

หน้าแรก เขตพื้นที่การศึกษา - โรงเรียน - ปรับปรุงข้อมูล - ข้อมูลสารสนเทศ

- 1.1 ปรับปรุงข้อมูลผู้ใช้งานของตน 1
- 1.2 ข้อมูลพื้นฐานเขต 2
- 1.3 รายการผู้ใช้งานโรงเรียนที่อนุมัติแล้ว 3
- 1.4 กำหนดโรงเรียนที่อยู่ในโครงการพักนอนประจำ 4
- 1.5 รายการลงทะเบียนผู้ใช้งาน 5
- 1.7 รายการโรงเรียน 6
- 1.8 ประวัตินักเรียน 7
- 1.9 กำหนดโรงเรียนที่ได้รับอนุมัติให้เปิดชั้นเรียนอนุบาล 1 (3 ขวบ) 8

- รายงานการยืนยันข้อมูลของ โรงเรียนในเขต
- รายงานการยืนยันข้อมูลแต่ละเขต
- รายงานระดมเขต

1.1 ปรับปรุงข้อมูลผู้ใช้งานของตน

เป็นการปรับปรุง แก้ไขข้อมูลของเจ้าหน้าที่ข้อมูลระดับเขตพื้นที่การศึกษาให้เป็นปัจจุบัน เพื่อให้สามารถติดต่อประสานงานได้รวดเร็วยิ่งขึ้น เช่น ข้อมูลหมายเลขโทรศัพท์ อีเมล เป็นต้น

ปรับปรุงข้อมูลผู้ใช้งาน

Username	<input type="text"/>	นามสกุล*	<input type="text" value="พรหมมา"/>
ชื่อ*	<input type="text" value="วิษนี"/>	ประเภทเบอร์	<input type="text" value="1"/>
เลขประจำตัว	<input type="text"/>	หมายเลขโทรศัพท์ที่ทำงาน	<input type="text" value="074373037"/>
หมายเลขโทรศัพท์มือถือ	<input type="text"/>	โรงเรียน	<input type="text" value="--โรงเรียน--"/>
อีเมล	<input type="text"/>	ยืนยันรหัสผ่าน	<input type="text"/>
กลุ่มผู้ใช้งาน*	<input type="text" value="AREA_MANAGER"/>		
เขตพื้นที่การศึกษา	<input type="text" value="80030000 - สพป สงขลา เขต 3"/>		
รหัสผ่าน	<input type="password" value="*****"/>		

การตั้งรหัสผ่านในระบบ

1. มีความยาวอย่างน้อย 8
2. มีตัวอักษร ๑ ถึง ๖ ทั้งตัวใหญ่และตัวเล็กปะปนกัน
3. มีตัวเลข อย่างน้อย 1 ตัว ใดก็ได้ 0 1 2 3 4 5 6 7 8 9
4. มีเครื่องหมายพิเศษอย่างน้อย 1 ตัว เช่น ! @ # \$ % ^ & * () [] { } , . ' " ~

ตัวอย่างเว็บสร้างรหัสผ่าน

Link 1

Link 2

สถานะ* ใช้งาน ยกเลิก

ปรับปรุงล่าสุดโดยadmin เวลา 8/5/2017, 15:55 น.



1.2 ข้อมูลพื้นฐานเขต

ปรับปรุงข้อมูลพื้นฐานของสำนักงานเขตพื้นที่การศึกษาให้เป็นปัจจุบัน เช่น เขตตรวจราชการ ชื่อผู้อำนวยการสำนักงานเขตพื้นที่การศึกษา

ปรับปรุงเขตพื้นที่การศึกษา

รหัส	90030000	ชื่อ (อังกฤษ)*	Songkhla Primary Educational Service A
ชื่อ*	สพ.สงขลา เขต 3	สำนักงาน*	สำนักงานคณะกรรมการการศึกษาขั้นพื้นฐาน
ประเภทสถานศึกษา*	เขตพื้นที่การศึกษา	เขตตรวจราชการ*	เขตตรวจราชการเขต 5
กระทรวง*	กระทรวงศึกษาธิการ	บ้านเลขที่	192
ที่ตั้ง*	อบต.	ถนน	เพชรเกษม
วันก่อตั้ง*	07/07/2546	อำเภอ*	นาทวี
รหัสประจำบ้าน	-	รหัสไปรษณีย์*	90160
หมู่	2	หมายเลขโทรศัพท์ 1	074373037 ต่อ111
จังหวัด*	สงขลา	หมายเลขโทรศัพท์ 2	
ตำบล*	คลองทราย	ชื่อผู้อำนวยการเขต	นายธันวา สัมสถาพร
หมายเลขโทรศัพท์ 1	074373037 ต่อ111		
เว็บไซต์	www.sk3.go.th		

1.3 รายการผู้ใช้งานโรงเรียนที่อนุมัติแล้ว เจ้าหน้าที่ข้อมูลระดับเขตพื้นที่การศึกษาสามารถตรวจสอบ

รายชื่อผู้ใช้งานระดับโรงเรียนที่ได้รับการอนุมัติแล้ว

- 1) ระบุชื่อโรงเรียน หรือรหัสโรงเรียน
- 2) กดค้นหา
- 3) ระบบจะแสดงรายชื่อผู้ลงทะเบียนของโรงเรียนที่ระบุ

ผู้ใช้งาน

Username	<input type="text"/>	นามสกุล	<input type="text"/>
ชื่อ	<input type="text"/>	โรงเรียน	90030001 1
เขตพื้นที่การศึกษา	90030000	สถานะ	--สถานะ--
กลุ่มผู้ใช้งาน	<input type="text"/>		

ค้นหา 2

ลบ

<input type="checkbox"/>	ลำดับ	Username	ชื่อ	นามสกุล	กลุ่มผู้ใช้งาน	เขตพื้นที่การศึกษา	โรงเรียน	หมายเลขโทรศัพท์มือถือ	ดำเนินการ
<input type="checkbox"/>	1				SCHOOL_MANAGER	90030000			
<input type="checkbox"/>	2				SCHOOL_MANAGER	90030000	3		
<input type="checkbox"/>	3				SCHOOL_DIRECTOR	90030000			
<input type="checkbox"/>	4				SCHOOL_MANAGER	90030000			



กรณีเจ้าหน้าที่ ข้อมูลระดับโรงเรียนลืม Password เจ้าหน้าที่ ข้อมูลระดับเขตพื้นที่ การศึกษาไม่สามารถตรวจสอบ Password ที่ลืม แต่สามารถเปลี่ยน Password ให้กับโรงเรียนได้ โดยใช้เมนู รายการผู้ใช้งานโรงเรียนที่อนุมัติแล้ว

- 1) ค้นหาโดยพิมพ์ชื่อผู้ใช้งาน หรือรหัสบุรุษ หรือชื่อโรงเรียน
- 2) กดค้นหา ระบบจะแสดงรายชื่อผู้ที่ลงทะเบียนไว้
- 3) กดดำเนินการ
- 4) เปลี่ยน รหัสผ่านและยืนยันรหัสผ่าน
- 5) กดบันทึก

ผู้ใช้งาน

Username	<input type="text"/>	นามสกุล	<input type="text"/>
ชื่อ	<input type="text"/>	โรงเรียน	<input type="text"/>
เขตพื้นที่การศึกษา	90030000	สถานะ	-- สถานะ --
กลุ่มผู้ใช้งาน	<input type="text"/>		
ค้นหา			

<input type="checkbox"/>	ลำดับ	Username	ชื่อ	นามสกุล	กลุ่มผู้ใช้งาน	เขตพื้นที่การศึกษา	โรงเรียน	หมายเลขโทรศัพท์มือถือ	ดำเนินการ
<input type="checkbox"/>	1				SCHCO_MANAGER	90030000	90030001 - รัตนสุดหาญ		<input type="checkbox"/>
<input type="checkbox"/>	2				SCHCO_MANAGER	90030000	90030001 - รัตนสุดหาญ		<input type="checkbox"/>
<input type="checkbox"/>	3				SCHCO_DIRECTOR	90030000	90030001 - รัตนสุดหาญ		<input type="checkbox"/>
<input type="checkbox"/>	4				SCHCO_MANAGER	90030000	90030001 - รัตนสุดหาญ		<input type="checkbox"/>

ปรับปรุงข้อมูลผู้ใช้งาน

Username	<input type="text"/>	นามสกุล	<input type="text"/>
ชื่อ*	<input type="text"/>	ประเภทบัตร	<input type="text"/>
เลขประจำตัว	<input type="text"/>	หมายเลขโทรศัพท์ที่ทำงาน	<input type="text"/>
หมายเลขโทรศัพท์มือถือ	<input type="text"/>		
อีเมล	<input type="text"/>		
กลุ่มผู้ใช้งาน*	SCHOOL_MANAGER	โรงเรียน	90030001 - รัตนสุดหาญ
เขตพื้นที่การศึกษา	90030000 - สพป.สงขลา เขต 3	ยืนยันรหัสผ่าน	<input type="text"/>
รหัสผ่าน	<input type="text"/>		
การตั้งรหัสผ่านในระบบ 1. มีความยาวอย่างน้อย 8 2. มีตัวอักษร a ถึง z ทั้งตัวใหญ่และตัวเล็กปนกัน 3. มีตัวเลข อย่างน้อย 1 ตัว ใต้นก 0 1 2 3 4 5 6 7 8 9 4. มีเครื่องหมายพิเศษอย่างน้อย 1 ตัว เช่น ! @ # \$ % ^ & * () [] { } ; : ' "			
ตัวอย่างเว็บสร้างรหัสผ่าน			
Link 1			
Link 2			
สถานะ*	<input checked="" type="radio"/> ใช้งาน	<input type="radio"/> ยกเลิก	
ปรับปรุงล่าสุดโดย 3900300278205 เวลา 7/11/2019, 12:49 น.			
บันทึก <input type="button" value="ยกเลิก"/>			



1.4 กำหนดโรงเรียนที่อยู่ในโครงการพักนอนประจำ โรงเรียนพักนอนประจำ หมายถึง โรงเรียนปกติ ที่จัดการศึกษาให้นักเรียนที่มีที่อยู่ในถิ่นทุรกันดาร ห่างไกล เดินทางไม่สะดวก ไม่สามารถเดินทางไป-กลับ และเป็นโรงเรียนที่สำนักงานเขตพื้นที่การศึกษาอนุญาตและประกาศให้เป็นโรงเรียนที่มีนักเรียนพักนอนประจำ

ในเมนูนี้ ถ้าโรงเรียนอยู่ในโครงการพักนอนประจำ ให้ทำเครื่องหมายถูกด้านหลังรายชื่อโรงเรียน แล้วกดบันทึก

กำหนดโรงเรียนที่อยู่ในโครงการพักนอนประจำ

รหัสโรงเรียน

<input type="checkbox"/>	ลำดับ	รหัสโรงเรียน	ชื่อโรงเรียน	เป็นโรงเรียนในโครงการ (ติ๊กถ่ายโอนโครงการ)
<input checked="" type="checkbox"/>	1	84010001	วัดมสึงตนเอง	<input type="checkbox"/>
<input checked="" type="checkbox"/>	2	84010002	บ้านคานง	<input type="checkbox"/>
<input checked="" type="checkbox"/>	3	84010003	บ้านชอย 2	<input type="checkbox"/>
<input checked="" type="checkbox"/>	4	84010004	บ้านชอย 10	<input type="checkbox"/>
<input checked="" type="checkbox"/>	5	84010008	วัดทิมเขต	<input type="checkbox"/>
<input checked="" type="checkbox"/>	6	84010009	วัดหมากทอง	<input type="checkbox"/>
<input checked="" type="checkbox"/>	7	84010012	วัดบุญแจ้ง	<input type="checkbox"/>
<input checked="" type="checkbox"/>	8	84010013	บ้านทอนหมู่บ้านล้อง	<input type="checkbox"/>
<input checked="" type="checkbox"/>	9	84010014	วัดโพธิ์นิมิต	<input type="checkbox"/>
<input checked="" type="checkbox"/>	10	84010015	วัดท่าทอง	<input type="checkbox"/>
<input checked="" type="checkbox"/>	11	84010016	บ้านโพทวย	<input type="checkbox"/>
<input checked="" type="checkbox"/>	12	84010017	บ้านสันติสุข	<input type="checkbox"/>
<input checked="" type="checkbox"/>	13	84010018	วัดประสิทธิ์ธาราม	<input type="checkbox"/>
<input checked="" type="checkbox"/>	14	84010019	บ้านคลองสข	<input type="checkbox"/>
<input checked="" type="checkbox"/>	15	84010020	วัดพลาร	<input type="checkbox"/>

1.5 รายการลงทะเบียนผู้ใช้งาน แสดงรายการผู้ใช้งานระบบ มี 3 สถานะ เจ้าหน้าที่ข้อมูลระดับเขตพื้นที่การศึกษา สามารถเลือกสถานะที่ต้องการ แล้วกดค้นหา

รายการลงทะเบียนผู้ใช้งานระบบ

ชื่อผู้ใช้งาน (Username)

ชื่อ นามสกุล

เขตพื้นที่การศึกษา โรงเรียน

กลุ่มผู้ใช้งาน

สถานะการตรวจสอบ

2

1

หรือ

อนุมัติ

ไม่อนุมัติ

<input type="checkbox"/>	ลำดับ	ชื่อผู้ใช้งาน (Username)	ชื่อ	นามสกุล	กลุ่มผู้ใช้งาน	เขตพื้นที่การศึกษา	โรงเรียน	หมายเลขโทรศัพท์มือถือ	สถานะการตรวจสอบ	ดำเนินการ
<input type="checkbox"/>	1								อนุมัติ	<input type="button" value="📄"/>
<input type="checkbox"/>	2								อนุมัติ	<input type="button" value="📄"/>
<input type="checkbox"/>	3								อนุมัติ	<input type="button" value="📄"/>
<input type="checkbox"/>	4								อนุมัติ	<input type="button" value="📄"/>
<input type="checkbox"/>	5								อนุมัติ	<input type="button" value="📄"/>



สถานะการตรวจสอบ มีความหมายดังนี้

- 1) สถานะ “รอ” สำหรับการพิจารณาอนุมัติการใช้งานให้กับเจ้าหน้าที่ข้อมูลโรงเรียนที่ลงทะเบียนไว้

กลุ่มผู้ใช้งาน

สถานะการตรวจสอบ รอ 1

<input type="checkbox"/>	ลำดับ	ชื่อผู้ใช้งาน (Username)	ชื่อ	นามสกุล	กลุ่มผู้ใช้งาน	เขตพื้นที่การศึกษา	โรงเรียน	หมายเลขโทรศัพท์มือถือ	สถานะการตรวจสอบ	ดำเนินการ
<input type="checkbox"/>	1	3800901006366	นางฉัตร	ขุนเพชร	SCHOOL_DIRECTOR	90030000	90030042 - วัดบ้านไร่	0802663210	รอ	<input type="button" value="ลบ"/>

- กดเพื่อตรวจสอบรายละเอียดผู้ลงทะเบียน แล้วพิจารณาอนุมัติ หรือไม่อนุมัติ
- กดเพื่ออนุมัติ
- กดเพื่อไม่อนุมัติ

- 2) สถานะ “อนุมัติ” สำหรับตรวจสอบเจ้าหน้าที่ข้อมูลโรงเรียนที่อนุมัติไปแล้ว

รายการลงทะเบียนผู้ใช้งานระบบ

ชื่อผู้ใช้งาน (Username)

ชื่อ นามสกุล

เขตพื้นที่การศึกษา 90030000 โรงเรียน

กลุ่มผู้ใช้งาน

สถานะการตรวจสอบ อนุมัติ 2

<input type="checkbox"/>	ลำดับ	ชื่อผู้ใช้งาน (Username)	ชื่อ	นามสกุล	กลุ่มผู้ใช้งาน	เขตพื้นที่การศึกษา	โรงเรียน	หมายเลขโทรศัพท์มือถือ	สถานะการตรวจสอบ	ดำเนินการ
<input type="checkbox"/>	1				AREA_MANAGER	90030000			อนุมัติ	<input type="button" value="ลบ"/>
<input type="checkbox"/>	2				AREA_MANAGER	90030000			อนุมัติ	<input type="button" value="ลบ"/>
<input type="checkbox"/>	3				SCHOOL_MANAGER	90030000	90030001 - วัดขุนดัดหมาย		อนุมัติ	<input type="button" value="ลบ"/>
<input type="checkbox"/>	4				SCHOOL_MANAGER	90030000	90030001 - วัดขุนดัดหมาย		อนุมัติ	<input type="button" value="ลบ"/>
<input type="checkbox"/>	5				SCHOOL_DIRECTOR	90030000	90030001 - วัดขุนดัดหมาย		อนุมัติ	<input type="button" value="ลบ"/>

- 3) สถานะ “ไม่อนุมัติ” สำหรับตรวจสอบเจ้าหน้าที่ข้อมูลโรงเรียนที่ยังไม่อนุมัติ

รายการลงทะเบียนผู้ใช้งานระบบ

ชื่อผู้ใช้งาน (Username)

ชื่อ นามสกุล

เขตพื้นที่การศึกษา 90030000 โรงเรียน

กลุ่มผู้ใช้งาน

สถานะการตรวจสอบ ไม่อนุมัติ 3

<input type="checkbox"/>	ลำดับ	ชื่อผู้ใช้งาน (Username)	ชื่อ	นามสกุล	กลุ่มผู้ใช้งาน	เขตพื้นที่การศึกษา	โรงเรียน	หมายเลขโทรศัพท์มือถือ	สถานะการตรวจสอบ	ดำเนินการ
--------------------------	-------	--------------------------	------	---------	----------------	--------------------	----------	-----------------------	-----------------	-----------

ไม่พบรายการ



1.7 รายการโรงเรียน แสดงโรงเรียนในสังกัดทั้งหมด สามารถเพิ่มหรือลดโรงเรียนกรณีโอนสังกัด หรือ ยับเลิก

การเพิ่มโรงเรียน เลือกรวม + เพิ่มโรงเรียน

ระบบจัดเก็บข้อมูลนักเรียนรายบุคคล (Data Management Center) ปีการศึกษา รวบรวมที่

หน้าแรก | เขตพื้นที่การศึกษา | โรงเรียน | ปรับปรุงข้อมูล | ข้อมูลสารสนเทศ/ดูสื่อ | อลาการระบบ | 90030000 สพป.สงขลา เขต 3 | พื้นที่สงขลา | AREA MANAGER

รายการโรงเรียน

รหัสโรงเรียน

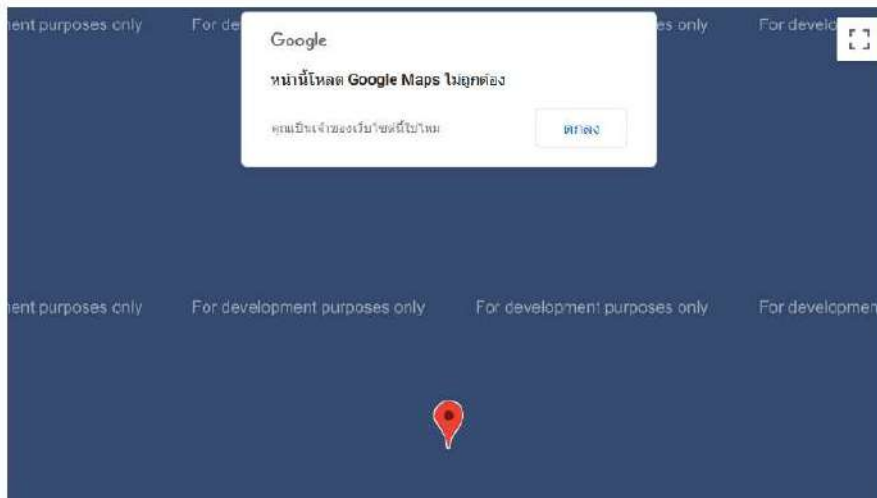
ค้นหา

+ เพิ่มโรงเรียน

กรอกรายละเอียดของโรงเรียน

เพิ่มโรงเรียน

ข้อมูลพื้นฐาน #1	ภาพเขียนหน้าโรงเรียน เป็นไฟล์นามสกุล .jpg ขนาดไม่เกิน 15 MB เท่านั้น	เลือก... ไม่มีไฟล์ที่ถูกเลือก
ข้อมูลพื้นฐาน #2	รหัสโรงเรียน*	รหัสเขต(8 หลัก)*
ข้อมูลพื้นฐาน #3	ชื่อ*	ชื่อ (อักษรข)*
ข้อมูลคอมพิวเตอร์	รหัส(6 หลัก)*	รหัสกระทรวง(10 หลัก)*
ข้อมูลไฟฟ้า	สังกัด*	จังหวัด*
ข้อมูลแหล่งน้ำ	กระทรวง*	สำนัก*
ชั้นเรียนที่เปิดสอน	เขตเทศบาล*	อำเภอ*
จำนวนห้องในแต่ละชั้น	เขตตรวจราชการ*	
	เขตตรวจราชการ*	
	ชื่อผู้อำนวยการ*	
	วันก่อตั้ง วว/คณป/มป/ม มีพุทธศักราช (ตัวอย่างเช่น ก่อตั้งวันที่ 10 มกราคม 2550 ให้กรอก 10/01/2550)	
	รหัสประจำบ้าน	ที่อยู่
	หมู่ (ถ้าไม่มีใส่ 0)	ถนน (ถ้าไม่มีใส่ -)
	จังหวัด*	ตำบล*
	ตำบล*	รหัสไปรษณีย์*





สถานะ เปิดปกติ ยกเลิก/ขบรวม

เลือกสถานะ เปิดปกติ กดเพิ่ม

1.8 ประวัตินักเรียน สามารถตรวจสอบประวัตินักเรียนรายบุคคลทุกคนที่เคยกรอกข้อมูลเข้ามาในระบบ DMC (ทั้งนักเรียนเคยศึกษาอยู่และนักเรียนปัจจุบัน) โดยประวัติจะมีการปรับปรุงให้เป็นปัจจุบันทุกครั้งที่ปิดรอบการทำงานข้อมูล

- 1) ระบุเลขประจำตัวประชาชน ของนักเรียนที่ต้องการ
- 2) กดค้นหา
- 3) กดสัญลักษณ์  เพื่อแสดงรายละเอียด

ประวัตินักเรียน

รหัสนักเรียน

เลขประชาชน 1

ชื่อ

ชดบัตร

นามสกุล (ไทย)

2

<input type="checkbox"/>	ลำดับ	รหัสนักเรียน	เลขประชาชน	ชื่อ	ชื่อย่อ	นามสกุล (ไทย)	สถานะ	ดำเนินการ
<input type="checkbox"/>	1						ใช้งาน	 3

ประวัตินักเรียน

ข้อมูลเบื้องต้น	รหัสนักเรียน	<input type="text"/>	ชดบัตร	<input type="text" value="บัตรประชาชน"/>
ที่อยู่	เลขประชาชน	<input type="text"/>	ประเภทนักเรียน	<input type="text" value="นร.ปกติ"/>
รายละเอียดนักเรียน	สายการเรียน (เลือกเฉพาะมัธยมปลาย)	<input type="text" value="-- สายการเรียน (เลือกเฉพาะมัธยมปลาย) --"/>	เพศ	<input type="text" value="ชาย"/>
สุขภาพ	คำนำหน้าชื่อ	<input type="text" value="เด็กชาย"/>	นามสกุล (ไทย)	<input type="text"/>
ครอบครัว	ชื่อ	<input type="text"/>	นามสกุล	<input type="text"/>
	ชื่อ (อังกฤษ)	<input type="text"/>	จังหวัดเกิด	<input type="text" value="สงขลา"/>
	วันเกิด	<input type="text"/>		
	อีเมล	<input type="text"/>		
	กลุ่มเลือด	<input type="text" value="ไม่ทราบ"/>	เชื้อชาติ	<input type="text" value="ไทย"/>
	สัญชาติ	<input type="text" value="ไทย"/>	ภาษาอื่นๆ	<input type="text"/>
	ศาสนา	<input type="text" value="อิสลาม"/>		
	ภาษาที่ใช้เป็นหลัก	<input type="text" value="มลายู"/>		
	ศึกษาอยู่ในโรงเรียน	<input type="checkbox"/>		
	สถานะ	<input type="text" value="ใช้งาน"/>		



น้ำหนัก	ส่วนสูง	เวลา	ปรับปรุงล่าสุดโดย
14.0	95.0	2017-05-24T15:01:39.411	90030000
18.0	110.0	2017-11-07T14:13:56.122	96030000
16.0	110.0	2018-11-08T13:58:22.308	90030000
16.0	110.0	2019-03-28T10:29:03.462	90030000
26.0	106.0	2019-06-07T15:25:16.803	90030000
26.0	106.0	2019-06-07T15:25:16.803	90030000
19.0	113.0	2019-11-09T19:16:43.649	90030000
19.0	113.0	2020-04-21T12:12:23.716	90030000
15.0	115.0	2020-07-10T09:18:13.040	90030000
15.0	115.0	2020-07-10T09:18:13.040	90030000
25.0	123.0	2021-06-23T11:16:52.010	96030000
23.6	125.0	2022-04-03T13:35:10.831	96030000
23.6	125.0	2023-04-09T09:06:53.453	96030000

โรงเรียน	เลขประจำตัว	ชั้น	ห้อง	เวลา	ปรับปรุงล่าสุดโดย
96020123	1103	อ.2	1	2017-05-24T15:01:39.411	/90030000
96020123	1193	อ.2	1	2017-11-07T14:13:56.122	/96030000
90030195	2044	อ.2	1	2018-11-08T13:58:22.308	/90030000
90030195	2044	อ.2	1	2019-03-28T10:29:03.462	/90030000
90030195	1709	ป.1	2	2019-06-07T15:25:16.803	/90030000
90030195	1709	ป.1	2	2019-06-07T15:25:16.803	/90030000
90030195	1709	ป.1	2	2019-11-09T19:16:43.649	/90030000
90030195	1709	ป.1	2	2020-04-21T12:12:23.716	/90030000
90030195	1709	ป.1	2	2020-07-10T09:18:13.040	/90030000
90030195	1709	ป.1	2	2020-07-10T09:18:13.040	/90030000
96020123	1328	ป.2	1	2021-06-23T11:16:52.010	/96030000
96020123	1328	ป.2	1	2022-04-03T13:35:10.831	/96030000
96020123	1328	ป.3	1	2023-04-09T09:06:53.453	/96030000

ปรับปรุงล่าสุดโดย3850500167601 เวลา9/4/2023, 9:06 น.

1.9 กำหนดโรงเรียนที่ได้รับอนุมัติให้เปิดชั้นเรียนอนุบาล 1 ให้คัดเลือกโรงเรียนที่ได้รับความเห็นชอบจากคณะกรรมการศึกษาธิการจังหวัดให้เปิดสอนชั้นอนุบาล 1 โดยการทำความหมายลูกด้านหลังรายชื่อโรงเรียนที่ต้องการ แล้วกดบันทึก ทุกปีการศึกษา

กำหนดโรงเรียนที่ได้รับอนุมัติให้เปิดชั้นเรียนอนุบาล 1 (3 ขวบ)

รหัสโรงเรียน

<input type="checkbox"/>	ลำดับ	รหัสโรงเรียน	ชื่อโรงเรียน	เลือกตามมติให้เปิดได้
<input checked="" type="checkbox"/>	1	90030001	วัดขุนตืดหวาย	<input checked="" type="checkbox"/>
<input checked="" type="checkbox"/>	2	90030002	บ้านทุ่งนาเคียน	<input type="checkbox"/>
<input checked="" type="checkbox"/>	3	90030003	ชุมชนวัดควมบีด	<input checked="" type="checkbox"/>
<input checked="" type="checkbox"/>	4	90030004	วัดข่วงเขา	<input type="checkbox"/>
<input checked="" type="checkbox"/>	5	90030005	บ้านคานห้วยบาง	<input checked="" type="checkbox"/>
<input checked="" type="checkbox"/>	6	90030006	บ้านคูคตคีสิทธิ์	<input type="checkbox"/>
<input checked="" type="checkbox"/>	7	90030007	วัดนาปรือ	<input checked="" type="checkbox"/>
<input checked="" type="checkbox"/>	8	90030008	บ้านโนนค	<input checked="" type="checkbox"/>
<input checked="" type="checkbox"/>	9	90030009	บ้านทุ่งครก	<input checked="" type="checkbox"/>
<input checked="" type="checkbox"/>	10	90030010	บ้านแค	<input checked="" type="checkbox"/>
<input checked="" type="checkbox"/>	11	90030011	บ้านอุนายสังข์	<input type="checkbox"/>
<input checked="" type="checkbox"/>	12	90030012	บ้านเขาจันทร์	<input checked="" type="checkbox"/>

เมนู **โรงเรียน** เป็นเมนูที่เจ้าหน้าที่ข้อมูลระดับเขตพื้นที่การศึกษาสามารถตรวจสอบการดำเนินการของโรงเรียน ประกอบด้วย



2.3 รายชื่อนักเรียนที่มีตัวตนอยู่จริงในสถานศึกษา เป็นเมนูที่แสดงรายชื่อนักเรียนที่มีตัวตนจริงในโรงเรียน สามารถค้นหานักเรียนที่เรียนอยู่ในรอบการทำข้อมูลปัจจุบัน เพื่อตรวจสอบ แก้ไข ปรับปรุงข้อมูลนักเรียนให้สมบูรณ์

การค้นหานักเรียนในระบบ DMC

- 1) ระบุรหัส หรือชื่อโรงเรียน (หากต้องการค้นหานักเรียนในฐานข้อมูลทั้งหมดไม่ต้องระบุรหัสหรือชื่อโรงเรียน)
- 2) ระบุเลขประจำตัวประชาชน หรือ เลขประจำตัวนักเรียน หรือ ชั้นเรียน
- 3) กดค้นหา ระบบจะแสดงข้อมูลนักเรียน หากไม่ปรากฏชื่อนักเรียน แสดงว่านักเรียนที่ค้นหาไม่มีในฐานข้อมูลระบบ DMC

▪ รายชื่อนักเรียนที่มีตัวตนอยู่จริงในสถานศึกษา

90030000 - สพป.สงขลา เขต 3

90030001 - วัดขนัดหนาว

รหัสโรงเรียน	90030001 1	เลขประจำตัวนักเรียน	2150 2
เลขประจำตัวประชาชน	<input type="text"/> 2	ชนิดบัตร	- ชนิดบัตร -
ปีการศึกษา	2565	ห้อง	<input type="text"/>
ชั้น	ประถมศึกษาปีที่ 6 2	นาง.สกุล	<input type="text"/>
ชื่อ	<input type="text"/>	นาง.สกุลบิดา	<input type="text"/>
ชื่อบิดา	<input type="text"/>	นาง.สกุลมารดา	<input type="text"/>
ชื่อมารดา	<input type="text"/>	นาง.สกุลผู้ปกครอง	<input type="text"/>
ชื่อผู้ปกครอง	<input type="text"/>	ความดีใจโอกาส	None selected
ภาพพิมพ์ของนักเรียน	- ภาพพิมพ์ของนักเรียน -		

ขาดแคลนแบบเรียน
 ขาดแคลนอาหารกลางวัน
 ขาดแคลนเครื่องเขียน
 ขาดแคลนเครื่องแบบ

ค้นหา **3**

ค้นหา	ลำดับ	รหัสโรงเรียน	ปีการศึกษา	ชั้น	ห้อง	เลขประจำตัวประชาชน	เลขประจำตัวนักเรียน	เพศ	ตำแหน่ง	ชื่อ	นามสกุล	ความดีใจโอกาส	ดำเนินการ
<input type="checkbox"/>	1	90030001 - วัดขนัดหนาว	2565	ป 6	1			M	ด.ช.				<input type="checkbox"/>

2.4 รายชื่อนักเรียนที่ทำรอดำเนินการในปีการศึกษาที่แล้ว

สามารถค้นหารายชื่อนักเรียนที่รอดำเนินการไว้เมื่อปีการศึกษาที่แล้ว

- 1) ระบุรหัส หรือชื่อโรงเรียน
- 2) กดค้นหา
- 3) ระบบจะแสดงข้อมูลนักเรียนที่ทำรอดำเนินการไว้เมื่อปีการศึกษา 2565



รายชื่อนักเรียนที่ทำรอดำเนินการในปีการศึกษาที่แล้ว

รหัสโรงเรียน เลขประจำตัวนักเรียน

เลขประจำตัวประชาชน

ปีการศึกษา 2564 ปีเกิดปี

ชั้น ห้อง

ชื่อ

นามสกุล

ชื่อธิดา

นามสกุลธิดา

ชื่อมารดา

นามสกุลมารดา

ชื่อผู้ปกครอง

นามสกุลผู้ปกครอง

กาวยกบนของนักเรียน

ความถี่โอกาส

ขาดเรียนแบบเรียน ขาดเรียนอาหารกลางวัน ขาดเรียนเครื่องเขียน ขาดเรียนเครื่องแบบ

ค้นหา

<input type="checkbox"/>	ลำดับ	รหัสโรงเรียน	ปีการศึกษา	ชั้น	ห้อง	เลขประจำตัวประชาชน	เลขประจำตัวนักเรียน	เพศ	ตำแหน่ง	ชื่อ	ชื่อกลาง	นามสกุล	ความถี่โอกาส	ดำเนินการ
<input type="checkbox"/>	1		2564	ม.1	1		8884	M	ค.ช.					
<input type="checkbox"/>	2		2564	ม.2	2		9399	F	ค.ช.					
<input type="checkbox"/>	3		2564	ม.2	2		9534	M	ค.ช.					

2.6 นักเรียนที่ทำรอดำเนินการ/แขวนลอยไว้ในรอบสิ้นปี 2565

2.6.1 ย้ายออก ใช้กรณีต้องการย้ายออกนักเรียนที่รอดำเนินการไว้ในรอบสิ้นปีการศึกษาที่แล้ว

เลือก **+ ย้ายออกนักเรียนแขวนลอย**

- 1) ระบุรหัส หรือชื่อโรงเรียน
- 2) กดค้นหา
- 3) กดเลือกชื่อนักเรียน
- 4) กดบันทึก

รายการร.แขวนลอยที่ย้ายออก / ย้ายออก.แขวนลอย

+ ย้ายออก.แขวนลอย

84010116 - วัดบุณยศิริราชธรรม

รหัสโรงเรียน เลขประจำตัวนักเรียน

เลขประจำตัวประชาชน

ปีการศึกษา 2562 ปีเกิดปี

ชั้น ห้อง

ชื่อ

นามสกุล

ค้นหา

วันที่ย้ายออก* **ค้นหา**

<input type="checkbox"/>	ลำดับ	ชั้น	ห้อง	เลขประจำตัวนักเรียน	ตำแหน่ง	ชื่อ	นามสกุล
<input checked="" type="checkbox"/>	1	ป.6	1	3006			

2.6.2 เลื่อนชั้น/จบ การเรียนต่อที่สถานศึกษาเดิม ใช้กรณีนักเรียนที่รอดำเนินการในรอบสิ้นปีการศึกษา 2565

เลือก **+ เลื่อนชั้น/จบการเรียนต่อที่สถานศึกษาเดิม**



2.6.4 จบการศึกษาเรียนต่อที่สถานศึกษาอื่น ใช้กรณีจบการศึกษาของนักเรียนที่รอดำเนินการไว้ในรอบ สิ้นปีการศึกษา 2565

เลือก **+ จบการศึกษานร.**

- 1) ระบุรหัส หรือชื่อโรงเรียน
- 2) กดค้นหา
- 3) กดเลือกนักเรียน
- 4) กดเลือกศึกษาต่อที่ไหน
- 5) กดเลือกจังหวัด
- 6) กดบันทึก

🏠 / + รายการร.จบการศึกษาเรียนต่อที่สถานศึกษาอื่น / + เพิ่มรายการร.จบการศึกษาเรียนต่อที่สถานศึกษาอื่น

+ เพิ่มรายการร.จบการศึกษาเรียนต่อที่สถานศึกษาอื่น

84010022 - วัดบางใบไม้

รหัสโรงเรียน	84010022 1	เลขประจำตัวนักเรียน	
เลขประจำตัวประชาชน		ประเภทบัตร	-- ประเภทบัตร --
ปีการศึกษา	2562	ห้อง	
ชั้น	-- ชั้น --	นามสกุล	
ชื่อ			

ค้นหา **2**

กรุณาอ่านก่อนกดบันทึก

- หากคุณจะหาจบการศึกษาเพื่อเรียนต่อโรงเรียนต้น กรณฯหาใบอนุ "เลื่อนชั้น / จบการศึกษาต่อที่เดิม"
- การกดปุ่มบันทึกในหน้านี้จะเป็นการ สมเด็จพระเจ้าอยู่หัวมหาวชิราลงกรณ
- หลังจากกดบันทึกในหน้านี้แล้วจะไม่สามารถยกเลิกได้ ขอให้ตรวจสอบเด็กที่ศึกษาในและไป
- หากบันทึกผิดพลาดไปแล้ว กรุณาติดต่อเจ้าหน้าที่ระบบเพื่อประสานต่อไป

วันที่จบการศึกษา* 10/07/2563 **บันทึก** **6**

<input type="checkbox"/> คำค้น	ชั้น	ห้อง	เลขประจำตัวนักเรียน	คำนำหน้าชื่อ	ชื่อ	นามสกุล
<input checked="" type="checkbox"/> 3	ป.8	1				

4

- (ป.8) ศึกษาต่อโรงเรียนเดิม
- (ป.8) ศึกษาต่อโรงเรียนอื่น สังกัด สพฐ.
- (ป.8) ศึกษาต่อโรงเรียนสังกัดเอกชน
- (ป.8) ศึกษาต่อโรงเรียนพระปริยัติธรรม แผนกสามัญ
- (ป.8) ศึกษาต่อที่อื่นๆ
- (ป.8) ศึกษาต่อโรงเรียนอื่น สังกัด อยศ

5

จังหวัดเดิม สขทเดิม
จังหวัดเดิม ผางสหท
ผางจังหวัด
กทท.
จังหวัดเดิม ต่างสังกัด
ผางจังหวัด ต่างสังกัด

เลือกเฉพาะหน. ชั้นปี **6**



2.7 นักเรียนปัจจุบัน (ในรอบการทำข้อมูล)

2.7.1 ย้ายเข้านักเรียน เจ้าหน้าที่ข้อมูลระดับเขตพื้นที่การศึกษาสามารถตรวจสอบการย้ายเข้า

นักเรียน

- 1) ระบุรหัส หรือชื่อโรงเรียน
- 2) กดค้นหา
- 3) แสดงรายชื่อนักเรียนย้ายเข้าทั้งหมดในรอบปีนั้น

* รายการนักเรียนที่ย้ายเข้า

90030000 - สพป.สงขลา เขต 3

90030001 - วิทยาลัยสงขลา

รหัสโรงเรียน	90030001 1	เลขประจำตัวนักเรียน	
เลขประจำตัวประชาชน		ชนิดบัตรประชาชน	-- ชนิดบัตรประชาชน --
ปีการศึกษา	2563	ชื่อที่ย้ายเข้า	
ชั้นที่ย้ายเข้า	-- ชั้นที่ย้ายเข้า --	นามสกุล	
ชื่อ			
สถานะการย้าย	-- สถานะการย้าย --		

ค้นหา **2**

ความช่วยเหลือ

-ปุ่ม "ลบ" ใช้เพื่อทำการยกเลิกรายการย้ายเข้าที่มีสถานะ "รอ/ไม่สำเร็จ" เท่านั้น

ลำดับ	ชั้นที่ย้ายเข้า	ห้องที่ย้ายเข้า	เลขประจำตัวประชาชน	เลขประจำตัวนักเรียน	คำนำหน้าชื่อ	ชื่อ	นามสกุล	โรงเรียนเดิม	ชั้น (รอเติม)	สถานะการย้าย	วันที่บันทึกข้อมูล	ข้อมูลเพิ่มเติม
<input type="checkbox"/>	1	อ.2		2258	ค.	3		90030072 - ปานนย	อ.2	สำเร็จ	09/09/2563	
<input type="checkbox"/>	2	ป.3		2256	ค.ช.			90030067 - ปานนย	ป.3	สำเร็จ	09/09/2563	
<input type="checkbox"/>	3	ป.3		2257	ค.ช.			90030072 - ปานนย	ป.3	สำเร็จ	09/09/2563	

กรณีต้องการยกเลิกการย้ายเข้านักเรียน

*****ใช้เพื่อทำการยกเลิกรายการย้ายเข้าที่มีสถานะ "รอ/ไม่สำเร็จ"**

- 1) ระบุรหัส หรือชื่อโรงเรียน
- 2) กดค้นหา
- 3) ระบบจะแสดงรายชื่อนักเรียนย้ายเข้า
- 4) ทำเครื่องหมายเลือกชื่อนักเรียนที่ต้องการลบ
- 5) กด **ลบ**



* รายการนักเรียนที่ย้ายเข้า

90030000 - สพป.สงขลา เขต 3

90030017 - บ้านคลองขื่น

รหัสโรงเรียน	90030017 1	เลขประจำตัวนักเรียน	
เลขประจำตัวประชาชน		ชนิดบัตรประจำตัว	-- ชนิดบัตรประจำตัว --
ปีการศึกษา	2564	ห้องที่ย้ายเข้า	
ชั้นที่ย้ายเข้า	-- ชั้นที่ย้ายเข้า --	นามสกุล	
ชื่อ			
สถานะการย้าย	สำเร็จ		

ค้นหา **2**

ความช่วยเหลือ

- ปุ่ม "ลบ" ใช้เพื่อทำการยกเลิกการย้ายเข้าที่มีสถานะ "รอไม่สำเร็จ" เท่านั้น

+ ย้ายจำนวน - ลบ **5**

<input type="checkbox"/>	ลำดับ	ชั้นที่ย้ายเข้า	ห้องที่ย้ายเข้า	เลขประจำตัวประชาชน	เลขประจำตัวนักเรียน	คำไปหน้าชื่อ	ชื่อ	ชื่อกลาง	นามสกุล	โรงเรียนเดิม	ชั้น (ร.เดิม)	สถานะการย้าย	วันที่บันทึกข้อมูล	ข้อมูลเพิ่มเติม
<input checked="" type="checkbox"/>	4	ป.4	1		4761	ผ.ญ.	ศก วิมล	3	เจษฎา	21010029 - ชมชนวัดบ้านแดง	ป.4		08/11/2564	
<input type="checkbox"/>	2	ม.1	1		4925	ผ.ญ.	ชลธิชา		พรสวรรค์	62022005 - โควงไผ่วิทยา	ม.1		04/01/2565	

2.7.2 นักเรียนเข้าชั้น

เจ้าหน้าที่ข้อมูลระดับเขตพื้นที่การศึกษาตรวจสอบจำนวนนักเรียนเข้าชั้นในภาพรวมทั้งเขตพื้นที่การศึกษา โดยกดค้นหา จะแสดงรายชื่อนักเรียนเข้าชั้นทั้งหมด

*** รายการนร.เข้าชั้น**

รหัสโรงเรียน		เลขประจำตัวนักเรียน	
เลขประจำตัวประชาชน		ประเภทบัตร	-- ประเภทบัตร --
ปีการศึกษา	2563	ชั้น	-- ชั้น --
ชื่อ		ห้อง	
ชื่อ		นามสกุล	

ค้นหา

ลำดับ	ร.ที่มีชื่อเด็กเกิดใหม่	ชั้น	ห้อง	เลขประจำตัวประชาชน	เลขประจำตัวนักเรียน	คำไปหน้าชื่อ	ชื่อ	นามสกุล	ร.ที่ย้ายเข้า	ชั้น	สถานะ	วันที่กรอก	ดำเนินการ
1	84010031 - วัดสมหวัง	ป.1	1		7				84030026 - นาสาร	ป.1	รอตรวจสอบ	01/07/2563	Upload
2	84010126 - วัดคูหาราม	ป.4	1		5				84030026 - นาสาร	ป.4	รอตรวจสอบ	25/06/2563	Upload
3	84010031 - วัดสมหวัง	ม.1	2		3				84012005 - สภามอพิทยาศึกษา 2	ม.1	รอตรวจสอบ	06/07/2563	Upload
4	84010031 - วัดสมหวัง	ม.1	1		4				84012005 - สภามอพิทยาศึกษา 2	ม.1	รอตรวจสอบ	07/07/2563	Upload
5	84010122 - วัดกุฎเขากอง	ม.2	1		3				52012011 - เทศบาลเมืองหาดใหญ่วิทยา	ม.2	รอตรวจสอบ	03/07/2563	Upload
6	85012002 - สหรัตนองค์	ม.2	10		2				84010133 - บ้านเกาะเตา	ม.2	รอตรวจสอบ	04/07/2563	Upload



2.7.3 เพิ่มนักเรียน เจ้าหน้าที่ข้อมูลระดับเขตพื้นที่การศึกษาสามารถตรวจสอบการเพิ่มนักเรียนของโรงเรียนได้

- 1) ระบุรหัส หรือชื่อโรงเรียน
- 2) กดค้นหา
- 3) จะแสดงรายชื่อนักเรียนที่โรงเรียนได้เพิ่มนักเรียนไว้

+ รายการนักเรียนที่เพิ่ม

90030001 - วัดขุนตดหมาย

รหัสโรงเรียน: 90030001 **1** เลขประจำตัวนักเรียน: _____

เลขประจำตัวประชาชน: _____ รหัสบัตร: -- รหัสบัตร --

ปีการศึกษา: 2563

วัน: -- ปี -- ปี พ.ศ. 2563

ชื่อ: _____ ชื่อ: _____

นามสกุล: _____

ค้นหา **2**

+ เพิ่มนักเรียน - ลบ

<input type="checkbox"/>	ลำดับ	ชั้น	ห้อง	เลขประจำตัวประชาชน	เลขประจำตัวนักเรียน	คำนำหน้าชื่อ	ชื่อ	นามสกุล	รหัสโรงเรียนเก่า	ชั้นเก่า	วันที่เพิ่ม รายชื่อข้อมูล ปีการศึกษา (วันที่ 10 มกราคม 2560 เวลา 10:00 Y2560)
<input type="checkbox"/>	1	ป.2	1		2254	ค.ช.					02/07/2563

2.7.4 เพิ่มนักเรียนติด G (ผู้ไม่มีหลักฐานทางทะเบียนราษฎร) เจ้าหน้าที่ข้อมูลระดับเขตพื้นที่สามารถตรวจสอบการเพิ่มนักเรียนติด G

- 1) กรอกรหัส G ที่ได้มาจากระบบกำหนดรหัสประจำตัวผู้เรียนเพื่อเข้ารับบริการการศึกษาสำหรับ ผู้ไม่มีหลักฐานทางทะเบียนราษฎร (GCode)
- 2) เลือกค้นข้อมูลจากระบบ GCode
- 3) ระบบจะแสดงรายละเอียดข้อมูลเบื้องต้น รายละเอียด ที่อยู่ และครอบครัว



*** ย้ายเข้านักเรียน G จากระบบ GCODE**

เลขประจำตัวประชาชน* **1**
 รหัสโรงเรียน GCODE **2**

link ระบบกำหนดรหัสประจำตัวผู้เรียนเพื่อเข้ารับบริการการศึกษา สำหรับผู้ไม่มีหลักฐานทางทะเบียนราษฎร (gcode)

วันที่เข้าเรียน ภาคเรียนที่ ปีการศึกษา (วันที่ 10 มกราคม 2550 ปีระกาศ 10/01/2550)*	<input type="text"/>	วันที่ไม่ศึกษา* ปีการศึกษา	<input type="text" value="2504/2505"/> <input type="text" value="2504"/>
รหัสโรงเรียน	<input type="text" value="84010003"/>	เลขประจำตัวนักเรียน*	<input type="text"/>
ชั้นที่เข้ามาเข้า*	<input type="text" value="-- ชั้นที่เข้ามาเข้า --"/>	ห้องที่เข้ามาเข้า*	<input type="text"/>
ตำแหน่งเข้า*	<input type="text" value="เด็กชาย"/>	เพศ*	<input type="text" value="ชาย"/>
ชื่อ*	<input type="text" value="ชานนท์"/>	นามสกุล*	<input type="text" value="วงศ์อม"/>
ชื่อกลาง	<input type="text" value="ภูมิ"/>		
วันที่เกิด ภาคเรียนที่ ปีการศึกษา (วันที่ 10 มกราคม 2550 ปีระกาศ 10/01/2550)*	<input type="text" value="01/01/2551"/>	ชื่อญาติ*	<input type="text" value="ลาว"/>
สัญชาติ*	<input type="text" value="ลาว"/>	ศาสนา*	<input type="text" value="-- ศาสนา --"/>
ที่อยู่ปัจจุบัน			
บ้านเลขที่*	<input type="text"/>	ถนน (ถ้าไม่มีใส่ -)*	<input type="text"/>
หมู่ (ถ้าไม่มีใส่ 0)*	<input type="text"/>	อำเภอ*	<input type="text" value="เมืองสาทรบุรีธานี"/>
จังหวัด*	<input type="text" value="สุราษฎร์ธานี"/>	รหัสไปรษณีย์*	<input type="text"/>
ตำบล*	<input type="text" value="มทรายานะเอียด"/>		
ครอบครัว			
ข้อมูลบิดา <small>เป็นผู้ปกครอง</small>			
เลขประจำตัวประชาชนบิดา (ถ้าไม่มีใส่ -)*	<input type="text"/>	อาชีพ*	<input type="text" value="-- อาชีพ --"/>
ตำแหน่งเข้า*	<input type="text" value="-- ตำแหน่งเข้า --"/>	นามสกุลบิดา*	<input type="text"/>
ชื่อบิดา*	<input type="text"/>		
ชื่อกลางบิดา	<input type="text"/>		
กลุ่มเลือดของบิดา	<input type="text"/>		
ข้อมูลมารดา <small>เป็นผู้ปกครอง</small>			
เลขประจำตัวประชาชนมารดา (ถ้าไม่มีใส่ -)*	<input type="text"/>	อาชีพ*	<input type="text" value="-- อาชีพ --"/>
ตำแหน่งเข้า*	<input type="text" value="-- ตำแหน่งเข้า --"/>	นามสกุลมารดา*	<input type="text"/>
ชื่อมารดา*	<input type="text"/>		
ชื่อกลางมารดา	<input type="text"/>		
ข้อมูลผู้ปกครอง			
เลขประจำตัวประชาชนผู้ปกครอง (ถ้าไม่มีใส่ -)*	<input type="text"/>	อาชีพ*	<input type="text" value="-- อาชีพ --"/>
ตำแหน่งเข้า*	<input type="text" value="-- ตำแหน่งเข้า --"/>	นามสกุลผู้ปกครอง*	<input type="text"/>
ชื่อผู้ปกครอง*	<input type="text"/>		
ชื่อกลางผู้ปกครอง	<input type="text"/>		
ความสัมพันธ์ของผู้ปกครองกับนักเรียน*	<input type="text" value="-- ความสัมพันธ์ของผู้ปกครองกับนักเรียน --"/>		

2.7.5 ย้ายออก เจ้าหน้าที่ข้อมูลระดับเขตพื้นที่การศึกษา สามารถตรวจสอบการย้ายออกของนักเรียน

- 1) ระบุนาม หรือชื่อโรงเรียน
- 2) กตค้นหา
- 3) ระบบจะแสดงรายชื่อนักเรียนที่โรงเรียนได้ย้ายออกไว้



90030000 - สพป.สงขลา เขต 3

90030001 - รัตนดีดหมาย

รหัสโรงเรียน: 90030001 **1**

เลขประจำตัวประชาชน: [] เลขประจำตัวนักเรียน: []

เลขประจำตัวประชาชน: [] ชนิดบัตร: [ชนิดบัตร]

ปีการศึกษา: 2564

ชั้น: [-- ปี --] ห้อง: []

ชื่อ: [] นามสกุล (ไทย): []

ค้นหา 2

+ ย้ายออกพร.

<input type="checkbox"/>	ลำดับ	ชั้น	ห้อง	เลขประจำตัวประชาชน	เลขประจำตัวนักเรียน	คำนำหน้าชื่อ	ชื่อ	นามสกุล (ไทย)	รหัสโรงเรียนใหม่	ชั้นใหม่	ห้องใหม่	วันที่ย้ายออก	ข้อมูลเพิ่มเติมช่วยไปที่ไหน
<input type="checkbox"/>	1	ป.2	1	[]	[]	ค.ช.	[]	[]	อนสกล ๑	ป.2	1	[]	[]

(ข้อสังเกต สามารถดูรายชื่อโรงเรียนปลายทางได้เฉพาะโรงเรียนที่มีฐานข้อมูลในระบบ DMC เท่านั้น)

2.7.6 ออกกลางคืน/จำหน่าย เจ้าหน้าที่ ข้อมูลระดับเขตพื้นที่การศึกษาสามารถตรวจสอบการออก

กลางคืน/จำหน่ายนักเรียนของโรงเรียน

- 1) ระบุรหัส หรือชื่อโรงเรียน
- 2) กดค้นหา
- 3) จะแสดงรายชื่อนักเรียนที่โรงเรียนได้ออกกลางคืนหรือจำหน่ายไว้

รายการร.ที่ออกกลางคืน/จำหน่าย

90030000 - สพป.สงขลา เขต 3
90030016 - บ้านป่าแงะ

รหัสโรงเรียน: 90030016 **1**

เลขประจำตัวนักเรียน: [] เลขประจำตัวโรงเรียน: []

เลขประจำตัวประชาชน: [] ประเภทบัตร: [ประเภทบัตร]

ปีการศึกษา: 2563

ชั้น: [-- ปี --] ห้อง: []

ชื่อ: [] นามสกุล: []

ค้นหา 2

+ ย้ายออกนักเรียน

อ่านก่อนทำ ตั้งสติก่อนกดบันทึก

การจำหน่ายนักเรียนออกในชั้นมัธยมศึกษา

ภาคภูมิใจว่า "จำหน่ายเรียนจบชั้นสูงสุด", "จำหน่ายดีกรีหรือวุฒิปริญญา" เป็นภาคภูมิใจการศึกษาในอนตัมมี ผลของความสำเร็จออกได้จากพระเมตตา แสดงความกล้าใจด้วยเหตุนี้ ครูกล้าหาญด้วยใจดีมีคุณธรรม

การจำหน่ายนักเรียนจบชั้นสูงสุด ในที่นี้หมายถึงการจบชั้นสูงสุดทั้งจบภาคหรือจบมัธยมศึกษา ดีกรีหรือวุฒิปริญญาไปมีที่สังกัดหน่วยงานใดก็ตามแล้วก็ตาม

การจำหน่ายนักเรียนออกพ้นเกณฑ์ ในที่นี้หมายถึงการจำหน่ายนักเรียนที่จบชั้นมัธยมศึกษา "ไม่ได้เรียนที่จริง" ปล่อย "ไม่ได้สอบเลยภาคหนึ่ง"

ทางการกำหนดสถิติสอบปลายภาคที่จริง ออกไม่ได้สักขณณ์ โดยอ้างว่าโรคภัยทางในชั้นมัธยมศึกษา ถือเป็นกรณีพิเศษ ขอขมขใจขอเรียนแจ้งเรื่องขึ้นที่กลุ่มงานออกไม่ได้ขออ้าง ในกรณีนี้ผู้รับผิดชอบชี้แจงแล้ว

กรุณาลงชื่อเป็นลายมือชื่อจริง พร้อมทั้งข้อมูลนักเรียนที่ออกไป ในมีการคุ้มครองข้อมูลส่วนบุคคล

<input type="checkbox"/>	ลำดับ	รหัสโรงเรียน	ชั้น	ห้อง	เลขประจำตัวประชาชน	เลขประจำตัวนักเรียน	คำนำหน้าชื่อ	ชื่อ	นามสกุล	สถานะการออก	ชั้นใหม่	ห้องใหม่	วันที่จำหน่าย
<input type="checkbox"/>	1	900300000000	2	1	900300000000000000	1212	ค.ช.	[]	[]	004 : (จำหน่าย) กิ่งเค...			01/12/2563



เมนู ปรับปรุงข้อมูล ประกอบด้วย

3.1 ข้อมูลทั่วไป เจ้าหน้าที่ข้อมูลระดับเขตพื้นที่การศึกษาสามารถตรวจสอบการดำเนินการของโรงเรียนในรายการ ดังนี้



ระบบจัดเก็บข้อมูลนักเรียนรายบุคคล (Data Management Center) ปีการศึกษา 2566 รอบที่ 1

หน้าแรก | เขตพื้นที่การศึกษา | โรงเรียน | **ปรับปรุงข้อมูล** | ข้อมูลสารสนเทศ/คู่มือ | ออกจากระบบ

3.1 ข้อมูลทั่วไป

- 3.1.1 น้าหนัก,ส่วนสูง
- 3.1.2 ความต้อยโอกาส,ขาดแคลน
- 3.1.3 การเดินทาง
- 3.1.4 พักนอน
- 3.1.5 ประเภทนักเรียน
- 3.1.6 สายการเรียน (ทำเฉพาะม.ปลาย)
- 3.1.7 แกไขเลขประจำตัวนักเรียน
- 3.1.8 ข้อมูลนักเรียนที่ไม่สามารถจ่ายนายได้
- 3.1.9 ผลการเรียนเฉลี่ย, ผลการเรียนเฉลี่ยสะสมรายคน

หลังจาก 10 มิ.ย. (สร้างวันละครั้ง เวร

3.1.1 น้าหนัก,ส่วนสูง

- 1) ระบุรหัส หรือชื่อโรงเรียน
- 2) กดค้นหา
- 3) ระบบจะแสดงรายละเอียด และน้าหนัก ส่วนสูงของนักเรียน

ปรับปรุงน้าหนัก,ส่วนสูง

โรงเรียน: 900300001 **1** | เลขประจำตัวนักเรียน: | เลขประจำตัวประชาชน: | ชนิดบัตร: -- ชนิดบัตร --

ปีการศึกษา: 2563 | ชั้น: -- ชั้น -- | ห้อง: | ชื่อ: | นามสกุล: |

ค้นหา 2

วันที่ปรับปรุงข้อมูล* 05/04/2564 **บันทึก**

ลำดับ	ชั้น	ห้อง	เลขประจำตัวประชาชน	เลขประจำตัวนักเรียน	คำนำหน้าชื่อ	ชื่อ	นามสกุล	น้ำหนัก	ส่วนสูง
1	ป.4	1						30.0	127.0
2	ป.5	1						35.0	136.0
3	ป.5	1						25.0	133.0
4	ป.5	1						20.0	118.0
5	ป.4	1						24.0	134.0
6	ป.6	1						44.0	155.0
7	ป.4	1							

3



3.1.2 ความด้อยโอกาส, ขาดแคลน

- 1) ระบุรหัส หรือชื่อโรงเรียน
- 2) กดค้นหา
- 3) ระบบจะแสดงรายละเอียด ความด้อยโอกาส, ขาดแคลนของนักเรียน

ปรับปรุงความด้อยโอกาส,ขาดแคลน

โรงเรียน: 0020001 1 เลขประจำตัวนักเรียน: รหัสโรงเรียน: - รหัสโรงเรียน -

เลขประจำตัวประชาชน: ปีการศึกษา: 2563

ชั้น: - ชั้น - ชั้น:

ชื่อ: นามสกุล:

ค้นหา ล้างผล

รหัสโรงเรียน* 0020001 ค้นหา

ลำดับ	ชั้น	ชื่อ	เลขประจำตัวประชาชน	เลขประจำตัวนักเรียน	ปีการศึกษา	ชื่อ	นามสกุล	ความด้อยโอกาส	ขาดแคลน	ขาดแคลน	ขาดแคลน	ขาดแคลน	ขาดแคลน	ขาดแคลน	ขาดแคลน	ขาดแคลน	ขาดแคลน	ขาดแคลน
<input checked="" type="checkbox"/>	1	ช. 8	1					<div style="border: 1px solid red; padding: 5px;"> 1. ขาดแคลน (เลือกตามสาขาวิชา) 1. ขาดแคลน (เลือกตามสาขาวิชา) 1. ขาดแคลน (เลือกตามสาขาวิชา) 1. ขาดแคลน (เลือกตามสาขาวิชา) </div>	<input checked="" type="checkbox"/>	<input checked="" type="checkbox"/>	<input checked="" type="checkbox"/>	<input checked="" type="checkbox"/>	<input checked="" type="checkbox"/>	ไม่ขาด	1000.0	1000.0	1000.0	1000.0
<input checked="" type="checkbox"/>	2	ช. 8	1					<div style="border: 1px solid red; padding: 5px;"> 2. ขาดแคลน (เลือกตามสาขาวิชา) 2. ขาดแคลน (เลือกตามสาขาวิชา) 2. ขาดแคลน (เลือกตามสาขาวิชา) 2. ขาดแคลน (เลือกตามสาขาวิชา) </div>	<input checked="" type="checkbox"/>	<input checked="" type="checkbox"/>	<input checked="" type="checkbox"/>	<input checked="" type="checkbox"/>	<input checked="" type="checkbox"/>	ไม่ขาด	2000.0	2000.0	2000.0	2000.0
<input checked="" type="checkbox"/>	3	ช. 8	4					<div style="border: 1px solid red; padding: 5px;"> 3. ขาดแคลน (เลือกตามสาขาวิชา) 3. ขาดแคลน (เลือกตามสาขาวิชา) 3. ขาดแคลน (เลือกตามสาขาวิชา) 3. ขาดแคลน (เลือกตามสาขาวิชา) </div>	<input type="checkbox"/>	<input type="checkbox"/>	<input type="checkbox"/>	<input type="checkbox"/>	<input type="checkbox"/>	ไม่ขาด	12000.0	12000.0	12000.0	12000.0

3.1.3 การเดินทาง

- 1) ระบุรหัส หรือชื่อโรงเรียน
- 2) กดค้นหา
- 3) ระบบจะแสดงรายละเอียด และการเดินทางของนักเรียน

ปรับปรุงการเดินทางของนักเรียน

โรงเรียน: 0020001 1 เลขประจำตัวนักเรียน: รหัสโรงเรียน: - รหัสโรงเรียน -

เลขประจำตัวประชาชน: ปีการศึกษา: 2563

ชั้น: - ชั้น - ชั้น:

ชื่อ: นามสกุล:

ค้นหา ล้างผล

รหัสโรงเรียน* 0020001 ค้นหา

ลำดับ	ชั้น	ชื่อ	เลขประจำตัวประชาชน	เลขประจำตัวนักเรียน	ปีการศึกษา	ชื่อ	นามสกุล	การเดินทาง	เดินทาง	เดินทาง	เดินทาง	เดินทาง	เดินทาง	เดินทาง	เดินทาง	เดินทาง	เดินทาง	เดินทาง
<input checked="" type="checkbox"/>	1	ช. 4	1					<div style="border: 1px solid red; padding: 5px;"> 1. เดินทาง (เลือกตามสาขาวิชา) 1. เดินทาง (เลือกตามสาขาวิชา) 1. เดินทาง (เลือกตามสาขาวิชา) 1. เดินทาง (เลือกตามสาขาวิชา) </div>	<input checked="" type="checkbox"/>	<input checked="" type="checkbox"/>	<input checked="" type="checkbox"/>	<input checked="" type="checkbox"/>	<input checked="" type="checkbox"/>	ไม่ขาด	2500.0	2500.0	2500.0	2500.0
<input checked="" type="checkbox"/>	2	ช. 5	1					<div style="border: 1px solid red; padding: 5px;"> 2. เดินทาง (เลือกตามสาขาวิชา) 2. เดินทาง (เลือกตามสาขาวิชา) 2. เดินทาง (เลือกตามสาขาวิชา) 2. เดินทาง (เลือกตามสาขาวิชา) </div>	<input checked="" type="checkbox"/>	<input checked="" type="checkbox"/>	<input checked="" type="checkbox"/>	<input checked="" type="checkbox"/>	<input checked="" type="checkbox"/>	ไม่ขาด	5000.0	5000.0	5000.0	5000.0
<input checked="" type="checkbox"/>	3	ช. 5	1					<div style="border: 1px solid red; padding: 5px;"> 3. เดินทาง (เลือกตามสาขาวิชา) 3. เดินทาง (เลือกตามสาขาวิชา) 3. เดินทาง (เลือกตามสาขาวิชา) 3. เดินทาง (เลือกตามสาขาวิชา) </div>	<input checked="" type="checkbox"/>	<input checked="" type="checkbox"/>	<input checked="" type="checkbox"/>	<input checked="" type="checkbox"/>	<input checked="" type="checkbox"/>	ไม่ขาด	1000.0	1000.0	1000.0	1000.0
<input checked="" type="checkbox"/>	4	ช. 5	1					<div style="border: 1px solid red; padding: 5px;"> 4. เดินทาง (เลือกตามสาขาวิชา) 4. เดินทาง (เลือกตามสาขาวิชา) 4. เดินทาง (เลือกตามสาขาวิชา) 4. เดินทาง (เลือกตามสาขาวิชา) </div>	<input checked="" type="checkbox"/>	<input checked="" type="checkbox"/>	<input checked="" type="checkbox"/>	<input checked="" type="checkbox"/>	<input checked="" type="checkbox"/>	ไม่ขาด	2000.0	2000.0	2000.0	2000.0
<input checked="" type="checkbox"/>	5	ช. 4	1					<div style="border: 1px solid red; padding: 5px;"> 5. เดินทาง (เลือกตามสาขาวิชา) 5. เดินทาง (เลือกตามสาขาวิชา) 5. เดินทาง (เลือกตามสาขาวิชา) 5. เดินทาง (เลือกตามสาขาวิชา) </div>	<input checked="" type="checkbox"/>	<input checked="" type="checkbox"/>	<input checked="" type="checkbox"/>	<input checked="" type="checkbox"/>	<input checked="" type="checkbox"/>	ไม่ขาด	3000.0	3000.0	3000.0	3000.0
<input checked="" type="checkbox"/>	6	ช. 5	1					<div style="border: 1px solid red; padding: 5px;"> 6. เดินทาง (เลือกตามสาขาวิชา) 6. เดินทาง (เลือกตามสาขาวิชา) 6. เดินทาง (เลือกตามสาขาวิชา) 6. เดินทาง (เลือกตามสาขาวิชา) </div>	<input checked="" type="checkbox"/>	<input checked="" type="checkbox"/>	<input checked="" type="checkbox"/>	<input checked="" type="checkbox"/>	<input checked="" type="checkbox"/>	ไม่ขาด	7500.0	7500.0	7500.0	7500.0
<input checked="" type="checkbox"/>	7	ช. 5	1					<div style="border: 1px solid red; padding: 5px;"> 7. เดินทาง (เลือกตามสาขาวิชา) 7. เดินทาง (เลือกตามสาขาวิชา) 7. เดินทาง (เลือกตามสาขาวิชา) 7. เดินทาง (เลือกตามสาขาวิชา) </div>	<input checked="" type="checkbox"/>	<input checked="" type="checkbox"/>	<input checked="" type="checkbox"/>	<input checked="" type="checkbox"/>	<input checked="" type="checkbox"/>	ไม่ขาด	2500.0	2500.0	2500.0	2500.0



3.1.4 พักนอน

- 1) ระบุรหัส หรือชื่อโรงเรียน
- 2) กดค้นหา
- 3) ระบบจะแสดงรายละเอียด และการพักนอนของนักเรียน

ปรับปรุงการพักนอนของนักเรียน

โรงเรียน: 90030001 **1** เลขประจำตัวนักเรียน:

เลขประจำตัวประชาชน: รหัสตำบล: -- รหัสตำบล --

ปีการศึกษา: 2563 ห้อง:

ชั้น: -- ชั้น -- นามสกุล:

ชื่อ:

ค้นหา **2**

วันที่ปรับปรุงข้อมูล* 05/04/2564 **บันทึก**

ลำดับ	ชั้น	ห้อง	เลขประจำตัวประชาชน	เลขประจำตัวนักเรียน	ตำแหน่งนักเรียน	ชื่อ	นามสกุล	ที่พัก
<input checked="" type="checkbox"/>	ป.4	1		2156	ค.ช.			3
<input checked="" type="checkbox"/>	ป.5	1		2194	ค.ญ.			
<input checked="" type="checkbox"/>	ป.5	1		2195	ค.ช.			
<input checked="" type="checkbox"/>	ป.5	1		2203	ค.ญ.			
<input checked="" type="checkbox"/>	ป.4	1		2204	ค.ช.			
<input checked="" type="checkbox"/>	ป.6	1		2206	ค.ญ.			
<input checked="" type="checkbox"/>	ป.5	1		2207	ค.ญ.			
<input checked="" type="checkbox"/>	ป.5	1		2208	ค.ช.			

3.1.5 ประเภทนักเรียน

- 1) ระบุรหัส หรือชื่อโรงเรียน
- 2) กดค้นหา
- 3) ระบบจะแสดงรายละเอียดของนักเรียน

ประเภทนักเรียน

รหัสโรงเรียน: 90030001 **1** รหัสนักเรียน:

เลขประจำตัวประชาชน: รหัสบัตรประชาชน: -- รหัสบัตรประชาชน --

ปีการศึกษา: 2563 ห้อง:

ชั้น: -- ชั้น -- นามสกุล:

ชื่อ:

ค้นหา **2**

วันที่บันทึก* 05/04/2564 **บันทึก**

ลำดับ	ชั้น	ห้อง	เลขประจำตัวประชาชน	รหัสนักเรียน	ตำแหน่งนักเรียน	ชื่อ	นามสกุล	ประเภทนักเรียน
<input checked="" type="checkbox"/>	ป.4	1		2156	ค.ช.			พร ปกติ 3
<input checked="" type="checkbox"/>	ป.5	1		2194	ค.ญ.			พร ปกติ
<input checked="" type="checkbox"/>	ป.5	1		2195	ค.ช.			พร ปกติ
<input checked="" type="checkbox"/>	ป.6	1		2203	ค.ญ.			พร ปกติ
<input checked="" type="checkbox"/>	ป.4	1		2204	ค.ช.			พร ปกติ
<input checked="" type="checkbox"/>	ป.6	1		2206	ค.ญ.			พร ปกติ
<input checked="" type="checkbox"/>	ป.5	1		2207	ค.ญ.			พร ปกติ



3.1.6 สายการเรียน (ทำเฉพาะม.ปลาย)

- 1) ระบุรหัส หรือชื่อโรงเรียน
- 2) กดค้นหา
- 3) ระบบจะแสดงรายละเอียด และสายการเรียนของนักเรียนชั้น ม.ปลาย

สายการเรียน (ทำเฉพาะนักเรียนมัธยมปลายเท่านั้น)

หน้าโรงเรียน: 90030001 1

เลขประจำตัวประชาชน:

ปีการศึกษา: 2563

ชั้น:

ชื่อ:

รหัสโรงเรียน:

ชนิดบัตรประจำตัว:

ชื่อ:

นามสกุล:

2 ค้นหา

วันที่บันทึก: 05/04/2564 บันทึก

ลำดับ	ชั้น	รหัส	เลขประจำตัวประชาชน	รหัสนักเรียน	สายการเรียน	ชื่อ	นามสกุล	สายการเรียน (ทำเฉพาะ ม.ปลาย)
<input checked="" type="checkbox"/>	1	ม.4	1	2156	ค.บ.			3
<input checked="" type="checkbox"/>	2	ม.5	1	2194	ค.ญ.			
<input checked="" type="checkbox"/>	3	ม.6	1	2195	ค.บ.			
<input checked="" type="checkbox"/>	4	ม.5	1	2203	ค.ญ.			
<input checked="" type="checkbox"/>	5	ม.4	1	2204	ค.บ.			
<input checked="" type="checkbox"/>	6	ม.6	1	2206	ค.ญ.			
<input checked="" type="checkbox"/>	7	ม.5	1	2207	ค.ญ.			
<input checked="" type="checkbox"/>	8	ม.5	1	2208	ค.บ.			
<input checked="" type="checkbox"/>	9	ม.6	1	2209	ค.บ.			

3.1.7 แก้ไขเลขประจำตัวนักเรียน

- 1) ระบุรหัส หรือชื่อโรงเรียน
- 2) กดค้นหา
- 3) ระบบจะแสดงรายละเอียด และเลขประจำตัวนักเรียนปัจจุบัน

+ แก้ไขเลขประจำตัวนักเรียน

หน้าโรงเรียน: 90030001 1

เลขประจำตัวประชาชน:

ปีการศึกษา: 2563

ชั้น:

ชื่อ:

รหัสโรงเรียน:

ชนิดบัตรประจำตัวนักเรียนปัจจุบัน:

ชื่อ:

นามสกุล:

2 ค้นหา

การแก้ไขเลขประจำตัวนักเรียน

- เลขประจำตัวนักเรียนต้องเป็นตัวเลขจำนวน 9 หลัก หรือเลขจริง

- หากเลขประจำตัวนักเรียนที่เปลี่ยนมีหลักน้อยกว่า 9 หลัก จะปรับเลขตามหลักหลักที่เกินจนครบ 9 หลักโดยยกเลขหลักเกินเป็นเลขหลักต่อของระบบแทน โปรดตรวจสอบเลขประจำตัว และแก้ไขเลขที่ผิดพลาดทั้งหมด (สำหรับระบบรายงานผลการสอบเข้าโรงเรียน ออแกไนซ์โรงเรียน ฯลฯ)

- หลังจากแก้ไขเรียบร้อยแล้ว ต้องตรวจสอบว่าการแก้ไขบันทึกผลเรียบร้อยแล้วหรือไม่

วันที่บันทึก: 05/04/2564 บันทึก

ลำดับ	ชั้น	รหัส	เลขประจำตัวประชาชน	คำทางนำชื่อ	ชื่อ	นามสกุล	เลขประจำตัวนักเรียนปัจจุบัน	เลขประจำตัวนักเรียนใหม่
<input checked="" type="checkbox"/>	1	ม.4	1				2156	
<input checked="" type="checkbox"/>	2	ม.5	1				2194	
<input checked="" type="checkbox"/>	3	ม.5	1				2195	3
<input checked="" type="checkbox"/>	4	ม.5	1				2203	
<input checked="" type="checkbox"/>	5	ม.4	1				2204	
<input checked="" type="checkbox"/>	6	ม.6	1				2206	
<input checked="" type="checkbox"/>	7	ม.5	1				2207	



3.1.8 ข้อมูลนักเรียนที่ไม่สามารถจำหน่ายได้

- 1) ระบุรหัส หรือชื่อโรงเรียน
- 2) เลือกสถานะดำเนินการที่ต้องการตรวจสอบ
- 3) กดค้นหา

★ บันทึกข้อมูลนักเรียนที่ไม่สามารถจำหน่ายออกจากระบบ DMC

บันทึกข้อมูลนักเรียนที่ไม่สามารถจำหน่ายออกจากระบบ DMC

รหัสโรงเรียน: 90030001 **1**

เลขประจำตัวประชาชน:

ปีการศึกษา: 2563

ชั้น:

ชื่อ:

รหัสนักเรียน:

ชนิดบัตรประจำตัว: -- ชนิดบัตรประจำตัว --

ชื่อ:

นามสกุล:

สถานะการดำเนินการ: **2**

ค้นหา **3**

ความช่วยเหลือ

2.1.1 กดบังคับ อยู่ระหว่างภาคดำเนินการเลือกตั้ง
 2.1.2 กดบังคับ อยู่ระหว่างภาคดำเนินการติดตาม
 2.2.1 ม.ปลาย อยู่ระหว่างภาคดำเนินการ
 2.2.2 ม.ปลาย อยู่ระหว่างภาคดำเนินการ

ตามแนวทางการตรวจลดหย่อนรายงานข้อมูลการตรวจของนักเรียนในสถานศึกษา ที่ ๓๖ 0400๘/๖958 วันที่

3.1.9 ผลการเรียนเฉลี่ย, ผลการเรียนเฉลี่ยสะสมรายคน

- 1) ระบุรหัส หรือชื่อโรงเรียน
- 2) กดค้นหา
- 3) ระบบจะแสดงรายละเอียด ผลการเรียนเฉลี่ย และผลการเรียนเฉลี่ยสะสม

บันทึกผลการเรียนเฉลี่ย, ผลการเรียนเฉลี่ยสะสม

โรงเรียน: 90030001 **1**

เลขประจำตัวนักเรียน:

เลขประจำตัวประชาชน:

ปีการศึกษา: 2563

ชั้น:

ชื่อ:

นามสกุล:

ค้นหา **2**

วันที่กรอก* 05/04/2564 **บันทึก**

ลำดับ	ชั้น	ห้อง	เลขประจำตัวประชาชน	เลขประจำตัวนักเรียน	สาขา/หน่วย	ชื่อ	นามสกุล	ผลการเรียนเฉลี่ย (GPA)	ผลการเรียนเฉลี่ยสะสม (GPAX)
<input checked="" type="checkbox"/>	1	ป.4	1	2166	ค.ช.			๑.93	0.00
<input checked="" type="checkbox"/>	2	ป.5	1	2194	ค.ช.			๑.54	0.00
<input checked="" type="checkbox"/>	3	ป.6	1	2196	ค.ช.			2.58	0.00
<input checked="" type="checkbox"/>	4	ป.5	1	2203	ค.ช.			1.78	0.00
<input checked="" type="checkbox"/>	5	ป.4	1	2204	ค.ช.			๑.47	0.00
<input checked="" type="checkbox"/>	6	ป.6	1	2208	ค.ช.			3.38	3.34
<input checked="" type="checkbox"/>	7	ป.5	1	2207	ค.ช.			๑.93	0.00
<input checked="" type="checkbox"/>	8	ป.5	1	2208	ค.ช.			๑.12	0.00
<input checked="" type="checkbox"/>	9	ป.6	1	2209	ค.ช.			๑.81	๑.71

3



เมนู รายงานการยืนยันข้อมูลของโรงเรียนในเขต



ระบบจัดเก็บข้อมูลนักเรียนรายบุคคล (Data Management)

หน้าแรก	เขตพื้นที่การศึกษา	โรงเรียน	ปรับปรุงข้อมูล	ข้อมูลสารสนเทศ
<ul style="list-style-type: none"> 1.1 ปรับปรุงข้อมูลผู้ใช้งานของฉัน 1.2 ข้อมูลพื้นฐานเขต 1.3 รายการผู้ใช้งานโรงเรียนที่อนุมัติแล้ว 1.4 กำหนดโรงเรียนที่อยู่ในโครงการพักนอนประจำ 1.5 รายการลงทะเบียนผู้ใช้งาน 1.7 รายการโรงเรียน 1.8 ประวัตินักเรียน 1.9 กำหนดโรงเรียนที่ได้รับอนุมัติให้เปิดชั้นเรียนอนุบาล 1 (3 ขวบ) 				
<ul style="list-style-type: none"> <input checked="" type="checkbox"/> รายงานการยืนยันข้อมูลของโรงเรียนในเขต <input checked="" type="checkbox"/> รายงานการยืนยันข้อมูลแต่ละเขต <input type="checkbox"/> รายงานระดับเขต 				

เจ้าหน้าที่ข้อมูลระดับเขตพื้นที่การศึกษา สามารถตรวจสอบข้อมูลรายการที่โรงเรียนดำเนินการจัดเก็บ ประกอบด้วย

- 1) สถานะ วันเวลาที่ยืนยัน เวลาล่าสุดที่โรงเรียนเข้าใช้งานระบบ
- 2) สถานะ วันเวลาที่ผู้อำนวยการโรงเรียนรับรอง
- 3) สถานะ วันเวลาที่เขตรับทราบ
- 4) ตรวจสอบความสมบูรณ์ ถูกต้อง ของข้อมูลโรงเรียนในสังกัดรายโรงเรียน



สถานะการยืนยันข้อมูลของโรงเรียนในเขต

90030000 - สพป.สงขลา เขต 3

ลำดับ	โรงเรียน	สถานะ	เวลาที่ยืนยัน	เวลาที่ล่าสุดที่โรงเรียน login	สถานะ	เวลาที่ผ.อ.รับรอง	สถานะ	เวลาที่เขตรับทราบ
1	90030107 - บ้านตาแปด	ยืนยัน	2023-04-30T06:20:52.787+07:00	2023-04-30T08:10:32.435	รับรอง	2023-04-30T06:29:08.312+07:00	รับทราบ	2023-04-30T08:37:45.021+07:00
2	90030047 - บ้านปากบาง	ยืนยัน	2023-04-30T06:25:53.500+07:00	2023-04-30T06:42:53.759	รับรอง	2023-04-30T06:43:35.506+07:00	รับทราบ	2023-04-30T08:38:07.877+07:00
3	90030185 - บ้านคลองเขย	ยืนยัน	2023-04-30T06:26:35.978+07:00	2023-05-18T14:46:41.311	รับรอง	2023-04-30T06:29:37.398+07:00	รับทราบ	2023-04-30T08:38:20.619+07:00
4	90030080 - ชุมชนบ้านสะพอน (วันครู 2503)	ยืนยัน	2023-04-30T06:26:55.656+07:00	2023-05-15T09:57:21.976	รับรอง	2023-04-30T06:27:21.113+07:00	รับทราบ	2023-04-30T08:38:34.564+07:00
5	90030019 - บ้านสุทเภา	ยืนยัน	2023-04-30T06:32:02.075+07:00	2023-05-16T02:41:18.855	รับรอง	2023-04-30T06:37:17.796+07:00	รับทราบ	2023-04-30T08:38:47.323+07:00
6	90030136 - บ้านคูหา	ยืนยัน	2023-04-30T06:32:17.586+07:00	2023-05-18T20:40:51.877	รับรอง	2023-04-30T06:59:46.857+07:00	รับทราบ	2023-04-30T08:39:01.315+07:00
7	90030044 - วัดทุ่งพรุ	ยืนยัน	2023-04-30T06:32:24.765+07:00	2023-04-30T08:59:02.920	รับรอง	2023-04-30T06:34:21.005+07:00	รับทราบ	2023-04-30T08:39:23.821+07:00
8	90030030 - ไร่ประจักษ์	ยืนยัน	2023-04-30T06:33:20.562+07:00	2023-05-17T12:48:37.328	รับรอง	2023-04-30T06:34:12.940+07:00	รับทราบ	2023-04-30T08:39:46.550+07:00
9	90030089 - บ้านใหม่	ยืนยัน	2023-04-30T06:33:47.877+07:00	2023-05-17T20:23:26.201	รับรอง	2023-04-30T06:36:06.010+07:00	รับทราบ	2023-04-30T08:39:58.910+07:00

การตรวจสอบข้อมูลรอบที่ 1 ภาคเรียนที่ 1/2566 และรอบที่ 2 ภาคเรียนที่ 2/2566

เลือกโรงเรียนที่ต้องการตรวจสอบ

21	90030001 - ไร่ขุมคิลินทนาย	ยืนยัน	2023-04-30T06:40:07.753+07:00	2023-05-15T07:19:43.670	รับรอง	2023-04-30T07:45:24.246+07:00	รับทราบ	2023-04-30T08:47:12.404+07:00
22	90030148 - บ้านบางม่วง	ยืนยัน	2023-04-30T06:40:26.957+07:00	2023-05-16T14:49:05.953	รับรอง	2023-04-30T06:42:32.325+07:00	รับทราบ	2023-04-30T08:47:24.311+07:00
23	90030065 - บ้านพยอมิต	ยืนยัน	2023-04-30T06:40:56.625+07:00	2023-05-18T10:52:30.636	รับรอง	2023-04-30T06:42:04.681+07:00	รับทราบ	2023-04-30T08:47:36.843+07:00

รายการจำนวนนักเรียนแยกชั้น เพศ ในหน้านี้เจ้าหน้าที่ระดับเขตพื้นที่การศึกษา สามารถตรวจสอบจำนวนนักเรียนแยกชั้น เพศ จำนวนห้องเรียน และจำนวนนักเรียนที่ได้รับดำเนินการไว้เมื่อสิ้นปีการศึกษา 2565 ของโรงเรียน


จำนวนนักเรียนแยกชั้น, เพศ
90030000 - สพป.สงขลา เขต 3
90030001 - วัดขุนตดหนวย

ชั้น	จำนวนนักเรียน			จำนวนห้อง	จำนวนนักเรียนขาดสอบ (ทำระดำนเ้าการไว้ในปีที่แล้ว)		
	ชาย	หญิง	รวม		ชาย	หญิง	รวม
อนุบาล 1	0	0	0	0	0	0	0
อนุบาล 2	1	0	1	1	0	0	0
อนุบาล 3	3	0	3	1	0	0	0
รวมอนุบาล	4	0	4	2			
ประถมศึกษาปีที่ 1	7	4	11	1	0	0	0
ประถมศึกษาปีที่ 2	10	12	22	1	0	0	0
ประถมศึกษาปีที่ 3	6	4	10	1	0	0	0
ประถมศึกษาปีที่ 4	13	7	20	1	0	0	0
ประถมศึกษาปีที่ 5	7	5	12	1	0	0	0
ประถมศึกษาปีที่ 6	8	5	13	1	0	0	0
รวมประถมศึกษา	51	37	88	6	0	0	0
มัธยมศึกษาปีที่ 1	0	0	0	0	0	0	0
มัธยมศึกษาปีที่ 2	0	0	0	0	0	0	0
มัธยมศึกษาปีที่ 3	0	0	0	0	0	0	0
รวมมัธยมศึกษาตอนต้น	0	0	0	0			
มัธยมศึกษาปีที่ 4	0	0	0	0	0	0	0
มัธยมศึกษาปีที่ 5	0	0	0	0	0	0	0
มัธยมศึกษาปีที่ 6	0	0	0	0	0	0	0
รวมมัธยมศึกษาตอนปลาย	0	0	0	0			
ประกาศนียบัตรวิชาชีพปีที่ 1	0	0	0	0	0	0	0
ประกาศนียบัตรวิชาชีพปีที่ 2	0	0	0	0	0	0	0
ประกาศนียบัตรวิชาชีพปีที่ 3	0	0	0	0	0	0	0
รวมประกาศนียบัตรวิชาชีพ	0	0	0	0			
รวม	55	37	92	8			

สรุปยอดจำนวนนักเรียนที่ถูกจัดสรรงบประมาณ

จำนวนนักเรียนที่กรอกข้อมูล 92 คน

นักเรียนไม่ถึง/เกินเกณฑ์ 0 คน

นักเรียน 0.1 ที่ไม่ขออนุญาตเปิดชั้นเรียน 0 คน

นักเรียนนักเรียนหางเลือก 0 คน

นักเรียนที่อยู่ในระหว่างการติดตาม 0 คน

นักเรียนที่ได้รับจัดสรรงบประมาณ
ยอดคงเหลือ 92 คน



รายละเอียดการตรวจสอบข้อมูลของนักเรียน

ให้ตรวจสอบข้อมูล หากรายการใดเป็นอักษรสีแดงแสดงว่าไม่ถูกต้องให้แจ้งโรงเรียนแก้ไข

ตรวจสอบข้อมูลของนักเรียน						
นร.ทั้งหมด	นร.ทางเลือก	ทวีศึกษา	บือ-สกุล	เลขประจำตัวนักเรียน	เลขบัตรประชาชนบิดา	วันเกิด
470	0	0	470	470		470
เลขที่บ้าน(ตามทะเบียนบ้าน)	หมู่(ตามทะเบียนบ้าน)	ตำบล(ตามทะเบียนบ้าน)	เลขที่บ้าน(ปัจจุบัน)	หมู่(ปัจจุบัน)	ตำบล(ปัจจุบัน)	
470	470	470	470	470	470	470
ชั้นเรียน	ปีการศึกษา	สัญชาติ	เชื้อชาติ	ศาสนา	น้ำหนัก	ส่วนสูง
470	470	470	470	470	470	470
ระยะทางจากบ้านถึงโรงเรียน	ระยะเวลาจากบ้านถึงโรงเรียน	วิธีการเดินทางมาโรงเรียน				
470	470	470				
ชื่อบิดา	ชื่อมารดา	ชื่อ-สกุล ภาษาอังกฤษ	ความด้อยโอกาส	รายได้ผู้ปกครอง	พิกนอน	เลขประชาชนบิดา
470	470	470	154	154	0	470
						เลขประชาชนมารดา
						470
อายุระหว่างการดำเนินการคัดลอก/อายุระหว่างการดำเนินการ						
0						

สีของตัวเลขจำนวนมีความหมาย ดังนี้

สีดำ คือ จำนวนข้อมูลที่ครบถ้วนถูกต้องแล้ว (อ้างอิงจากจำนวนนักเรียนทั้งหมด)

สีแดง คือ จำนวนที่ต้องกรอกหรือแก้ไขให้ครบถ้วนทุกหัวข้อก่อนยืนยัน ได้แก่

- 1) นร.ทั้งหมด
- 2) นักเรียนทางเลือก
- 3) ทวีศึกษา
- 4) เลขประจำตัวนักเรียน
- 5) ชื่อ-สกุล
- 6) เลขบัตรประชาชนที่ผิด
- 7) เลขบัตรประชาชนหรือชื่อหรือ นามสกุลไม่ถูกต้องหรือซ้ำต่างสังกัด
- 8) วันเกิด
- 9) เลขที่บ้าน (ตามทะเบียนบ้าน)
- 10) หมู่ (ตามทะเบียนบ้าน)
- 11) ตำบล (ตามทะเบียนบ้าน)
- 12) เลขที่บ้าน (ปัจจุบัน)
- 13) หมู่ (ปัจจุบัน)
- 14) ตำบล (ปัจจุบัน)
- 15) ชั้นเรียน
- 16) ปีการศึกษา
- 17) สัญชาติ
- 18) เชื้อชาติ
- 19) ศาสนา
- 20) น้ำหนัก
- 21) ส่วนสูง
- 22) ระยะทางจากบ้านถึงโรงเรียน
- 23) ระยะเวลากจากบ้านถึงโรงเรียน
- 24) วิธีการเดินทางมาโรงเรียน
- 25) ชื่อบิดา
- 26) ชื่อมารดา
- 27) ชื่อสกุล ภาษาอังกฤษ
- 28) ความด้อยโอกาส
- 29) รายได้ผู้ปกครอง
- 30) เลขประชาชนบิดา
- 31) เลขประชาชนมารดา

สีเหลือง คือ จำนวนข้อมูลที่ไม่บังคับกรอกหรือแก้ไขให้ครบในตอนนี้อาจสามารถยืนยันได้ ได้แก่

- 1) ตรวจสอบเลขประจำตัวประชาชน

การแก้ไขข้อมูลที่ยังไม่ครบทำได้โดยการกดที่ลิงก์หัวข้อข้างบนตัวเลข ตัวอย่างเช่น

- หากต้องการจะแก้ไขน้ำหนักที่ไม่ครบ ให้กดที่คำว่า 'น้ำหนัก' ข้างบนตัวเลข จะแสดงรายการนักเรียนที่ยังไม่ได้กรอกน้ำหนักส่วนสูง



ชั้นเรียน	ปีการศึกษา	สัญญา	เขตภาค	ศาสนา	น้ำหนัก	ส่วนสูง	
433	433	433	433	433	14	13	
ระยะเวลาจากบ้านถึงโรงเรียน		ระยะเวลาจากบ้านถึงโรงเรียน		วิธีการเดินทางมาโรงเรียน			
432		433		433			
ชื่อวิชา	ชื่อมารดา	ชื่อ-สกุล ภาษาอังกฤษ	ความถี่โอกาส	รายได้สุปกครอง	พักนอน	เลขประชาชนบิดา	เลขประชาชนมารดา
433	433	431	144	144	0	433	433

รายการนักเรียนที่ยังไม่ได้กรอกน้ำหนักส่วนสูง

84010016 - บ้านโพหนวย

วันที่กรอก* 19/05/2566

ลำดับ	ชั้น	ห้อง	เลขประจำตัวประชาชน	เลขประจำตัว	ชื่อ	นามสกุล	น้ำหนัก	ส่วนสูง
<input checked="" type="checkbox"/>	1	อ.1	1	9982	ค.ช.	พิสิม	0.0	0.0
<input checked="" type="checkbox"/>	2	อ.1	1	9983	ค.ช.	พิสิม	0.0	0.0
<input checked="" type="checkbox"/>	3	อ.1	1	9986	ค.ญ.	พิสิม	13.0	0.0
<input checked="" type="checkbox"/>	4	อ.1	1	9989	ค.ญ.	พิสิม	0.0	0.0
<input checked="" type="checkbox"/>	5	อ.1	1	9990	ค.ญ.	พิสิม	0.0	0.0
<input checked="" type="checkbox"/>	6	อ.1	1	9996	ค.ญ.	พิสิม	0.0	0.0
<input checked="" type="checkbox"/>	7	อ.2	1	9967	ค.ช.	พิสิม	0.0	0.0
<input checked="" type="checkbox"/>	8	อ.2	1	9969	ค.ช.	พิสิม	0.0	0.0
<input checked="" type="checkbox"/>	9	อ.2	1	9970	ค.ช.	พิสิม	0.0	0.0
<input checked="" type="checkbox"/>	10	อ.2	1	9972	ค.ช.	พิสิม	0.0	0.0
<input checked="" type="checkbox"/>	11	อ.2	1	9973	ค.ญ.	พิสิม	0.0	0.0
<input checked="" type="checkbox"/>	12	อ.2	1	9974	ค.ญ.	พิสิม	0.0	0.0
<input checked="" type="checkbox"/>	13	อ.2	1	9975	ค.ญ.	พิสิม	0.0	0.0
<input checked="" type="checkbox"/>	14	อ.2	1	9978	ค.ญ.	พิสิม	0.0	0.0
<input checked="" type="checkbox"/>	15	อ.2	1	9991	ค.ช.	พิสิม	0.0	0.0

รายการนักเรียนที่ยังไม่ได้กรอกระยะทางจากบ้านถึงโรงเรียน, วิธีการเดินทางมาโรงเรียน

รายการนักเรียนที่ยังไม่ได้กรอกระยะทางจากบ้านถึงโรงเรียน, วิธีการเดินทางมาโรงเรียน

84010016 - บ้านโพหนวย

วันที่กรอก* 19/05/2566

ลำดับ	ชั้น	ห้อง	เลขประจำตัวประชาชน	เลขประจำตัว	Title	ชื่อ	นามสกุล	การเดินทาง	ระยะทางจากรร. บนสุดครึ่ง(เมตร)	ระยะทางจากรร. ลาดยาว(เมตร)	ระยะทางจากรร. ทางน้ำ(เมตร)	ระยะเวลาเดินทาง (นาที)
<input checked="" type="checkbox"/>	1	อ.2	1	9999	ค.ญ.	พิสิม	พิสิม	ทางรถไฟโดยสาย	0.0	0.0	0.0	30.0



ระบบจัดเก็บข้อมูลนักเรียนรายบุคคล (Data Management Center) ปีการศึกษา รมบที่

หน้าแรก เขตพื้นที่การศึกษา โรงเรียน - มัธยมศึกษาตอนต้น - ข้อมูลสารสนเทศ - ออกจากระบบ 84010000 สพป.สุราษฎร์ธานี เขต 1

นร.ที่ยังไม่ได้กรอกชื่อ นามสกุลภาษาอังกฤษ

นร.ที่ยังไม่ได้กรอกชื่อ นามสกุลภาษาอังกฤษ

84010016 - บ้านโพหนวย

วันที่กรอก* 19/05/2566

ลำดับ	ชั้น	ห้อง	เลขประจำตัวประชาชน	เลขประจำตัว	คำนำหน้า	ชื่อ	นามสกุล	ชื่อภาษาอังกฤษ	นามสกุลภาษาอังกฤษ
<input checked="" type="checkbox"/>	1	อ.1	1	9984	ค.ช.	พิสิม	พิสิม		
<input checked="" type="checkbox"/>	2	อ.1	1	9987	ค.ญ.	พิสิม	พิสิม	Chankhun	

ตรวจสอบความถี่โอกาส

เด็กถูกบังคับให้ขายแรงงาน	เด็กที่อยู่ในครัวเรือน	เด็กถูกทอดทิ้ง	เด็กในสถานพินิจและคุ้มครองเด็กเยาวชน	เด็กเร่ร่อน	ผลกระทบจากเอลนีโญ	ชนกลุ่มน้อย	เด็กที่ถูกทำร้ายทารุณ	เด็กยากจน	เด็กที่มีปัญหาเกี่ยวกับยาเสพติด	กำพร้า	ทำงานรับผิดชอบตนเองและครอบครัว	ตัดโอกาสมากกว่า 1 ประเภท
0	0	0	0	0	0	0	0	142	0	2	0	0



ตรวจสอบนักเรียนติด G วันเกิดที่มีปัญหา เลขประจำตัวนักเรียนซ้ำในโรงเรียน เลขบัตรประชาชนซ้ำในโรงเรียน และเลขบัตรประชาชนซ้ำต่างโรงเรียน

นักเรียนติด G	วันเกิดที่มีปัญหา	เลขประจำตัวนักเรียนซ้ำในรร.	เลขบัตรประชาชนซ้ำในรร.	เลขบัตรประชาชนซ้ำต่างรร.
1	1	0	0	0

รายการนักเรียนที่แสดงแนวโน้มจะไม่ถูกนับเข้าไปในทศวรรษงาน เนื่องจากอายุต่ำกว่าเกณฑ์ หรือเกินเกณฑ์ที่กำหนด

วันที่กรอก*	19/05/2566	▼บันทึก						
ลำดับ	ชั้น	ห้อง	เลขประจำตัวประชาชน	เลขประจำตัวนักเรียน	ชื่อ	นามสกุล	วันเกิด	อายุ
1	อ.2	1	19050525660000000000	9995	ด.ญ.	ณัฐญา นามสกุล	21/04/2566	0

ตรวจสอบนักเรียนที่ร่อย่ายเข้า/ไม่สำเร็จ (รอให้ย้ายออกจากโรงเรียนอื่น)

นักเรียนที่ร่อย่ายเข้า/ไม่สำเร็จ (รอให้ย้ายออกจากโรงเรียนอื่น)

2

ความช่วยเหลือ

- ปุ่ม "ลบ" ใช้เพื่อลบการแยกย้ายการย้ายเข้าที่มีสถานะ "รอไม่สำเร็จ" เท่านั้น

+ ย้ายเข้า

- ลบ

<input type="checkbox"/>	ลำดับ	วันที่ย้ายเข้า	ห้องที่ย้ายเข้า	เลขประจำตัวประชาชน	เลขประจำตัวนักเรียน	คำนำหน้าชื่อ	ชื่อ	ชื่อกลาง	นามสกุล	โรงเรียนเดิม	วัน (รอเดิม)	สถานะการย้าย	วันที่บันทึกข้อมูล	ข้อมูลเพิ่มเติม
<input type="checkbox"/>	1	อ.3	1	19050525660000000000	10007	ด.ญ.	ณัฐญา		จรรยา	82010095 - ป่านางคง	อ.3	รอเข้าไม่สำเร็จ	17/05/2566	
<input type="checkbox"/>	2	อ.3	1	19050525660000000000	10008	ด.ญ.	ณัฐญา		โสภา	95020009 - อุนนาคเมลง (สุภาพบุศย์)	อ.3	รอเข้าไม่สำเร็จ	17/05/2566	

ตรวจสอบนักเรียนซ้ำซ้อน (โรงเรียนอื่นทำย้ายเข้า)

นักเรียนซ้ำซ้อน (โรงเรียนอื่นทำย้ายเข้า)

1

ลำดับ	รหัสชื่อนักเรียนเลข	ชั้น	ห้อง	เลขประจำตัวประชาชน	เลขประจำตัวนักเรียน	คำนำหน้าชื่อ	ชื่อ	นามสกุล	รหัสย้ายเข้า	ชั้น	สถานะ	วันที่กรอก	ดำเนินการ
1	82010095 - ป่านางคง	อ.3	1	19050525660000000000	1170	ด.ญ.	ณัฐญา	จรรยา	82010016 - ป่านโพธิ์นาข	อ.3	รอตรวจสอบ	17/05/2566	Upload
2	95020009 - อุนนาคเมลง (สุภาพบุศย์)	อ.3	3	19050525660000000000	14230	ด.ญ.	ณัฐญา	โสภา	84010016 - ป่านโพธิ์นาข	อ.3	รอตรวจสอบ	17/05/2566	Upload
3	84010016 - ป่านโพธิ์นาข	ม.1	2	19050525660000000000	9114	ด.ญ.	ณัฐญา	ณัฐญา	84012094 - เมืองสามกฐาณี	ม.1	รอตรวจสอบ	19/05/2566	Upload

ตรวจสอบห้องเรียนที่ผิดปกติ หากตัวเลขเป็นสีแดงต้องตรวจสอบให้ตรงกับจำนวนห้องในเมนูพื้นฐานของโรงเรียน

ตรวจสอบห้องเรียนที่ผิดปกติ (ไม่สัมพันธ์กับจำนวนห้องในหน้าข้อมูลพื้นฐานโรงเรียน)																	
อ.1	อ.2	อ.3	ป.1	ป.2	ป.3	ป.4	ป.5	ป.6	ม.1	ม.2	ม.3	ม.4	ม.5	ม.6	ปวช. 1	ปวช. 2	ปวช. 3
0	0	0	0	0	0	0	0	0	0	0	0	0	0	0	0	0	0



ตรวจสอบอายุนักเรียนรายชั้น (เรียนเร็ว, เรียนช้า หรือกรอกผิด) ในหัวข้อนี้ถึงแม้จะเป็นตัวอักษรสีแดง โรงเรียนก็สามารถยืนยันข้อมูล แต่ขอให้ตรวจสอบอย่างละเอียด เพราะอาจเกิดจากกรณีโรงเรียนเลือกชั้นเรียนผิด หรือกรอกวันเดือนปีเกิดนักเรียนผิดทำให้อายุมีความผิดปกติ

ตรวจสอบอายุนักเรียนรายชั้น (เรียนเร็ว, เรียนช้า หรือกรอกผิด)																	
อ.1	อ.2	อ.3	ป.1	ป.2	ป.3	ป.4	ป.5	ป.6	ม.1	ม.2	ม.3	ม.4	ม.5	ม.6	ปวช. 1	ปวช. 2	ปวช. 3
0	0	0	0	1	0	0	0	0	0	0	0	0	0	0	0	0	0

ตรวจสอบข้อมูลพื้นฐานของโรงเรียน

ตรวจสอบข้อมูลพื้นฐานของโรงเรียน

กรุณากรอกข้อมูลตามใบเมนู "ข้อมูลพื้นฐานโรงเรียน" ภายใต้หัวข้อ "ข้อมูลพื้นฐาน #1, #2, #3, ข้อมูลคอมพิวเตอร์, ไฟฟ้า, แหล่งน้ำ ตาม สพฐ. ที่ได้แจก แบบเก็บข้อมูลทั่วไป ในช่วงที่มีใครครบถ้วนทุกหัวข้อ ก่อนทำการยืนยันข้อมูล

โรงเรียนมีไฟฟ้า	การเชื่อมต่ออินเทอร์เน็ตของโรงเรียน	แหล่งน้ำที่โรงเรียนใช้	เขตบริการของโรงเรียน	ที่ดินของโรงเรียน	สภาพภายในโรงเรียน	ที่ดิน	ที่ตั้งบริเวณวัด
1	3	1	4	1	1	1	1

ตรวจสอบสถานะการยืนยันข้อมูล

- สถานะยังไม่สามารถยืนยันได้ ให้ตรวจสอบรายการที่ยังไม่สมบูรณ์ และทำการปรับปรุงแก้ไขให้สมบูรณ์ ถูกต้อง

สถานะ : ยังไม่สามารถยืนยันได้ กรุณาแก้ไขข้อมูลให้ครบถ้วน

โรงเรียนยืนยันข้อมูลล่าสุดวันที่ 2021-11-10T13:33:34.067+07:00

ผู้อำนวยการโรงเรียนรับรองข้อมูลล่าสุดวันที่ 2021-11-10T13:50:05.925+07:00

- สถานะสามารถยืนยันข้อมูลได้

สถานะ : สามารถยืนยันข้อมูลได้ (ก่อนการยืนยันควรตรวจสอบจำนวนห้อง และจำนวนนักเรียนในแต่ละชั้นให้ถูกต้องเสียก่อน)

โรงเรียนยืนยันข้อมูลล่าสุดวันที่ 2021-11-10T10:43:50.967+07:00

ผู้อำนวยการโรงเรียนรับรองข้อมูลล่าสุดวันที่ 2021-11-10T10:49:19.467+07:00

เขตพื้นที่การศึกษารับทราบข้อมูลล่าสุดวันที่ 2021-11-10T16:26:31.649+07:00



เมื่อโรงเรียนกดยืนยันข้อมูลเรียบร้อยแล้ว ผู้บริหารโรงเรียนกรับรองข้อมูล เจ้าหน้าที่ระดับเขตพื้นที่การศึกษาควรรับทราบให้ทุกโรงเรียนก่อนปิดระบบ

สถานะ : โรงเรียนทำการยืนยันข้อมูลแล้ว หากต้องการยกเลิกเพื่อแก้ไขข้อมูลให้ติดต่อเขตพื้นที่การศึกษาที่สังกัด

ยกเลิกยืนยันข้อมูล

ผู้อ่านรายการโรงเรียนรับรองข้อมูลล่าสุดวันที่ 2022-04-30T12:20:14.165+07:00

เขตรับทราบข้อมูล

เขตพื้นที่การศึกษารับทราบข้อมูลล่าสุดวันที่ 2021-11-10T16:26:26.607+07:00

เมนู รายงานการยืนยันข้อมูลแต่ละเขต

เมนูนี้ แสดงรายงานการยืนยันข้อมูลของสำนักงานเขตพื้นที่การศึกษาทุกเขต

ระบบจัดเก็บข้อมูลนักเรียนรายบุคคล (Data Management Center) ปีการศึกษา รอบที่

หน้าแรก เขตพื้นที่การศึกษา+ โรงเรียน+ ปรับปรุงข้อมูล+ ข้อมูลสารสนเทศ/คู่มือ+ ออกจากระบบ


รายงานการยืนยันข้อมูล

ลำดับ	เขตพื้นที่การศึกษา	จำนวนโรงเรียน	จำนวนที่ยืนยัน	
1	00100001 - สพม.กรุงเทพมหานคร เขต 1	67	0	0%
2	00100002 - สพม.กรุงเทพมหานคร เขต 2	52	0	0%
3	00100700 - สำนักบริหารงานการศึกษาพิเศษ	100	0	0%
4	00110001 - สพม.สมุทรปราการ	25	0	0%
5	00120001 - สพม.นนทบุรี	18	0	0%
6	00130001 - สพม.ปทุมธานี	22	0	0%
7	00140001 - สพม.พระนครศรีอยุธยา	29	0	0%
8	00160001 - สพม.ลพบุรี	25	0	0%
9	00170001 - สพม.สิงห์บุรี อ่างทอง	26	0	0%
10	00190001 - สพม.สระบุรี	21	0	0%
11	00200001 - สพม.ชลบุรี ระยอง	50	0	0%
12	00220001 - สพม.จันทบุรี ตราด	39	0	0%
13	00240001 - สพม.ฉะเชิงเทรา	29	0	0%
14	00250001 - สพม.ปราจีนบุรี นครนายก	30	0	0%



เมนู รายงานระดับเขต

หลังจากระบบ DMC ทำการประมวลผลข้อมูลแล้ว เจ้าหน้าที่ข้อมูลระดับเขตพื้นที่การศึกษาสามารถดาวน์โหลดรายงานเพื่อตรวจสอบ และนำไปใช้ประโยชน์ได้ที่ เมนูรายงานระดับเขต

 ระบบจัดเก็บข้อมูลนักเรียนรายบุคคล (Data Management)

หน้าแรก เขตพื้นที่การศึกษา - โรงเรียน - ปรับปรุงข้อมูล - ข้อมูลสารสนเทศ

1.1 ปรับปรุงข้อมูลใช้งานของชั้น
 1.2 ข้อมูลพื้นฐานเขต
 1.3 รายการผู้ใช้งานโรงเรียนที่อนุมัติแล้ว
 1.4 กำหนดโรงเรียนที่อยู่ในโครงการพักนอนประจำ
 1.5 รายการลงทะเบียนผู้ใช้งาน
 1.7 การจัดการโรงเรียน
 1.8 ประวัตินักเรียน
 1.9 กำหนดโรงเรียนที่ได้รับอนุมัติให้เปิดชั้นเรียนอนุบาล 1 (3 ชม)

รายงานการยื่นชั้นข้อมูลของโรงเรียนในเขต
 รายงานการยื่นชั้นข้อมูลแต่ละเขต
 รายงานระดับเขต

ระบบจะแสดงรายงานระดับเขตพื้นที่การศึกษา

รายงาน

โรงเรียน

ค้นหา

90030000 - สพป.สงขลา เขต 3

ปีการศึกษา-ภาคเรียน 2564-1

รายงาน	ดาวน์โหลด
จำนวนนักเรียนแยกชั้น เขต	schoolmis.csv
จำนวนนักเรียนจำนวนตามอายุ	age.csv
จำนวนนักเรียนพิการ	deformity.csv
จำนวนนักเรียนพิการระดับโอกาส	deformity000.csv
จำนวนนักเรียนที่อยู่ทางไกล 3 ชม. จำนวนตามการเดินทาง	journeytype.csv
จำนวนนักเรียนคือโอกาส	occasion.csv
จำนวนนักเรียนขาดแคลน	poor.csv
จำนวนนักเรียนแยกตามสัญชาติ	race.csv
จำนวนนักเรียนแยกตามศาสนา	religion.csv
จำนวนนักเรียนดัดแปลง	homeless.csv
ภาวะโภชนาการ ส่วนสูงตามเกณฑ์อายุ	heightage.csv
ภาวะโภชนาการ น้ำหนักตามเกณฑ์ส่วนสูง	weightheight.csv
จำนวนนักเรียนดัด O	gid.csv
จำนวนโรงเรียนที่มีไฟฟ้าไม่ใช้ไฟฟ้า	electricity
จำนวนโรงเรียนที่มีประปา	water
จำนวนโรงเรียนที่มีอินเทอร์เน็ต	internet
ข้อมูลพื้นฐานโรงเรียนในเขตพื้นที่การศึกษา	schoolinAreaList
ข้อมูลพื้นฐานโรงเรียน เขตพื้นที่บริการ	schoolinAreaList_serviceArea
ข้อมูลพื้นฐานโรงเรียน ระยะทางจากโรงเรียนถึงหน่วยงานที่เกี่ยวข้อง	schoolinAreaList_nearbyPlace
ข้อมูลพื้นฐานโรงเรียน ที่ดินของโรงเรียน	schoolinAreaList_landDetail
ข้อมูลพื้นฐานโรงเรียน ประเภทและโครงการของโรงเรียน	schoolinAreaList_project
ข้อมูลพื้นฐานโรงเรียน โครงการในพระราชดำริ	schoolinAreaList_royalideaProject
รายชื่อนักเรียนที่มีข้อมูลจุดรับในสถานศึกษา	studentinAreaList
รายชื่อนักเรียนในรหัสครัวเรือน (แบบสำรวจสุขภาพ)	studentinAreaList_health
รายชื่อนักเรียนดัด O	studentinAreaList_gid
รายชื่อนักเรียนพิการ	studentinAreaList_deformity
รายชื่อนักเรียนคือโอกาส	studentinAreaList_occasion
รายชื่อนักเรียนพิการระดับโอกาส	studentinAreaList_deformity000
รายชื่อนักเรียนขาดแคลน	studentinAreaList_homeless
รายชื่อนักเรียนเข้าเขต	studentinAreaList_in
รายชื่อนักเรียนออกเขต	studentinAreaList_out
รายชื่อโรงเรียนที่โผล่ขึ้นในจำนวนเพื่อจัดสรรงบประมาณเนื่องจากขาดแคลน, อาจเกินเกณฑ์ หรือมีข้อเบี่ยงเบนจำนวน 1. นักเรียนที่ไม่สามารถกำหนดจากระบบ DMC (3.1.8)	studentinAreaList_notocount



เจ้าหน้าที่ข้อมูลระดับเขตพื้นที่การศึกษาสามารถเลือกให้แสดงรายงานข้อมูลของโรงเรียนได้

รายงาน

โรงเรียน

ค้นหา

90030000 - 8

ปีการศึกษา-ภาค

โรงเรียน	รายงานระดับเขต	ดาวน์โหลด
90030001 - วัดขุนเส็ดหราว	90030001 - วัดขุนเส็ดหราว	schoolmis.csv
90030002 - บ้านทุ่งนาเคียน	90030002 - บ้านทุ่งนาเคียน	age.csv
90030003 - ชุมชนวัดครนมืด	90030003 - ชุมชนวัดครนมืด	deformity.csv
90030004 - วัดปล่องเขา	90030004 - วัดปล่องเขา	deformityocc.csv
90030005 - บ้านควนทิวป่าง	90030005 - บ้านควนทิวป่าง	journeytype.csv
90030006 - บ้านคูศคคีสิทธิ์	90030006 - บ้านคูศคคีสิทธิ์	occasion.csv
90030007 - วัดนาบรี	90030007 - วัดนาบรี	poor.csv
90030008 - บ้านโหนด	90030008 - บ้านโหนด	raoe.csv
90030009 - บ้านทุ่งครก	90030009 - บ้านทุ่งครก	religion.csv
90030010 - บ้านแค	90030010 - บ้านแค	homeless.csv
90030011 - บ้านคูนาขันธ์	90030011 - บ้านคูนาขันธ์	heightage.csv
90030012 - บ้านเขาหินทร์	90030012 - บ้านเขาหินทร์	weightheight.csv
90030013 - ชุมชนบ้านจะโตนงม็องรภาพที่ 222	90030013 - ชุมชนบ้านจะโตนงม็องรภาพที่ 222	gid.csv
90030014 - ชุมชนบ้านทางควา	90030014 - ชุมชนบ้านทางควา	electricity
90030015 - บ้านปากฝ่อง	90030015 - บ้านปากฝ่อง	water
90030016 - บ้านปางฆ	90030016 - บ้านปางฆ	internet
90030017 - บ้านตลิ่งชัน	90030017 - บ้านตลิ่งชัน	schoolInAreaList
90030018 - บ้านนาหว	90030018 - บ้านนาหว	schoolInAreaList_serviceArea
		schoolInAreaList_nearbyPlace
		schoolInAreaList_landDetail
		schoolInAreaList_project
		schoolInAreaList_royalidesProject
		studentInAreaList
		studentInAreaList_health
		studentInAreaList_gid
		studentInAreaList_deformity
		studentInAreaList_occasion
		studentInAreaList_deformityocc
		studentInAreaList_homeless
		studentInAreaList_in
		studentInAreaList_out
		studentInAreaList_notocount



การจัดทำข้อมูลนักเรียนรายบุคคล รอบที่ 3 ข้อมูลสิ้นปีการศึกษา 2566

การจัดทำข้อมูลสิ้นปีการศึกษา แนวทางดำเนินการและตรวจสอบข้อมูลมีลักษณะเดียวกับการจัดทำข้อมูลรอบที่ 1 ภาคเรียนที่ 1/2566 และรอบที่ 2 ภาคเรียนที่ 2/2566 เพิ่มเติมในส่วนของเมนูปรับปรุงข้อมูล เมนูย่อยที่ 3.2 ข้อมูลสิ้นปีการศึกษา

เมนู ปรับปรุงข้อมูล

3.2 ข้อมูลสิ้นปีการศึกษา เป็นเมนูที่เจ้าหน้าที่ระดับเขตพื้นที่การศึกษาสามารถใช้ตรวจสอบข้อมูลของโรงเรียน ประกอบด้วย การสอบได้/สอบตกสิ้นปีการศึกษา สอบตก ซ้ำชั้น สอบได้ เรียนจบของนักเรียน

ระบบจัดเก็บข้อมูลนักเรียนรายบุคคล (Data Management Center) ปีการศึกษา รอบที่ 3

หน้าแรก | เขตพื้นที่การศึกษา | โรงเรียน | **ปรับปรุงข้อมูล** | ข้อมูลสารสนเทศ/คู่มือ | ออกจากระบบ

- 3.1 ข้อมูลทั่วไป
 - 3.1.1 นำหนัก, ส่วนสูง
 - 3.1.2 ความต้อยโอกาสขาดแคลน
 - 3.1.3 การเดินทาง
 - 3.1.4 พักนอน
 - 3.1.5 ประเภทนักเรียน
 - 3.1.6 สายการเรียน (ผ่าเฉพาะม.ปลาย)
 - 3.1.7 แก้ไขเลขประจำตัวนักเรียน
 - 3.1.8 ข้อมูลนักเรียนที่ไม่สามารถจำหน่ายได้
 - 3.1.9 ผลการเรียนเฉลี่ย, ผลการเรียนเฉลี่ยสะสมรายคน
- 3.2 ข้อมูลสิ้นปีการศึกษา**
 - 3.2.2 สอบได้/สอบตก สิ้นปีการศึกษา
 - 3.2.2.1 สอบตก ซ้ำชั้น
 - 3.2.2.2 สอบได้ เรียนจบ



3.2.2 ตรวจสอบการสอบได้/สอบตก สิ้นปีการศึกษา

1) ระบุรหัส หรือชื่อโรงเรียน 2) กดค้นหา 3) ระบบจะแสดงข้อมูลการสอบได้สอบตกของนักเรียน

สอบได้/สอบตก สิ้นปีการศึกษา

โรงเรียน: 50030001 **1** เลขประจำตัวนักเรียน:
 เลขประจำตัวประชาชน:
 ปีการศึกษา: 2563
 ชั้น: - ชั้น -
 ชื่อ:
 นามสกุล:
 สถานะ:
ค้นหา **2**

วันที่บันทึก: 03/04/2564 **บันทึก** **3**

สถานะ: จำนวนนักเรียน: ตั้งค่าให้ใหม่

ลำดับ	ชั้น	ห้อง	เลขประจำตัวนักเรียน	ชื่อ	นามสกุล	สถานะ	จำนวนนักเรียน
<input checked="" type="checkbox"/>	ป.4	1	2156	ค.น.		<input checked="" type="checkbox"/>	3
<input checked="" type="checkbox"/>	ป.5	1	2194	ค.ญ.		<input checked="" type="checkbox"/>	5
<input checked="" type="checkbox"/>	ป.5	1	2195	ค.ช.		<input checked="" type="checkbox"/>	5
<input checked="" type="checkbox"/>	ป.5	1	2203	ค.ญ.		<input checked="" type="checkbox"/>	5
<input checked="" type="checkbox"/>	ป.4	1	2204	ค.น.		<input checked="" type="checkbox"/>	3
<input checked="" type="checkbox"/>	ป.6	1	2206	ค.ญ.		<input checked="" type="checkbox"/>	5
<input checked="" type="checkbox"/>	ป.5	1	2207	ค.ญ.		<input checked="" type="checkbox"/>	5
<input checked="" type="checkbox"/>	ป.6	1	2208	ค.น.		<input checked="" type="checkbox"/>	5
<input checked="" type="checkbox"/>	ป.6	1	2209	ค.น.		<input checked="" type="checkbox"/>	5
<input checked="" type="checkbox"/>	ป.6	1	2210	ค.ช.		<input checked="" type="checkbox"/>	5
<input checked="" type="checkbox"/>	ป.5	1	2211	ค.ช.		<input checked="" type="checkbox"/>	5

3.2.2.1 สอบตก เข้าชั้น เจ้าหน้าที่ข้อมูลระดับเขตพื้นที่การศึกษา สามารถตรวจสอบ

ข้อมูลนักเรียนที่สอบตก เข้าชั้น ดังนี้

- 1) ระบุรหัส หรือชื่อโรงเรียน
- 2) กดค้นหา
- 3) ระบบจะแสดงข้อมูลการสอบตก เข้าชั้นของนักเรียน

สอบตก เข้าชั้น

โรงเรียน: **1** เลขประจำตัวนักเรียน:
 เลขประจำตัวประชาชน:
 ปีการศึกษา: 2563
 ชั้น: - ชั้น -
 ชื่อ:
 นามสกุล:
ค้นหา **2**

วันที่บันทึก: 03/04/2564 **บันทึก** **3**

ไม่ผ่านการประเมิน
 ตั้งแต่สัปดาห์ที่ ๒๓ ของภาคเรียนที่ ๑
 (สำหรับนักเรียนที่เรียนที่โรงเรียนในสังกัดจังหวัด)

ลำดับ	ชั้น	ห้อง	เลขประจำตัวนักเรียน	ชื่อ	นามสกุล	สถานะ	จำนวนนักเรียน	ส่งผลการประเมินให้ครู 3 คน	ภาพผ่าน, บันทึกประวัติ และบันทึก	คัดเลือกผลที่สอบไม่ผ่านของโรงเรียน	พิจารณาผลการปฏิบัติงาน
<input checked="" type="checkbox"/>	ป.5	1	00721	น.ช.		เข้าชั้น	5	<input checked="" type="checkbox"/>	<input checked="" type="checkbox"/>	<input checked="" type="checkbox"/>	<input checked="" type="checkbox"/>
<input checked="" type="checkbox"/>	ป.1	1	00776	ค.ญ.		เข้าชั้น	3	<input checked="" type="checkbox"/>	<input checked="" type="checkbox"/>	<input checked="" type="checkbox"/>	<input checked="" type="checkbox"/>
<input checked="" type="checkbox"/>	ป.2	1	00911	ค.น.		เข้าชั้น	5	<input type="checkbox"/>	<input type="checkbox"/>	<input type="checkbox"/>	<input type="checkbox"/>
<input checked="" type="checkbox"/>	ป.6	1	01920	น.ช.		เข้าชั้น	1	<input checked="" type="checkbox"/>	<input checked="" type="checkbox"/>	<input checked="" type="checkbox"/>	<input checked="" type="checkbox"/>
<input checked="" type="checkbox"/>	ป.5	1	01959	น.ช.		เข้าชั้น	2	<input type="checkbox"/>	<input type="checkbox"/>	<input type="checkbox"/>	<input type="checkbox"/>
<input checked="" type="checkbox"/>	ป.5	1	01975	น.ช.		เข้าชั้น	2	<input checked="" type="checkbox"/>	<input checked="" type="checkbox"/>	<input checked="" type="checkbox"/>	<input checked="" type="checkbox"/>
<input checked="" type="checkbox"/>	ป.5	1	01980	น.ช.		เข้าชั้น	2	<input type="checkbox"/>	<input type="checkbox"/>	<input type="checkbox"/>	<input type="checkbox"/>



3.2.2.2 สอบได้ เรียนจบ เจ้าหน้าที่ข้อมูลระดับเขตพื้นที่การศึกษา สามารถตรวจสอบ

ข้อมูลนักเรียนที่สอบได้ เรียนจบ ดังนี้

- 1) ระบุรหัส หรือชื่อโรงเรียนที่ต้องการ
- 2) กดค้นหา
- 3) ระบบจะแสดงข้อมูลการสอบได้ เรียนจบของนักเรียน

สอบได้ จบการศึกษา

โรงเรียน: เลขประจำตัวนักเรียน:

เลขประจำตัวประชาชน: ชนิดบัตร:

ปีการศึกษา: ชั้น: ห้อง:

ชื่อ: นามสกุล:

วันที่บันทึก:

ศึกษาต่อหรือไม่: ศึกษาต่อที่จังหวัดอะไร:

ลำดับ	ชั้น	ห้อง	เลขประจำตัวนักเรียน	ชื่อ	นามสกุล	สถานะ	จำนวนปีที่เรียน	ศึกษาต่อหรือไม่	ศึกษาต่อที่จังหวัดอะไร
<input checked="" type="checkbox"/>	ปวช. 3	2	00500			จบกา	3		
<input checked="" type="checkbox"/>	ปวช. 3	2	00502			จบกา	3		
<input checked="" type="checkbox"/>	ปวช. 3	2	00504			จบกา	3		
<input checked="" type="checkbox"/>	ปวช. 3	2	00506			จบกา	3		
<input checked="" type="checkbox"/>	ปวช. 3	2	00510			จบกา	3		
<input checked="" type="checkbox"/>	ปวช. 3	2	00512			จบกา	3		
<input checked="" type="checkbox"/>	ปวช. 3	2	00514			จบกา	3		
<input checked="" type="checkbox"/>	ปวช. 3	2	00617			จบกา	3		
<input checked="" type="checkbox"/>	ปวช. 3	2	00620			จบกา	3		



เมนู รายงานการยืนยันข้อมูลของโรงเรียนในเขต

ดำเนินการตรวจสอบการยืนยันข้อมูลของโรงเรียนเช่นเดียวกับรอบที่ 1 ภาคเรียนที่ 1/2566 และรอบที่ 2 ภาคเรียนที่ 2/2566

การตรวจสอบข้อมูลสิ้นปีการศึกษา

การตรวจสอบข้อมูลในเมนูจำนวนนักเรียนแยกชั้นเพศ และรายละเอียดอื่นๆ ดำเนินการเช่นเดียวกับการตรวจสอบในรอบที่ 1 ภาคเรียนที่ 1/2566 และรอบที่ 2 ภาคเรียนที่ 2/2566 แต่รายการที่ต้องตรวจสอบเพิ่มเติมในรอบสิ้นปีการศึกษา คือ การสอบได้ สอบตก จบการศึกษาของนักเรียนปีการศึกษา 2566 ดังนี้

นร. ทั้งเขต	น.ร. ที่ทำข้อมูลสอบได้ สอบตก	สอบได้	ซ้ำชั้น	สอบได้ จบการศึกษา (อ.3,ป.6,ม.3,ม.6,ปวช.3)	รอดำเนินการ	ยังไม่ทำข้อมูลศึกษาคือ (ป.6,ม.3,ม.6,ปวช.3)	ยังไม่ทำข้อมูลศึกษาที่จังหวัดไหน (ป.6 ที่ขอเรียนต่อที่อื่น)	ยังไม่ทำข้อมูลซ้ำชั้น ไม่ผ่านการประเมิน
95	95	92	2	23	1	0	0	0

สอบได้	สอบได้ แยกชั้น	สอบได้ จบการศึกษา (อ.3,ป.6,ม.3,ม.6,ปวช.3)
92	69	23

สอบได้																	
อ.1	อ.2	อ.3	ป.1	ป.2	ป.3	ป.4	ป.5	ป.6	ม.1	ม.2	ม.3	ม.4	ม.5	ม.6	ปวช. 1	ปวช. 2	ปวช. 3
0	2	9	11	19	18	14	13	14	0	0	0	0	0	0	0	0	0

ซ้ำชั้น																	
อ.1	อ.2	อ.3	ป.1	ป.2	ป.3	ป.4	ป.5	ป.6	ม.1	ม.2	ม.3	ม.4	ม.5	ม.6	ปวช. 1	ปวช. 2	ปวช. 3
0	1	1	0	0	0	0	0	0	0	0	0	0	0	0	0	0	0

ยังไม่ทำข้อมูลซ้ำชั้น ไม่ผ่านการประเมิน																	
อ.1	อ.2	อ.3	ป.1	ป.2	ป.3	ป.4	ป.5	ป.6	ม.1	ม.2	ม.3	ม.4	ม.5	ม.6	ปวช. 1	ปวช. 2	ปวช. 3
0	0	0	0	0	0	0	0	0	0	0	0	0	0	0	0	0	0

- 1) จำนวนนักเรียนที่ทำสอบได้ สอบตก จะต้องมีความเท่ากันกับจำนวนนักเรียนทั้งหมด
- 2) สอบได้ ซ้ำชั้น รอดำเนินการ เมื่อรวมจำนวนแล้วจะต้องมีความเท่ากันกับจำนวนนักเรียนทั้งหมด
- 3) สอบได้ จบการศึกษา จะต้องเท่ากับจำนวนรวมของนักเรียนชั้นอนุบาล 3, ป.6, ม.3 และ ม.6
- 4) รอดำเนินการ กรณีนักเรียนติด 0 ร มส ซึ่งอยู่ระหว่างดำเนินการแก้ผลการเรียน
- 5) ยังไม่ทำข้อมูลศึกษาคือ ระบบจะแสดงจำนวนนักเรียนชั้นป.6, ม.3 และ ม.6 ที่โรงเรียนยังไม่ทำข้อมูลศึกษาต่อในเมนูสอบได้ จบการศึกษา
- 6) ยังไม่ทำข้อมูลศึกษาต่อจังหวัดไหน ระบบจะแสดงจำนวนข้อมูลนักเรียนชั้น ป.6 ที่ยังไม่ระบุจังหวัดที่ศึกษาต่อ ในเมนูสอบได้ จบการศึกษา
- 7) ยังไม่ทำข้อมูลซ้ำชั้น ไม่ผ่านการประเมิน ระบบจะแสดงจำนวนข้อมูลนักเรียนที่ซ้ำชั้น แต่ยังไม่ระบุหัวข้อที่ไม่ผ่านการประเมิน



ตรวจสอบสถานะการยืนยันข้อมูล

- สถานะยังไม่สามารถยืนยันได้ ให้ตรวจสอบรายการที่ยังไม่สมบูรณ์ และทำการปรับปรุงแก้ไขให้สมบูรณ์ ถูกต้อง

สถานะ : ยังไม่สามารถยืนยันได้ กรุณาแก้ไขข้อมูลให้ครบถ้วน

โรงเรียนยืนยันข้อมูลล่าสุดวันที่ 2021-11-10T13:33:34.067+07:00

ผู้อำนวยการโรงเรียนรับรองข้อมูลล่าสุดวันที่ 2021-11-10T13:50:05.925+07:00

เขตพื้นที่การศึกษารับทราบข้อมูลล่าสุดวันที่ 2021-11-10T15:13:09.017+07:00

- สถานะสามารถยืนยันข้อมูลได้

สถานะ : สามารถยืนยันข้อมูลได้ (ก่อนการยืนยันควรตรวจสอบจำนวนห้อง และจำนวนนักเรียนในแต่ละชั้นให้ถูกต้องเสียก่อน)

โรงเรียนยืนยันข้อมูลล่าสุดวันที่ 2021-11-10T10:43:50.967+07:00

ผู้อำนวยการโรงเรียนรับรองข้อมูลล่าสุดวันที่ 2021-11-10T10:49:19.467+07:00

เขตพื้นที่การศึกษารับทราบข้อมูลล่าสุดวันที่ 2021-11-10T16:26:31.649+07:00

เมื่อโรงเรียนกดยืนยันข้อมูลเรียบร้อยแล้ว ผู้บริหารโรงเรียนกดยรับรองข้อมูล เจ้าหน้าที่ระดับเขตพื้นที่การศึกษากรรับทราบให้ทุกโรงเรียนก่อนระบบปิด

สถานะ : โรงเรียนทำการยืนยันข้อมูลแล้ว หากต้องการยกเลิกเพื่อแก้ไขข้อมูลให้ติดต่อเขตพื้นที่การศึกษาที่สังกัด

ยกเลิกยืนยันข้อมูล

ผู้อำนวยการโรงเรียนรับรองข้อมูลล่าสุดวันที่ 2022-04-30T12:20:14.165+07:00

เขตฯรับทราบข้อมูล

เขตพื้นที่การศึกษารับทราบข้อมูลล่าสุดวันที่ 2021-11-10T16:26:26.607+07:00

ส่วนที่ 4

ระบบกำหนดรหัสประจำตัวผู้เรียน
เพื่อเข้ารับบริการการศึกษา

สำหรับ ผู้ไม่มีหลักฐานทะเบียนราษฎร (Gcode)



ระบบกำหนดรหัสประจำตัวผู้เรียนเพื่อเข้ารับบริการการศึกษา
สำหรับผู้ไม่มีหลักฐานทางทะเบียนราษฎร

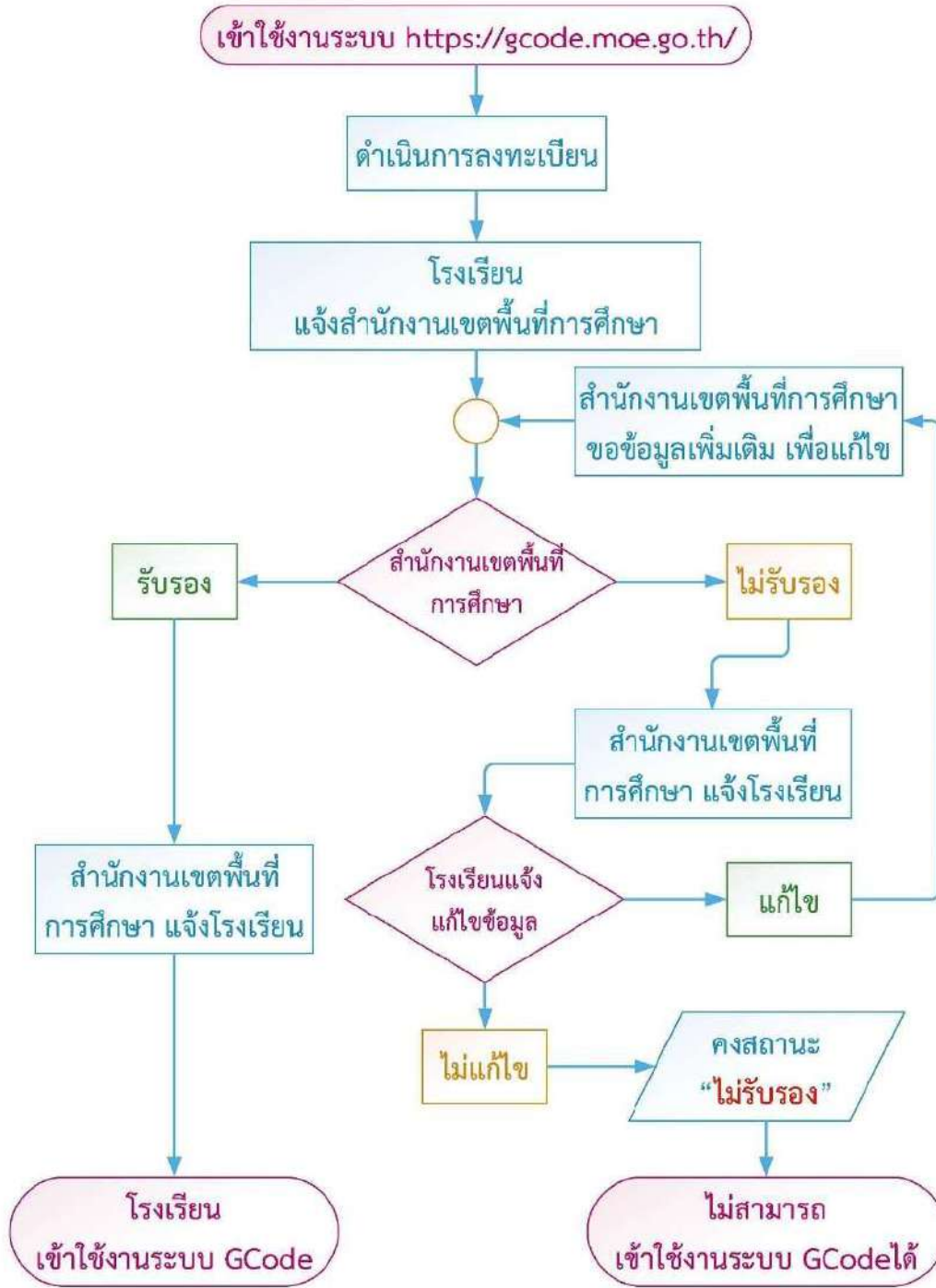


สำนักงานคณะกรรมการ
การศึกษาขั้นพื้นฐาน

คู่มือการใช้งานสำหรับโรงเรียน

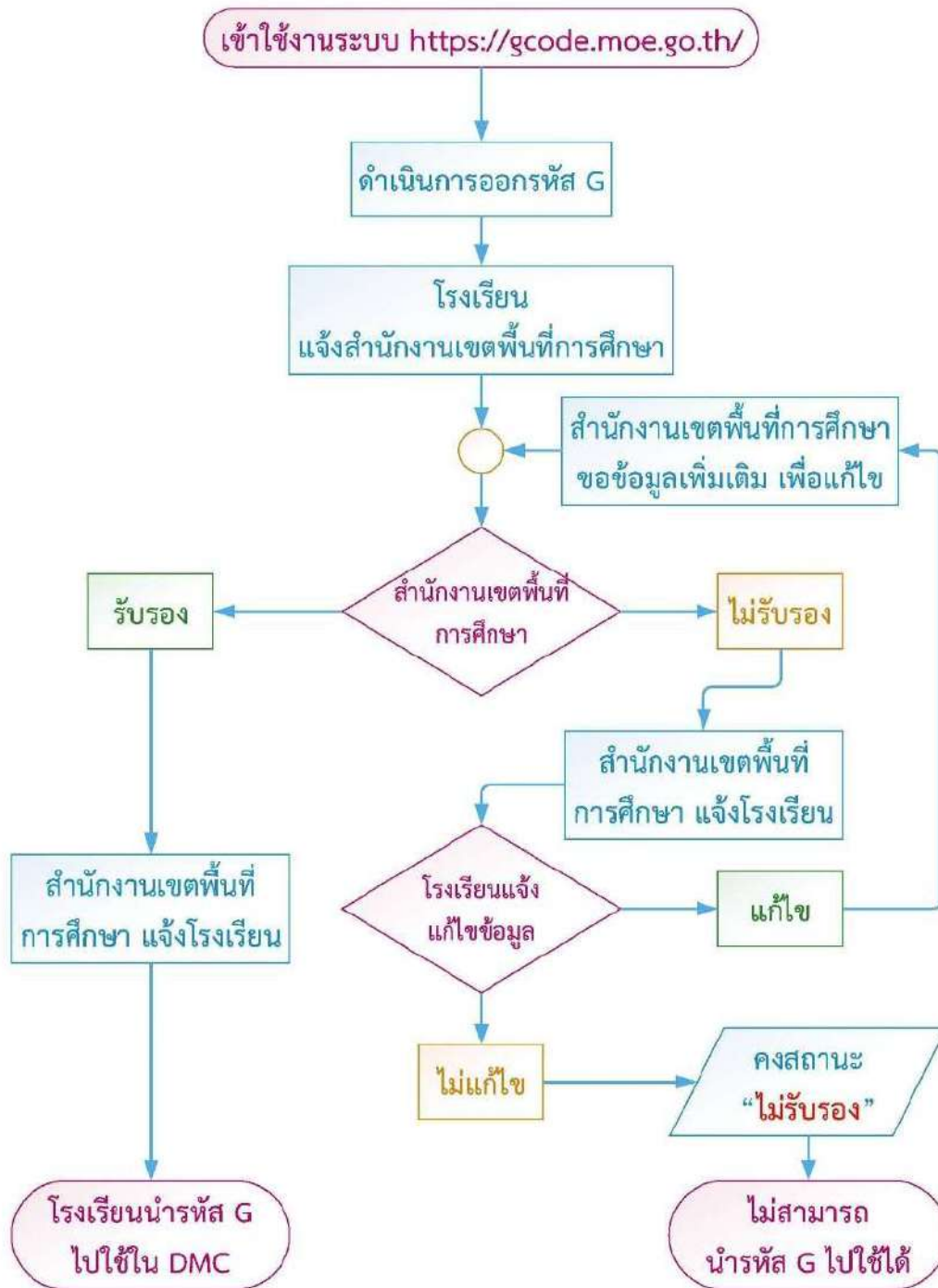


ขั้นตอนการลงทะเบียนสำหรับโรงเรียน ในระบบกำหนดรหัสประจำตัวผู้เรียน เพื่อเข้ารับบริการการศึกษาสำหรับผู้ไม่มีหลักฐานทางทะเบียนราษฎร





ขั้นตอนการออกรหัส G สำหรับโรงเรียน ในระบบกำหนดรหัสประจำตัวผู้เรียน เพื่อเข้ารับบริการการศึกษาสำหรับผู้ไม่มีหลักฐานทางทะเบียนราษฎร





1. การใช้งานระบบ (Login)

ผู้ใช้งานสามารถเข้าสู่ระบบกำหนดรหัสประจำตัวผู้เรียนเพื่อเข้ารับบริการการศึกษาสำหรับผู้ไม่มีหลักฐานทางทะเบียนราษฎรได้ โดยเรียกใช้งานจาก URL : <https://gcode.moe.go.th> จากนั้นหน้าจอจะแสดงหน้าแรกของระบบเพื่อการใช้งานระบบกำหนดรหัสประจำตัวผู้เรียนเพื่อเข้ารับบริการการศึกษาสำหรับผู้ไม่มีหลักฐานทางทะเบียนราษฎร มีขั้นตอนเข้าสู่ระบบ ดังนี้

- 1) ระบุข้อมูล ชื่อผู้ใช้งาน
- 2) ระบุข้อมูล รหัสผ่าน
- 3) ระบุข้อมูล ผลลัพธ์ที่เกิดจากการบวก
- 4) คลิกปุ่ม **เข้าสู่ระบบ** เพื่อยืนยันการเข้าสู่ระบบ

รูปภาพ แสดงหน้าจอการเข้าใช้งานระบบ (Login)

รูปภาพ แสดงหน้าจอหลังจากเข้าใช้งานระบบ



2. ลงทะเบียนการใช้งานระบบ

กรณีผู้ใช้งานที่ยังไม่มีบัญชีผู้ใช้งานและรหัสผ่าน สามารถลงทะเบียนเพื่อเข้าใช้งานระบบกำหนดรหัสประจำตัวผู้เรียนเพื่อเข้ารับบริการการศึกษาสำหรับผู้ไม่มีหลักฐานทางทะเบียนราษฎรได้ โดยคลิกปุ่ม

ลงทะเบียน

เพื่อลงทะเบียนการใช้งานระบบ ดังนี้

- 1) ระบุข้อมูล ชื่อ ที่ต้องการลงทะเบียน
- 2) ระบุข้อมูล นามสกุล ที่ต้องการลงทะเบียน
- 3) ระบุข้อมูล เลขประจำตัวประชาชน ที่ต้องการลงทะเบียน
- 4) เลือกข้อมูล สังกัด ที่ต้องการลงทะเบียน
- 5) เลือกข้อมูล สถานศึกษา / หน่วยงาน ที่ต้องการลงทะเบียน
- 6) เลือกข้อมูล ประเภทผู้ใช้งาน ที่ต้องการลงทะเบียน
- 7) ระบุข้อมูล ตำแหน่ง ที่ต้องการลงทะเบียน
- 8) ระบุข้อมูล เบอร์โทรศัพท์ ที่ต้องการลงทะเบียน
- 9) ระบุข้อมูล อีเมล ที่ต้องการลงทะเบียน
- 10) เลือกไฟล์ หลักฐานประกอบ ที่ต้องการลงทะเบียน
- 11) ระบุข้อมูล รหัสผ่าน ที่ต้องการลงทะเบียน
- 12) ระบุข้อมูล ยืนยันรหัสผ่าน ที่ต้องการลงทะเบียน
- 13) คลิกปุ่ม **เข้าสู่ระบบ** เพื่อลงทะเบียน



ระบบกำหนดรหัสประจำตัวผู้เรียนเพื่อเข้ารับบริการการศึกษา สำหรับผู้ไม่มีหลักฐานทางทะเบียนราษฎร

ลงทะเบียนการใช้งานระบบ

* ชื่อ: 1

* นามสกุล: 2

* เลขประจำตัวประชาชน: 3

* สังกัด: --เลือกสังกัด-- 4

สถานศึกษา/หน่วยงาน: --เลือกสถานศึกษา/หน่วยงาน-- 5

* ประเภทผู้ใช้งาน: หน่วยงานต้นสังกัด 6
 เจ้าหน้าที่สถานศึกษา

* ตำแหน่ง: 7

* เบอร์โทรศัพท์: 8

* อีเมล: 9

* หลักฐานประกอบ: No file chosen 10
* สำเนาบัตรประชาชน หรือ รูปถ่ายบัตรประชาชน
ไฟล์นามสกุล .pdf, .jpg, .jpeg

* รหัสผ่าน: Password 11

* ยืนยันรหัสผ่าน: Password 12

13

รูปภาพ แสดงหน้าจอการลงทะเบียนการใช้งานระบบ



3. ข้อมูลผู้เรียน

3.1 ตรวจสอบ / บันทึกข้อมูลผู้เรียน

เป็นการตรวจสอบข้อมูลผู้เรียน ผู้ใช้งานสามารถเข้าใช้งานเมนูได้ โดยคลิกที่เมนู ข้อมูลผู้เรียน → ตรวจสอบ / บันทึกข้อมูลผู้เรียน เพื่อเข้าสู่หน้าจอตรวจสอบ / บันทึกข้อมูลผู้เรียน

3.1.1 การตรวจสอบข้อมูลผู้เรียน ผู้ใช้งานสามารถดำเนินการได้ ดังนี้

- 1) ระบุข้อมูล ชื่อ ที่ต้องการตรวจสอบ
- 2) ระบุข้อมูล สกุล ที่ต้องการตรวจสอบ
- 3) เลือกค้นหาข้อมูล ทั้งหมด หรือ ในโรงเรียน
- 4) คลิกปุ่ม **ตรวจสอบ** เพื่อตรวจสอบข้อมูล

หน้าจอแสดงฟอร์มการตรวจสอบ/บันทึกข้อมูลผู้เรียน โดยมีฟิลด์สำหรับกรอกชื่อ (ชื่อ), สกุล (สกุล), และตัวเลือกการค้นหา (ค้นหาทั้งหมด หรือ ค้นหาในโรงเรียน). ปุ่ม 'ตรวจสอบ' ถูกเน้นด้วยวงกลมสีแดง. ด้านล่างฟอร์มมีปุ่ม '+ บันทึกข้อมูลผู้เรียน' และปุ่ม '+ บันทึกข้อมูลผู้เรียน' อีกครั้ง.

รูปภาพ แสดงหน้าจอการตรวจสอบข้อมูลผู้เรียน

ลำดับ	รหัสประจำตัวผู้เรียน	รหัสประจำตัวผู้เรียน (กรณการปกครอง)	ชื่อ-สกุล / สกุล	สถานศึกษา	ที่อยู่ผู้เรียน	มารดา/บิดา	วันเกิด	วันที่บันทึก	รูปถ่าย	สถานะ	ดำเนินการ
1	G61		เสีงา ศักยะ	สตรี ศูนย์พัฒนาฯ รังสิตปรีดิรัฐฐานวิทยานน	3 กาญจนบุรี ไร่หวง นาค้อ 10201		05/01/2015	17/05/2018		ไม่สมบูรณ์	แก้ไขข้อมูล ลบข้อมูล
2	G61		เสีงา พงา	สตรี วิทยาลัยชุมชน อเนกาศสามเอนก(บ้านหนอง)	97/2 5 กาญจนบุรี สีละ 71001	นาง นภา	08/10/2013	19/05/2018		ไม่สมบูรณ์	แก้ไขข้อมูล ลบข้อมูล
3	G61		เสีงา นน	สตรี	11		14/03/2011	18/05/2018		ไม่สมบูรณ์	แก้ไขข้อมูล ลบข้อมูล

รูปภาพ แสดงหน้าจอการผลการตรวจสอบข้อมูลผู้เรียน



3.1.2 บันทึกข้อมูลผู้เรียน

จากข้อที่ 3.1.1 ถ้าตรวจสอบแล้วไม่พบข้อมูลหรือไม่ตรงกับข้อมูลที่มีอยู่ ผู้ใช้งานสามารถคลิกปุ่ม

+ บันทึกข้อมูลผู้เรียน

เพื่อทำการบันทึกข้อมูลผู้เรียน ซึ่งผู้ใช้งานสามารถระบุหรือเลือกบันทึกข้อมูลผู้เรียนได้ ดังนี้

- 1) ระบุหรือเลือกข้อมูล ข้อมูลผู้เรียน ที่ต้องการบันทึก
- 2) ระบุหรือเลือกข้อมูล ข้อมูลที่อยู่ในประเทศที่สามารถติดต่อได้ของผู้เรียน ที่ต้องการบันทึก
- 3) ระบุหรือเลือกข้อมูล สถานที่เกิด ที่ต้องการบันทึก
- 4) ระบุหรือเลือกข้อมูล ข้อมูลผู้ปกครอง ที่ต้องการบันทึก
- 5) ระบุหรือเลือกข้อมูล ข้อมูลหลักฐานประกอบ ที่ต้องการบันทึก
- 6) ระบุหรือเลือกข้อมูล ข้อมูลเพิ่มเติม ที่ต้องการบันทึก
- 7) เลือกข้อมูล ข้าพเจ้าตกลงและให้ความยินยอมในการเปิดเผยข้อมูลฯ หากเลือกไม่ยินยอมให้เปิดเผยข้อมูล จะไม่สามารถบันทึกข้อมูลได้
- 8) จากนั้นคลิกปุ่ม **บันทึกข้อมูล** เพื่อทำการบันทึกข้อมูล

The screenshot shows a web-based form for recording student information. It is titled 'บันทึกข้อมูลผู้เรียน' and contains the following sections:

- ข้อมูลผู้เรียน (1):** Fields for name (surname, first name, middle name), gender, date of birth, school type, school name, and school address. It also includes a section for 'ประเภทของใบหลักฐานประกอบ' (Type of supporting evidence) with radio button options.
- ข้อมูลที่อยู่ในประเทศที่สามารถติดต่อได้ของผู้เรียน (2):** Fields for phone number, address, and other contact details.
- สถานที่เกิด (3):** Fields for province and district.

At the bottom right of the form, there is a blue button labeled 'บันทึกข้อมูล' (Record Information).



ข้อมูลผู้ปกครอง 4

<p>สำนักงานศึกษา: <input type="text" value="--เลือกสำนักงานศึกษา--"/></p> <p>ชื่อศึกษา: <input type="text"/></p> <p>ชื่อศึกษา (ภาษาอังกฤษ): <input type="text"/></p> <p><input type="radio"/> เลขประจำตัวประชาชนศึกษา <input type="radio"/> เลขจากบัตรประชาชน</p> <p>สำนักงานมาศึกษา: <input type="text" value="--เลือกสำนักงานมาศึกษา--"/></p> <p>ชื่อมาศึกษา: <input type="text"/></p> <p>ชื่อมาศึกษา (ภาษาอังกฤษ): <input type="text"/></p> <p><input type="radio"/> เลขประจำตัวประชาชนมาศึกษา <input type="radio"/> เลขจากบัตรประชาชน</p> <p><input type="button" value="คัดลอกข้อมูลมาศึกษา"/> <input type="button" value="คัดลอกข้อมูลมาศึกษา"/></p> <p>สำนักงานผู้ปกครอง: <input type="text" value="--เลือกสำนักงานผู้ปกครอง--"/></p> <p>ชื่อผู้ปกครอง: <input type="text"/></p> <p>ชื่อผู้ปกครอง (ภาษาอังกฤษ): <input type="text"/></p> <p>โทรศัพท์มือถือ: <input type="text"/></p> <p>ชื่อองค์กรราชการ/หน่วยงาน: <input type="text"/></p> <p>สำนักงานตั้งอยู่เลขที่: <input type="text"/></p> <p>เลขที่: <input type="text"/></p> <p>ถนน: <input type="text"/></p> <p>จังหวัด: <input type="text" value="--เลือกจังหวัด--"/></p> <p>อำเภอ/เขต: <input type="text" value="--เลือกอำเภอ/เขต--"/></p>	<p>นามสกุลศึกษา: <input type="text"/></p> <p>นามสกุลศึกษา (ภาษาอังกฤษ): <input type="text"/></p> <p>เลขที่ติดต่อของศึกษา: <input type="text"/></p> <p>นามสกุลมาศึกษา: <input type="text"/></p> <p>นามสกุลมาศึกษา (ภาษาอังกฤษ): <input type="text"/></p> <p>เลขที่ติดต่อของมาศึกษา: <input type="text"/></p> <p>นามสกุลผู้ปกครอง: <input type="text"/></p> <p>นามสกุลผู้ปกครอง (ภาษาอังกฤษ): <input type="text"/></p> <p>เลขที่ติดต่อของผู้ปกครอง: <input type="text"/></p> <p>จำนวนเส้นโทรศัพท์บ้าน: <input type="text"/></p> <p>หมู่บ้าน: <input type="text"/></p> <p>ชื่อ: <input type="text"/></p> <p>อำเภอ/เขต: <input type="text" value="--เลือกอำเภอ/เขต--"/></p>
---	---

ข้อมูลหลักฐานประกอบ 5

* รูปถ่าย: * รูปภาพที่ถ่ายขนาด 3x3 และขนาดไม่เกิน 2MB

* หลักฐานประกอบ (1)	<input type="text" value="Choose File"/> No file chosen	* ไฟล์แนบหลักฐานประกอบ (1) นามสกุล .pdf และขนาดไม่เกิน 2MB
* หลักฐานประกอบ (2)	<input type="text" value="Choose File"/> No file chosen	* ไฟล์แนบหลักฐานประกอบ (2) นามสกุล .pdf และขนาดไม่เกิน 2MB
* หลักฐานประกอบ (3)	<input type="text" value="Choose File"/> No file chosen	* ไฟล์แนบหลักฐานประกอบ (3) นามสกุล .pdf และขนาดไม่เกิน 2MB
* หลักฐานประกอบ (4)	<input type="text" value="Choose File"/> No file chosen	* ไฟล์แนบหลักฐานประกอบ (4) นามสกุล .pdf และขนาดไม่เกิน 2MB
* หลักฐานประกอบ (5)	<input type="text" value="Choose File"/> No file chosen	* ไฟล์แนบหลักฐานประกอบ (5) นามสกุล .pdf และขนาดไม่เกิน 2MB

หมายเหตุ : หลักฐานประกอบ จากกรณี หลักฐานที่มีนามสกุลอื่นของรูปเรียน เช่น รูปถ่าย, หนังสือเดินทาง, เอกสารสำคัญอื่นๆ เป็นต้น

ข้อมูลเพิ่มเติม 6

หมายเหตุ:

หมู่บ้าน: จังหวัด:

7 * ข้าราชการครูและบุคลากรทางการศึกษาในสังกัดสำนักงานคณะกรรมการการศึกษาขั้นพื้นฐาน (สพฐ.) หรือสำนักงานเขตพื้นที่การศึกษา และยื่นขอใบรับรองการปฏิบัติงานในตำแหน่งครู/อาจารย์/บุคลากรทางการศึกษา (กรณีศึกษา) หรือยื่นขอใบรับรองการปฏิบัติงานในตำแหน่งครู/อาจารย์/บุคลากรทางการศึกษา (กรณีมาศึกษา) หรือยื่นขอใบรับรองการปฏิบัติงานในตำแหน่งครู/อาจารย์/บุคลากรทางการศึกษา (กรณีผู้ปกครอง) ที่เกี่ยวข้อง

ไม่ยื่นขอใบรับรองการปฏิบัติงาน

รูปภาพแสดง หน้าจอการบันทึกข้อมูลผู้เรียน



3.1.3 รับโอน

จากข้อที่ 3.1.1 ถ้าตรวจสอบแล้วพบข้อมูลหรือตรงกับข้อมูลที่มีอยู่ ดังรูป

14	66	เด็กชาย	สาทร ระยอง บ้านหนองคะ	รับ	01/02/2013	29/05/2019		รับโอน แล้ว	ประวัติสมาชิก สมัครแล้ว รับโอน
----	----	---------	-----------------------------	-----	------------	------------	--	----------------	--------------------------------------

ให้คลิกปุ่ม **รับโอน** จะแสดงหน้าจอโอนย้ายข้อมูลโรงเรียน จากนั้นดำเนินการ ดังนี้

- 1) อัปโหลด รูปถ่าย ของผู้เรียน โดยใช้ไฟล์นามสกุล .jpg ขนาดไม่เกิน 2 MB เท่านั้น
- 2) คลิกที่ปุ่ม **บันทึกข้อมูล** เพื่อยืนยันโอนย้ายโรงเรียน ดังรูป

โอนย้ายข้อมูลโรงเรียน

สถานศึกษาต้นทาง

สถานศึกษาปลายทางที่ย้ายมา

* สังกัด: สำนักงานคณะกรรมการการศึกษาขั้นพื้นฐาน

จังหวัด: กรุงเทพมหานคร

สถานศึกษา: (107102007) อนุบาลกาญจนบุรี

* สังกัด: สำนักงานคณะกรรมการการศึกษาขั้นพื้นฐาน

จังหวัด: ประจวบคีรีขันธ์

สถานศึกษา: (107728234) อนุบาลสามร้อยยอด(บ้านหนองคะ)

มีบันทึกข้อมูล 2 บันทึกข้อมูล

กรุณาตรวจสอบกรณีย้ายโอนนักเรียนจากสถานศึกษาเดิมเป็นสถานศึกษาของท่าน

1) หากพบว่ายังมีเรียนที่สถานศึกษาเดิมในสถานศึกษาของ ท่าน โปรดแจ้งทางโรงเรียนเดิม และสามารถแจ้งเจ้าหน้าที่ระบบได้ ทุกครั้ง ตลอดวัน แลทั้งเป็นช่วงวัน

2) คลิกปุ่ม "บันทึกข้อมูล" เพื่อยืนยันการโอนย้ายข้อมูลไปใช้ที่สถานศึกษาของ ท่าน

*** หมายเหตุ การใช้ข้อมูลขอไปปฏิบัติตามพระราชบัญญัติคุ้มครองข้อมูลส่วนบุคคล พ.ศ. ๒๕๖๒ โดยเคร่งครัด และขอให้นักเรียนของท่านพิจารณาการร้องเรียน การคัดลอก ทำซ้ำหรือดัดแปลง อันอาจนำไปสู่การแสวงหาประโยชน์ซึ่งหาได้โดยไม่ชอบด้วยกฎหมาย รวมถึงพึงระวังการนำข้อมูลไปใช้ที่อาจเกิดความเสียหายต่อบุคคล ซึ่งเป็นเจ้าของข้อมูลหรือส่วนราชการโดยผู้เปิดเผยจะต้องรับผิดชอบความเสียหายทุกกรณี ***

* รูปภาพ:

Choose File No file chosen

ลำดับ	รหัสโรงเรียน	รหัส g-code	ชื่อโรงเรียน	ชื่อนักเรียน	ลำดับ	รหัสโรงเรียน	รหัส g-code	ชื่อโรงเรียน	ชื่อนักเรียน	ยกเลิก
1	1071020007	0617100000104	อนุบาลกาญจนบุรี	หรรษา						

รูปภาพแสดง หน้าจอการรับโอน

3) จะแสดงหน้าจอเพื่อยืนยันการโอนย้ายข้อมูลสถานศึกษา

- คลิกปุ่ม **ตกลง** เพื่อยืนยันการโอนย้ายข้อมูลสถานศึกษา
- คลิกปุ่ม **ยกเลิก** เพื่อยกเลิกการโอนย้ายข้อมูลสถานศึกษา

ยืนยันการโอนย้ายข้อมูลสถานศึกษา

คุณต้องการยืนยันข้อมูลการโอนย้ายใช่หรือไม่?

*** หมายเหตุ การใช้ข้อมูลขอไปปฏิบัติตามพระราชบัญญัติคุ้มครองข้อมูลส่วนบุคคล พ.ศ. ๒๕๖๒ โดยเคร่งครัด และขอให้หน่วยงานของท่านพิจารณาการร้องเรียน การคัดลอก ทำซ้ำหรือดัดแปลงอันอาจนำไปสู่การแสวงหาประโยชน์ซึ่งหาได้โดยไม่ชอบด้วยกฎหมาย รวมถึงพึงระวังการนำข้อมูลไปใช้ที่อาจเกิดความเสียหายต่อบุคคล ซึ่งเป็นเจ้าของข้อมูลหรือส่วนราชการโดยผู้เปิดเผยจะต้องรับผิดชอบความเสียหายทุกกรณี ***

ตกลง ยกเลิก



4) ถ้าหากโอนย้ายข้อมูลสถานศึกษาถูกต้อง จะแสดงข้อมูล ดังรูป

หน้าแรก | ข้อมูลโรงเรียน | การสมัครเข้า G-code | ข้อมูลโรงเรียน | (ดูบางสายโรงเรียน) | ไปยัง |

โอนย้ายข้อมูลโรงเรียน

สถานศึกษาต้นทาง

* ลี้กค: สำนักงานคณะกรรมการการศึกษาขั้นพื้นฐาน

จังหวัด: กรุงเทพมหานคร

สถานศึกษา: (1077280234) อนุบาลสามร้อยยอด(บ้านหนอง)

สถานศึกษาปลายทางที่ย้ายมา

* ลี้กค: สำนักงานคณะกรรมการการศึกษาขั้นพื้นฐาน

จังหวัด: กรุงเทพมหานคร

สถานศึกษา: (1077280234) อนุบาลสามร้อยยอด(บ้านหนอง)

[บันทึกข้อมูล](#) [คืนใหม่](#)

คุณครูตรวจสอบรายชื่อโอนย้ายจากสถานศึกษาเดิมเป็นสถานศึกษาของท่าน

1) หากพบว่าเป็นนักเรียนที่โอนย้ายมาเรียนในสถานศึกษาของท่าน ไม่สามารถโอนย้ายมาศึกษาของท่าน และสามารถดำเนินการแก้ไขข้อมูลได้ กรุณาตรวจสอบ และปรับปรุง

2) คลิกปุ่ม "บันทึกข้อมูล" เพื่อบันทึกข้อมูลเข้าระบบ ข้อมูลนักเรียนจะถูกโอนข้อมูลไปอยู่ในสถานศึกษาของท่าน

*** หมายเหตุ การโอนย้ายข้อมูลไปยังสถานศึกษามีผู้รับผิดชอบข้อมูลส่วนบุคคล พ.ศ. ๒๕๖๒ โดยเคร่งครัด และขอให้นักเรียนของท่านพิจารณาแจ้งความยินยอมก่อนการโอนย้าย การคัดลอก หรือแก้ไขข้อมูลใด ๆ อาจนำไปสู่การแสวงหาประโยชน์เชิงพาณิชย์โดยไม่ได้รับความยินยอมจากผู้เกี่ยวข้อง รวมถึงแจ้งวิธีการนำข้อมูลไปใช้ต่างเกิดความเสียหายส่วนบุคคล ซึ่งเป็นเจ้าของข้อมูลหรือส่วนราชการโดยผู้เปิดเผยจะต้องรับผิดชอบความเสียหายทุกกรณี ***

ลำดับ	จังหวัด	จังหวัด g-code	ชื่อโรงเรียน	ชื่อนักเรียน	จำนวน	จังหวัด	จังหวัด g-code	ชื่อโรงเรียน	ชื่อนักเรียน	แก้ไข
1	1077280234	001			1	1077280234	001	อนุบาลสามร้อยยอด(บ้านหนอง)	ทศสม	<input checked="" type="checkbox"/>

รูปภาพแสดง หน้าจอการรับโอน

5) ปรับปรุงแก้ไขข้อมูลผู้เรียนให้ครบถ้วนและเป็นปัจจุบัน ให้คลิกที่ปุ่ม เพื่อทำการบันทึกแก้ไขข้อมูลได้ ดังนี้

- 1) ระบุหรือเลือกข้อมูล ข้อมูลผู้เรียน ที่ต้องการบันทึก
- 2) ระบุหรือเลือกข้อมูล ข้อมูลที่อยู่ในประเทศที่สามารถติดต่อได้ของผู้เรียน ที่ต้องการบันทึก
- 3) ระบุหรือเลือกข้อมูล สถานที่เกิด ที่ต้องการบันทึก
- 4) ระบุหรือเลือกข้อมูล ข้อมูลผู้ปกครอง ที่ต้องการบันทึก
- 5) ระบุหรือเลือกข้อมูล ข้อมูลหลักฐานประกอบ ที่ต้องการบันทึก
- 6) ระบุหรือเลือกข้อมูล ข้อมูลเพิ่มเติม ที่ต้องการบันทึก
- 7) เลือกข้อมูล ข้าพเจ้าตกลงและให้ความยินยอมในการเปิดเผยข้อมูลฯ หากเลือกไม่ยินยอมให้เปิดเผยข้อมูล จะไม่สามารถบันทึกข้อมูลได้
- 8) จากนั้นคลิกปุ่ม [บันทึกข้อมูล](#) เพื่อทำการบันทึกข้อมูลที่แก้ไข



หน้าแรก ข้อมูลโรงเรียน - การขอสมัคร G-code ข้อมูลผู้เรียนรายโรงเรียน - (ดูรายละเอียดของแฟ้มข้อมูลโรงเรียน) ข้อมูลโรงเรียน

บันทึกข้อมูลผู้เรียน

ข้อมูลผู้เรียน

สถานศึกษา: <input type="text" value="สถานศึกษาโรงเรียนวัดบ้านหนองนก"/> รหัสผู้เรียน: <input type="text"/> * ตำแหน่งนักเรียน: <input type="text" value="ส.บ."/> * ชั้น (ตามโรงเรียน): <input type="text" value="มัธยม"/> ชั้น (ตามหลักสูตร): <input type="text"/> ชั้นกลาง (ตามโรงเรียน): <input type="text"/> * วันเกิด (วัน/เดือน/ปี): <input type="text" value="08/10/2013"/> * สัญชาติ: <input type="text" value="ไทย"/> * เชื้อชาติ: <input type="text" value="ไทย"/> * ระดับการศึกษาปัจจุบัน: <input type="text" value="มัธยมศึกษา"/> ความพิการ: <input type="text" value="ไม่พิการ"/> หมายเลขหนังสือเดินทาง (Passport Number): <input type="text"/> ลักษณะการมาเรียน: <input checked="" type="radio"/> มีที่พักในโรงเรียนในประเทศไทย <input type="radio"/> เดินทางมาเรียนในประเทศไทย <input type="radio"/> เดินทางมาเรียนในประเทศไทย <input type="radio"/> อื่น ๆ <input type="text" value="(ถ้าเลือก อื่น ๆ โปรดระบุ)"/>	รหัสประจำตัวผู้เรียน (บอกโดย ศ.ร.): <input type="text"/> รหัสประจำตัวผู้เรียน (กรรมการปกครอง): <input type="text"/> นามสกุล (ตามโรงเรียน): <input type="text" value="หากไม่มีนามสกุลโปรดระบุ"/> นามสกุล (ตามหลักสูตร): <input type="text" value="หากไม่มีนามสกุลโปรดระบุ"/> นามสกุล (ตามหลักสูตร): <input type="text"/> * เพศ: <input type="text" value="ชาย"/> ประเภทของโรงเรียนที่ศึกษาต่อ: <input type="text" value="--เลือกประเภท--"/> สถานะ: <input type="text" value="ศึกษาอยู่"/> * ระดับมัธยมศึกษาปีที่: <input type="text" value="มัธยมศึกษาปีที่ 1 ภาค 1"/> ความพร้อมเอกสาร: <input type="text" value="--เลือกความพร้อมเอกสาร--"/> รับมอบหมายหนังสือเดินทาง: <input type="text"/> หมายเลข: <input type="text" value="ระบุหมายเลขหนังสือเดินทาง (กรณี ๑, ๒, ๓) 01/01/2000"/>
--	--

ข้อมูลที่อยู่ในประเภทที่สามารถติดต่อได้ของผู้เรียน

* ข้อมูลเลขที่: <input type="text" value="97/2"/>	เลขที่: <input type="text" value="5"/>
ต.ร.ร.: <input type="text"/>	ช.ร.ร.: <input type="text"/>
ถนน: <input type="text"/>	
* จังหวัด: <input type="text" value="กาญจนบุรี"/>	* ตำบล/เขต: <input type="text" value="เมืองกาญจนบุรี"/>
* ตำบล/แขวง: <input type="text" value="บ้านแพรก"/>	* รหัสไปรษณีย์: <input type="text" value="71000"/>

หมายเหตุ:
-กรณี 1 หากไม่มีข้อมูลขอเรียนว่า โปรดไปศึกษาข้อมูลโรงเรียนที่โรงเรียนวัดบ้านหนองนก
-กรณี 2 หากไม่มีข้อมูลขอเรียนว่า โปรดไปศึกษาข้อมูลโรงเรียนที่โรงเรียนวัดบ้านหนองนก หรือติดต่อโรงเรียน

สถานที่เกิด

ประเทศ: <input type="text" value="--เลือกประเทศ--"/>	จังหวัด: <input type="text"/>
ตำบล/แขวง: <input type="text"/>	ตำบล/แขวง: <input type="text"/>



ข้อมูลผู้ปกครอง 4

<p>ตำแหน่งบิดา: <input type="text" value="นาย"/></p> <p>ชื่อบิดา: <input type="text" value="ทศธร"/></p> <p>ชื่อบิดา (ภาษาอังกฤษ): <input type="text"/></p> <p><input type="radio"/> เสนอประวัติประชาชนบิดา <input type="radio"/> เสนอจากบัตรอื่นๆ</p> <p><input type="text"/></p> <p>ตำแหน่งมารดา: <input type="text" value="นาง"/></p> <p>ชื่อมารดา: <input type="text" value="ทศธร"/></p> <p>ชื่อมารดา (ภาษาอังกฤษ): <input type="text"/></p> <p><input type="radio"/> เสนอประวัติประชาชนมารดา <input type="radio"/> เสนอจากบัตรอื่นๆ</p> <p><input type="text"/></p> <p><input type="button" value="คัดลอกข้อมูลจากบิดา"/> <input type="button" value="คัดลอกข้อมูลจากมารดา"/></p> <p>ตำแหน่งผู้ปกครอง: <input type="text" value="ชาย"/></p> <p>ชื่อผู้ปกครอง: <input type="text" value="ทศธร"/></p> <p>ชื่อผู้ปกครอง (ภาษาอังกฤษ): <input type="text" value="ศศ"/></p> <p>โทรศัพท์มือถือ: <input type="text" value="011"/></p> <p><input type="radio"/> เสนอประวัติประชาชนผู้ปกครอง <input type="radio"/> เสนอจากบัตรอื่นๆ</p> <p><input type="text"/></p> <p>ชื่อองค์กรสาธารณประโยชน์: <input type="text"/></p> <p>สำนักงานตั้งอยู่เลขที่: <input type="text"/></p> <p>ต.ร.ก.: <input type="text"/></p> <p>ถนน: <input type="text"/></p> <p>จังหวัด: <input type="text" value="--เลือกจังหวัด--"/></p> <p>อำเภอ/เขต: <input type="text" value="--เลือกอำเภอ/เขต--"/></p>	<p>นามสกุลบิดา: <input type="text"/></p> <p>นามสกุลบิดา (ภาษาอังกฤษ): <input type="text"/></p> <p>เบอร์ติดต่อของบิดา: <input type="text"/></p> <p>นามสกุลมารดา: <input type="text"/></p> <p>นามสกุลมารดา (ภาษาอังกฤษ): <input type="text"/></p> <p>เบอร์ติดต่อของมารดา: <input type="text"/></p> <p>นามสกุลผู้ปกครอง: <input type="text"/></p> <p>นามสกุลผู้ปกครอง (ภาษาอังกฤษ): <input type="text"/></p> <p>เบอร์ติดต่อของผู้ปกครอง: <input type="text"/></p> <p>ความสัมพันธ์กับนักเรียน: <input type="text"/></p> <p>อาชีพ: <input type="text"/></p> <p>ชื่อ: <input type="text"/></p> <p>อำเภอ/เขต: <input type="text" value="--เลือกอำเภอ/เขต--"/></p>
---	--

ข้อมูลหลักฐานประกอบ 5

<p>* รูปถ่าย: </p> <p>* หลักฐานประกอบ (1): <input type="button" value="ดาวน์โหลดแบบฟอร์ม"/></p> <p>หลักฐานประกอบ (2): <input type="button" value="Choose File"/> No file chosen</p> <p>หลักฐานประกอบ (3): <input type="button" value="Choose File"/> No file chosen</p> <p>หลักฐานประกอบ (4): <input type="button" value="Choose File"/> No file chosen</p> <p>หลักฐานประกอบ (5): <input type="button" value="Choose File"/> No file chosen</p> <p>หมายเหตุ : หลักฐานประกอบ จากบัตร หลักฐานอื่นและทั้งค่าของนักเรียน เช่น รูปถ่าย, หนังสือเดินทาง, เอกสารสำคัญต่างๆ เป็นต้น</p>	<p>* ไฟล์แนบหลักฐานประกอบ (2) นามสกุล .pdf และขนาดไม่เกิน 2M</p> <p>* ไฟล์แนบหลักฐานประกอบ (3) นามสกุล .pdf และขนาดไม่เกิน 2M</p> <p>* ไฟล์แนบหลักฐานประกอบ (4) นามสกุล .pdf และขนาดไม่เกิน 2M</p> <p>* ไฟล์แนบหลักฐานประกอบ (5) นามสกุล .pdf และขนาดไม่เกิน 2M</p>
---	---

ข้อมูลเพิ่มเติม 6

พยานเหตุ:

ผู้บันทึก:

วันที่บันทึก: 19/05/2023

7

* ภายหลังจากเสร็จสิ้นการดำเนินการเปิดบัญชีระบบข้อมูลของสำนักงานฯ มีเป็นอยู่ได้ทันที ของคณะกรรมการศึกษาธิการจังหวัดและโรงเรียน/ศูนย์ฯ ไม่พึงมีอุปสรรคหรือข้อสงสัยใดๆ แจ้งมายังหน่วยงานที่เกี่ยวข้อง

ไม่ยื่นขอแก้ไขข้อมูล

8

รูปภาพ แสดงหน้าจอการแก้ไขข้อมูล



3.1.3 ประวัติการแก้ไข

จากข้อที่ 3.1.1 สามารถดูประวัติการแก้ไข คลิกที่ปุ่ม **ประวัติแก้ไข** ระบบได้มีการเก็บประวัติการแก้ไขต่าง ๆ จากผู้ใช้งานที่ได้ดำเนินการแก้ไขข้อมูลผู้เรียน

รูปภาพแสดง หน้าจอประวัติการแก้ไข

3.1.4 ดูข้อมูล

จากข้อที่ 3.1.1 ผู้ใช้งานสามารถคลิกปุ่ม **ดูข้อมูล** เพื่อดูรายละเอียดข้อมูลผู้เรียน ข้อมูลที่อยู่ในประเทศที่สามารถติดต่อได้ของผู้เรียน ข้อมูลสถานที่เกิด ข้อมูลผู้ปกครอง ข้อมูลหลักฐานประกอบและข้อมูลอื่นๆ ซึ่งผู้ใช้งานสามารถตรวจสอบข้อมูลผู้เรียนได้ ดังภาพ



ข้อมูลผู้ปกครอง 1

<p>ตำแหน่งบิดา: <input type="text" value="--เลือกตำแหน่งบิดา--"/></p> <p>ชื่อบิดา: <input type="text"/></p> <p>ชื่อบิดา (ภาษาอังกฤษ): <input type="text"/></p> <p><input type="radio"/> เลขประจำตัวประชาชนบิดา <input type="radio"/> เลขจากบัตรประชาชน</p> <p>ตำแหน่งมารดา: <input type="text" value="--เลือกตำแหน่งมารดา--"/></p> <p>ชื่อมารดา: <input type="text"/></p> <p>ชื่อมารดา (ภาษาอังกฤษ): <input type="text"/></p> <p><input type="radio"/> เลขประจำตัวประชาชนมารดา <input type="radio"/> เลขจากบัตรประชาชน</p> <p>ตำแหน่งผู้ปกครอง: <input type="text" value="--เลือกตำแหน่งผู้ปกครอง--"/></p> <p>ชื่อผู้ปกครอง: <input type="text"/></p> <p>ชื่อผู้ปกครอง (ภาษาอังกฤษ): <input type="text"/></p> <p>โทรศัพท์มือถือประจำบ้าน: <input type="text"/></p> <p>ชื่อองค์กรสาธารณประโยชน์: <input type="text"/></p> <p>สำนักงานตั้งอยู่เลขที่: <input type="text"/></p> <p>ต.เลขที่: <input type="text"/></p> <p>ถนน: <input type="text"/></p> <p>จังหวัด: <input type="text" value="--เลือกจังหวัด--"/></p> <p>ตำบล/แขวง: <input type="text" value="--เลือกตำบล/แขวง--"/></p>	<p>นามสกุลบิดา: <input type="text"/></p> <p>นามสกุลบิดา (ภาษาอังกฤษ): <input type="text"/></p> <p>เบอร์ติดต่อของบิดา: <input type="text"/></p> <p>นามสกุลมารดา: <input type="text"/></p> <p>นามสกุลมารดา (ภาษาอังกฤษ): <input type="text"/></p> <p>เบอร์ติดต่อของมารดา: <input type="text"/></p> <p>นามสกุลผู้ปกครอง: <input type="text"/></p> <p>นามสกุลผู้ปกครอง (ภาษาอังกฤษ): <input type="text"/></p> <p>เบอร์ติดต่อของผู้ปกครอง: <input type="text"/></p> <p>สถานที่พำนักปัจจุบัน: <input type="text"/></p> <p>หมู่ที่: <input type="text"/></p> <p>ซอย: <input type="text"/></p> <p>อำเภอ/เขต: <input type="text" value="--เลือกอำเภอ/เขต--"/></p>
---	--

ข้อมูลหลักฐานประกอบ 5

* รูปภาพ:

* หลักฐานประกอบ (5) ดาวน์โหลด

หมายเหตุ : หลักฐานประกอบ จากชนิด หลักฐานที่นักเรียนถือหลักฐานอยู่ปัจจุบัน เช่น รูปถ่าย, หนังสือเดินทาง, เอกสารสำคัญต่างๆ เป็นต้น

ข้อมูลเพิ่มเติม 6

หมายเหตุ:

ผู้บันทึก:


วันที่บันทึก: 17/05/2018

ข้าพเจ้าตกลงและให้ความยินยอมในการเปิดเผยข้อมูล
 สามารถส่งเจ้าหน้าที่ ซึ่งเป็นผู้ไม่มีการ ส่งออกทาง
 สังกัดสำนักงานเขตพื้นที่การศึกษาที่มอบหมาย ไม่เปิดเผย
 ข้อมูลต่อส่วนบุคคลของเจ้าหน้าที่หน่วยงานในสังกัด
 กระทรวงศึกษาธิการหรือส่วนราชการหน่วยงานอื่น ๆ ที่
 เกี่ยวข้อง

ไม่ยินยอมให้เปิดเผยข้อมูล

รูปภาพ แสดงหน้าจอรายละเอียดข้อมูลผู้เรียน



3.1.5 แบบฟอร์มข้อมูลทะเบียนนักเรียนรายบุคคล (นักเรียนติด G) ผู้ใช้งานสามารถดำเนินการคลิกที่ปุ่ม  แบบฟอร์มข้อมูลทะเบียนนักเรียนรายบุคคล (นักเรียนติด G) เพื่อดาวน์โหลดแบบฟอร์มข้อมูลทะเบียนนักเรียนรายบุคคล (นักเรียนติด G) ดังภาพ

วันที่ลงทะเบียน / /		G - [] [] [] [] [] [] [] [] [] [] [] []										
ข้อมูลทะเบียนนักเรียนรายบุคคล (นักเรียนติด G)												ติครูบถ่าย นักเรียน (ภาพหน้าตรง)
หน่วยงานต้นสังกัด						รหัสหน่วยงานต้นสังกัด						
โรงเรียน						รหัสโรงเรียน						
ที่อยู่โรงเรียน		หมู่ที่		ต.รอก		ซอย		ถนน				
แขวง / ตำบล		เขต / อำเภอ / กิ่งอำเภอ		จังหวัด								
ข้อมูลนักเรียน												
ปีการศึกษาที่เข้าเรียน				วันที่เข้าเรียน				ชั้นที่เข้าเรียน				
เลขประจำตัวบุคคลของนักเรียน				เลขอ้างอิงจากเอกสารอื่น ๆ (เช่น บัตรต่างตัว, พาสปอร์ต, เอกสารหนังสือที่ทางราชการออกให้)								
คำนำหน้าชื่อ		ชื่อ		นามสกุล								
วัน / เดือน / ปีเกิด		สัญชาติ		เชื้อชาติ		ศาสนา		จำนวนพี่น้อง				
ประเภทคนที่ไม่มีสัญชาติไทย												
ที่อยู่ตามทะเบียนบ้าน												
บ้านเลขที่						รหัสประจำบ้าน [] [] [] [] - [] [] [] [] [] [] - [] []						
บ้านเลขที่		หมู่ที่		ต.รอก		ซอย		ถนน				
แขวง / ตำบล		เขต / อำเภอ / กิ่งอำเภอ		จังหวัด								
<small>(ที่อยู่ปัจจุบันที่ในประเทศไทยและต่างประเทศ อาจไม่มีชื่ออาคารหรือ ตู้ไปรษณีย์ที่ตั้ง)</small>												
บ้านเลขที่		หมู่ที่		ต.รอก		ซอย		ถนน				
แขวง / ตำบล		เขต / อำเภอ / กิ่งอำเภอ		จังหวัด								
สถานที่เกิด แขวง / ตำบล												
		เขต / อำเภอ / กิ่งอำเภอ		จังหวัด				ประเทศ				
ลักษณะการมาเรียน												
<input type="checkbox"/> มีที่พักเป็นหลักแหล่งในประเทศไทย						<input type="checkbox"/> มีผลการเรียนจากโรงเรียนในประเทศเดิม และเข้าเรียนต่อเนื่อง						
<input type="checkbox"/> มีผู้ปกครองเป็นนายจ้างคนไทย หรือ มีคนไทยรับรองให้เข้าเรียน						<input type="checkbox"/> ข้ามแดนมาเรียนแบบเข้าไป เียนกลับ						
<input type="checkbox"/> อื่น ๆ (โปรดระบุ)												
ครอบครัว												
บิดา		ชื่อ		นามสกุล								
และ		<input type="checkbox"/> เลขประจำตัวประชาชนบิดา		<input type="checkbox"/> เลขจากบัตรอื่น ๆ		เลขที่						
มารดา		ชื่อ		นามสกุล								
หรือ ผู้ปกครอง		ชื่อ		นามสกุล								
		<input type="checkbox"/> เลขประจำตัวประชาชนมารดา		<input type="checkbox"/> เลขจากบัตรอื่น ๆ		เลขที่						
<small>ความสัมพันธ์กับนักเรียน</small>												
หรือ ชื่อองค์กรสาธารณประโยชน์						ความสัมพันธ์กับนักเรียน						
สำนักงานตั้งอยู่เลขที่		หมู่ที่		ต.รอก		ซอย		ถนน				
ตำบล/แขวง		อำเภอ/เขต		จังหวัด								
ลายนิ้วมือนักเรียน												
มือซ้าย		นิ้วชี้		นิ้วกลาง		นิ้วนาง		นิ้วหัวแม่มือ		นิ้วก้อย		
[] [] [] [] [] [] [] [] [] [] [] []		[] [] [] [] [] [] [] [] [] [] [] []		[] [] [] [] [] [] [] [] [] [] [] []		[] [] [] [] [] [] [] [] [] [] [] []		[] [] [] [] [] [] [] [] [] [] [] []		[] [] [] [] [] [] [] [] [] [] [] []		
ผู้ให้ข้อมูล						รับรองข้อมูล						
<small>(.....)</small>						<small>(.....)</small>						
วันที่						ตำแหน่ง ผู้อำนวยการโรงเรียน						

รูปภาพ แสดงหน้าจอแบบฟอร์มข้อมูลทะเบียนนักเรียนรายบุคคล (นักเรียนติด G)



3.2 ค้นหาข้อมูลผู้เรียน

เป็นการค้นหาข้อมูลผู้เรียนที่อยู่ในโรงเรียน ผู้ใช้งานสามารถเข้าใช้งานเมนูได้ โดยคลิกที่เมนู ข้อมูลผู้เรียน → ค้นหาข้อมูลผู้เรียน เพื่อเข้าสู่หน้าจอค้นหาข้อมูลผู้เรียน

3.2.1 การค้นหาข้อมูล ผู้ใช้งานสามารถดำเนินการได้ ดังนี้

- 1) ระบุหรือเลือกข้อมูล ที่ต้องการค้นหา
- 2) คลิกปุ่ม **ค้นหา** เพื่อค้นหาข้อมูล

The screenshot shows the 'ค้นหาข้อมูลผู้เรียน' (Search Student Information) page. The search form includes the following fields:

- สังกัด: สำนักงานคณะกรรมการการศึกษาขั้นพื้นฐาน
- สัญญา: --โรงเรียน--
- ชื่อ - นามสกุล ผู้เรียน: หลุยสม
- จังหวัด: กรุงเทพมหานคร
- ชื่อ - นามสกุล บิดา:
- ปี พ.ศ.: --เลือกปี--
- ชื่อ - นามสกุล มารดา:
- ปีเกิด: --เลือกปี--
- ชื่อผู้บันทึก:
- วันที่บันทึก:

Buttons: ค้นหา, ยินยอม

Table showing search results:

ลำดับ	รหัสประจำตัวผู้เรียน (กรณารับคชชชง)	ชื่อ-สกุล	จังหวัด	สถานศึกษา	สัญญา	วันเดือนปี พ.ศ.	สถานะ
1	0657730003755	เสกชายอดสอน หลุยสม	กรุงเทพมหานคร	อนนาศาลาร้อยเอ็ด(บ้านหนองเม็ก)	ถงหรั่ง	01/02/2019	ใช้ระบบ <input type="checkbox"/> <input type="checkbox"/> <input type="checkbox"/>
2	0617130000194	เสกชายอดสอน	กรุงเทพมหานคร	อนนาศาลาร้อยเอ็ด(บ้านหนองเม็ก)	พนา	08/10/2013	ใช้ระบบ <input type="checkbox"/> <input type="checkbox"/> <input type="checkbox"/>

Buttons: ย้อนกลับ, 1, ต่อไป

รูปภาพ แสดงหน้าจอการค้นหาข้อมูลผู้เรียน



3.2.2 การพิมพ์ข้อมูลทะเบียนนักเรียนรายบุคคล (บันทึกติด G) จากข้อที่ 3.2.1 ผู้ใช้งาน
สามารถพิมพ์ได้ โดยคลิกปุ่ม **พิมพ์ +** เพื่อพิมพ์ข้อมูล ดังภาพ

บันทึกทะเบียน 19 / ศ.ศ. / 2561		G - 6 1 7 1 0 0 - 0 0 0 1 9 4									
ข้อมูลทะเบียนนักเรียนรายบุคคล (นักเรียนติด G)											
หน่วยงานต้นสังกัด						รหัสหน่วยงานต้นสังกัด					
โรงเรียน อนุบาลสามร้อยยอด(บ้านหนองแก)						รหัสโรงเรียน 1077280234					
ที่อยู่โรงเรียน		หมู่ที่		ตรอก		ซอย		ถนน			
แขวง / ตำบล		เขต / อำเภอ / กิ่งอำเภอ		จังหวัด ประจวบคีรีขันธ์							
ข้อมูลนักเรียน											
ปีการศึกษาที่เข้าเรียน		2561		วันที่เข้าเรียน		ชั้นที่เข้าเรียน					
เลขประจำตัวบุคคลของผู้เรียน..... เลขอ้างอิงจากเอกสารอื่น ๆ (เช่นบัตรต้นตัว, พาสปอร์ต, เอกสารหนังสือที่ทางราชการออกให้)											
คำนำหน้าชื่อ อ.ช.		ชื่อ ทศสออบ		นามสกุล							
วัน / เดือน / ปีเกิด 8 ต.ค. 2556		สัญชาติ พม่า		เชื้อชาติ พม่า		ศาสนา ศาสนาพุทธ		จำนวนพี่น้อง		คน	
ประเภทคนที่ไม่ใช่สัญชาติไทย											
ที่อยู่ตามทะเบียนบ้าน		รหัสประจำบ้าน		[] [] [] [] - [] [] [] [] - [] []							
บ้านเลขที่ 97/2		หมู่ที่ 5		ตรอก		ซอย		ถนน			
แขวง / ตำบล ปากแพรก		เขต / อำเภอ / กิ่งอำเภอ เมืองกาญจนบุรี		จังหวัด กาญจนบุรี							
<small>(ที่อยู่ปัจจุบันอยู่ในประเทศและต่างประเทศ ถ้าไม่ใช่ของนายจ้าง หรือ ผู้ให้เช่าพัก)</small>											
บ้านเลขที่ 97/2		หมู่ที่ 5		ตรอก		ซอย		ถนน			
แขวง / ตำบล ปากแพรก		เขต / อำเภอ / กิ่งอำเภอ เมืองกาญจนบุรี		จังหวัด กาญจนบุรี							
สถานที่เกิด		แขวง / ตำบล		เขต / อำเภอ / กิ่งอำเภอ		จังหวัด		ประเทศ			
ลักษณะการมาเรียน											
<input checked="" type="checkbox"/> มีที่พักเป็นที่พักหลักในประเทศไทย						<input type="checkbox"/> มีผลการเรียนจากโรงเรียนในประเทศเดิม และเข้าเรียนต่อเป็น					
<input type="checkbox"/> มีผู้ปกครองเป็นนายจ้างคนไทย หรือ มีคนไทยรับบอกรับให้เข้าเรียน						<input type="checkbox"/> ข้ามแดนมาเรียนแบบเข้าไป เียนกลับ					
<input type="checkbox"/> อื่น ๆ (โปรดระบุ)											
ครอบครัว											
บิดา ชื่อ นายทศสออบ		นามสกุล									
และ		<input type="checkbox"/> เลขประจำตัวประชาชนบิดา		<input type="checkbox"/> เลขจากบัตรอื่น ๆ เลขที่							
มารดา ชื่อ นางทศสออบ		นามสกุล									
		<input type="checkbox"/> เลขประจำตัวประชาชนมารดา		<input type="checkbox"/> เลขจากบัตรอื่น ๆ เลขที่							
หรือ ผู้ปกครอง ชื่อ นายทศสออบ		นามสกุล									
		<input type="checkbox"/> เลขประจำตัวประชาชนมารดา		<input type="checkbox"/> เลขจากบัตรอื่น ๆ เลขที่							
ความสัมพันธ์กับนักเรียน บิดา											
หรือ ชื่อองค์กรสาธารณประโยชน์		ความสัมพัทธ์กับนักเรียน									
สำนักงานตั้งอยู่เลขที่		หมู่ที่		ตรอก		ซอย		ถนน			
ตำบล/แขวง		อำเภอ/เขต		จังหวัด							
ลายนิ้วมือนักเรียน											
ก้อยซ้าย		บางซ้าย		กลางซ้าย		ชี้ซ้าย		ไม่ชี้ซ้าย		โป้งขวา	
ชี้ขวา		กลางขวา		นิ่มขวา		ก้อยขวา					
ผู้ให้ข้อมูล.....ครูประจำชั้น/ผู้อำนวยการกลุ่มส่งเสริมการจัดการศึกษา						รับรองข้อมูล.....					
(.....)						(.....)					
วันที่.....						ตำแหน่ง ผู้อำนวยการ.....					

รูปภาพ แสดงหน้าจอการพิมพ์รายงานข้อมูล



3.2.3 การแก้ไขข้อมูล จากข้อที่ 3.2.1 ผู้ใช้งานสามารถดำเนินการแก้ไขข้อมูลได้ โดยคลิกปุ่ม



เพื่อแก้ไขข้อมูล ดังนี้

- 1) ระบุหรือเลือกข้อมูล ข้อมูลผู้เรียน ที่ต้องการบันทึก
- 2) ระบุหรือเลือกข้อมูล ข้อมูลที่อยู่ในประเทศที่สามารถติดต่อได้ของผู้เรียน ที่ต้องการบันทึก
- 3) ระบุหรือเลือกข้อมูล สถานที่เกิด ที่ต้องการบันทึก
- 4) ระบุหรือเลือกข้อมูล ข้อมูลผู้ปกครอง ที่ต้องการบันทึก
- 5) ระบุหรือเลือกข้อมูล ข้อมูลหลักฐานประกอบ ที่ต้องการบันทึก
- 6) ระบุหรือเลือกข้อมูล ข้อมูลเพิ่มเติม ที่ต้องการบันทึก
- 7) เลือกข้อมูล ข้าพเจ้าตกลงและให้ความยินยอมในการเปิดเผยข้อมูลฯ หากเลือกไม่ยินยอมให้เปิดเผยข้อมูล จะไม่สามารถบันทึกข้อมูลได้
- 8) จากนั้นคลิกปุ่ม **บันทึกข้อมูล** เพื่อทำการบันทึกข้อมูลที่แก้ไข

บันทึกข้อมูลผู้เรียน

ข้อมูลผู้เรียน

สถานศึกษา:

รหัสผู้เรียน:

* สำนักเก่าชื่อ:

* ชื่อ (ภาษาไทย):

ชื่อ (ภาษาอังกฤษ):

ชื่อกลาง (ภาษาไทย):

* วันเกิด (วัน/เดือน/ปี):

หมายเลข:

* สัญชาติ:

* เติบโต:

* ระดับการศึกษาปัจจุบัน:

สถานศึกษา:

ทะเบียนหนังสือเดินทาง (Passport Number):

ลักษณะการมารับชม: มีที่พักซึ่งเป็นลักษณะทั่วไปในประเทศไทย
 มีลักษณะเป็นอาคารโรงเรียนในประเทศไทย
 มีผู้ปกครองเป็นนายจ้างคนไทย
 ข้าราชการหรือหน่วยงานอื่นที่ไม่ใช่คนไทย
 อื่น ๆ

รหัสประจำตัวผู้เรียน (โดยอัตโนมัติ):

รหัสประจำตัวผู้เรียน (กรณารับการขง):

นามสกุล (ภาษาไทย):

นามสกุล (ภาษาอังกฤษ):

ชื่อกลาง (ภาษาอังกฤษ):

* เพศ:

ประเภทของที่พักผู้มาศึกษาไทย:

ศาสนา:

* ระดับชั้นเรียนปัจจุบัน:

ความสนใจเรื่องภาษา:

วันหมดอายุหนังสือเดินทาง (วัน/เดือน/ปี):

หมายเลข:

ข้อมูลที่อยู่ในประเทศที่สามารถติดต่อได้ของผู้เรียน

* ที่อยู่เลขที่:

เลขที่:

ต.ต.ก.:

ซอย:

ถนน:

* จังหวัด:

* สำนักเลขที่:

* ตำบล/แขวง:

* รหัสไปรษณีย์:

หมายเลข:

สถานที่เกิด

ประเทศ:

จังหวัด:

อำเภอ/เขต:

ตำบล/แขวง:



ข้อมูลผู้ปกครอง 4

<p>ตำแหน่งบิดา: <input type="text" value="ชาย"/></p> <p>ชื่อบิดา: <input type="text" value="ทศตม"/></p> <p>ชื่อบิดา (ภาษาอังกฤษ): <input type="text"/></p> <p><input type="radio"/> เสนอประวัติประชาชนบิดา <input type="radio"/> เสนอจากหลักฐาน</p> <p>ตำแหน่งมารดา: <input type="text" value="นาง"/></p> <p>ชื่อมารดา: <input type="text" value="ทศตม"/></p> <p>ชื่อมารดา (ภาษาอังกฤษ): <input type="text"/></p> <p><input type="radio"/> เสนอประวัติประชาชนมารดา <input type="radio"/> เสนอจากหลักฐาน</p> <p><input type="button" value="แสดงหลักฐานบิดา"/> <input type="button" value="แสดงหลักฐานมารดา"/></p> <p>ตำแหน่งผู้ปกครอง: <input type="text" value="ชาย"/></p> <p>ชื่อผู้ปกครอง: <input type="text" value="ทศตม"/></p> <p>ชื่อผู้ปกครอง (ภาษาอังกฤษ): <input type="text"/></p> <p>โรคภัยไข้เจ็บ: <input type="text" value="ไม่มี"/></p> <p><input type="radio"/> เสนอประวัติประชาชนผู้ปกครอง <input type="radio"/> เสนอจากหลักฐาน</p> <p>ชื่อองค์กรสาธารณประโยชน์: <input type="text"/></p> <p>สำนักงบบุคลากร: <input type="text"/></p> <p>ตึก: <input type="text"/></p> <p>ถนน: <input type="text"/></p> <p>จังหวัด: <input type="text" value="--เลือกจังหวัด--"/></p> <p>ตำบล/แขวง: <input type="text" value="--เลือกตำบล/แขวง--"/></p>	<p>นามสกุลบิดา: <input type="text"/></p> <p>นามสกุลบิดา (ภาษาอังกฤษ): <input type="text"/></p> <p>เบอร์ติดต่อของบิดา: <input type="text"/></p> <p>เบอร์ติดต่อของบิดา (ภาษาอังกฤษ): <input type="text"/></p> <p>นามสกุลมารดา: <input type="text"/></p> <p>นามสกุลมารดา (ภาษาอังกฤษ): <input type="text"/></p> <p>เบอร์ติดต่อของมารดา: <input type="text"/></p> <p>นามสกุลผู้ปกครอง: <input type="text"/></p> <p>นามสกุลผู้ปกครอง (ภาษาอังกฤษ): <input type="text"/></p> <p>เบอร์ติดต่อของผู้ปกครอง: <input type="text"/></p> <p>ความสัมพันธ์กับนักเรียน: <input type="text"/></p> <p>อาชีพ: <input type="text"/></p> <p>อาชีพ: <input type="text"/></p> <p>ศาสนา: <input type="text"/></p> <p>ศาสนา: <input type="text"/></p> <p>ปีเกิด: <input type="text" value="--เลือกปีเกิด--"/></p> <p>ปีเกิด: <input type="text" value="--เลือกปีเกิด--"/></p>
--	--

ข้อมูลหลักฐานประกอบ 5

<p>* รูปภาพ: </p> <p>* หลักฐานประกอบ (1) <input type="button" value="ดาวน์โหลดเอกสาร"/></p> <p>หลักฐานประกอบ (2) <input type="button" value="Choose File"/> No file chosen</p> <p>หลักฐานประกอบ (3) <input type="button" value="Choose File"/> No file chosen</p> <p>หลักฐานประกอบ (4) <input type="button" value="Choose File"/> No file chosen</p> <p>หลักฐานประกอบ (5) <input type="button" value="Choose File"/> No file chosen</p>	<p>*ไฟล์แนบหลักฐานประกอบ (2) ขนาดสูงสุด .pdf และขนาดไม่เกิน 2M</p> <p>*ไฟล์แนบหลักฐานประกอบ (3) ขนาดสูงสุด .pdf และขนาดไม่เกิน 2M</p> <p>*ไฟล์แนบหลักฐานประกอบ (4) ขนาดสูงสุด .pdf และขนาดไม่เกิน 2M</p> <p>*ไฟล์แนบหลักฐานประกอบ (5) ขนาดสูงสุด .pdf และขนาดไม่เกิน 2M</p> <p>หมายเหตุ : หลักฐานประกอบ หมายถึง หลักฐานที่รับรองถึงตัวตนของผู้เรียน เช่น รูปภาพ, หนังสือเดินทาง, เอกสารสำคัญทางฯ เป็นต้น</p>
---	--

ข้อมูลเพิ่มเติม 6

หมายเหตุ:

ผู้บันทึก: วันที่บันทึก:

7 มีพหุจากกลและไปทำเรื่องในภาคนี้ของชุด ส่วนบุคคลของนำเจ้า มีเป็นไปในการ คณะกรรมการ ศึกษาธิการและเป็นของไปกระทรวงศึกษาธิการ ไม่ เพื่อเปิด เผยข้อมูลส่วนบุคคลของเจ้าหน้าที่หน่วยงานในสังกัด กระทรวงศึกษาธิการที่ส่งราชการภายนอกอื่น ๆ ที่ เกี่ยวข้อง

ไม่ยินยอมให้เปิดเผยข้อมูล

8

รูปภาพ แสดงหน้าจอการแก้ไขข้อมูล



3.2.4 รายงานจำนวนผู้เรียนในรูปแบบไฟล์ Excel ผู้ใช้งานสามารถส่งออกข้อมูลผู้เรียนในภาพรวมออกเป็นไฟล์ Excel ได้ โดยคลิกที่ปุ่ม **ส่งออก Excel**

ข้อมูลนักเรียน												
ลำดับ	รหัสสถานศึกษา	สถานศึกษา	รหัสสังกัด	สังกัด	รหัสนักเรียนทั้งค่านับ	ค่านับแล้ว	ชื่อ	นามสกุล	ภาษาอังกฤษ	ภาษาท้องถิ่น	ระดับชั้น	ประจำตัวผู้
1	1077280234	อนุบาลสามฝั่ง	10	สำนักงานเขต	001	เด็กชาย	ทศธร	ออก			12	ปทุมธานี
2	1077280234	อนุบาลสามฝั่ง	10	สำนักงานเขต	001	เด็กชาย	ทศธร				11	ปทุมธานี

ข้อมูล ณ วันที่ 19/05/2566

รูปภาพ แสดงหน้าจอภาพรายงานจำนวนผู้เรียนในรูปแบบไฟล์ Excel

4. ตรวจสอบรหัส G-code

ถ้าผู้ใช้งานต้องการตรวจสอบรหัส G-code ให้ดาวน์โหลดไฟล์ตัวอย่าง Excel โดยคลิกที่ปุ่ม

ดาวน์โหลดไฟล์ตัวอย่าง Excel

พร้อมกรอกข้อมูล รหัส G ชื่อ นามสกุล ของนักเรียนที่ต้องการตรวจสอบ ดังภาพ

	A	B	C
1	STUDENT_CODE	FIRSTNAME	LASTNAME
2	G61	พร	ปาก
3	G61	ปี	เชียว
4	G50	นง	มีชัย
5	G20	นุโ	อายุ
6	G50	ฉั	เลม
7	G61	หน	ลชย

รูปภาพ แสดงหน้าจอบันทึกข้อมูลลงในไฟล์ตัวอย่าง Excel

หลังจากบันทึกข้อมูลลงในไฟล์ตัวอย่างแล้ว ให้แนบไฟล์ แล้วคลิกที่ปุ่ม **ตรวจสอบข้อมูล** เพื่อตรวจสอบข้อมูล ดังรูป

หน้าแรก ข้อมูลผู้เรียน ตรวจสอบรหัส G-code ข้อมูลผู้เรียนเข้าสอบ (ขนาดสามร้อยยี่สิบแปด (สามพันสอง)) บัญชีผู้ใช้

นำเข้าข้อมูลนักเรียนเพื่อตรวจสอบรหัส G-code

2 * ไฟล์แนบ: Choose File GCO...xlsx ✓

3 ตรวจสอบข้อมูล เริ่มใหม่ **ดาวน์โหลดไฟล์ตัวอย่าง Excel** 1

หมายเหตุ ** แนบไฟล์ excel นามสกุลไฟล์ .xlsx เวอร์ชั่น 2007 ขึ้นไป

รายการที่ตรวจสอบ 4

ลำดับ	แถวที่	รหัส G-code	ชื่อ-สกุล	หมายเหตุ
1	2	G61	พร	ตรวจสอบผ่าน
2	3	G61	ปี	ตรวจสอบผ่าน
3	4	G50	นง	ตรวจสอบไม่ผ่าน
4	5	G20	นุโ	ตรวจสอบไม่ผ่าน
5	6	G50	ฉั	ตรวจสอบไม่ผ่าน
6	7	G61	หน	ตรวจสอบไม่ผ่าน

รูปภาพ แสดงหน้าจอผลการตรวจสอบ



5. ข้อมูลผู้เรียนซ้ำซ้อน

ในกรณีนี้ “บันทึกข้อมูลผู้เรียน” แล้วได้รับรหัส Gxxxxxxxxxxx แสดงว่าโรงเรียนบันทึกข้อมูลผู้เรียนที่มีรหัส G ในระบบ GCode อยู่แล้ว ซึ่งสามารถค้นหาข้อมูลเพื่อตรวจสอบข้อมูลผู้เรียนซ้ำซ้อน โดยคลิกที่เมนู ข้อมูลผู้เรียนซ้ำซ้อน >> ตรวจสอบและยืนยันข้อมูลผู้เรียนซ้ำซ้อน ดังนี้

ลำดับ	รหัสประจำตัวผู้เรียน	ชื่อ-สกุล โรงเรียน/กลุ่ม/เขต	สังกัด/จังหวัด/สถานศึกษา/เขต	เขต	รหัสโรงเรียน	ผู้อำนวยการ
1	Gxxxxxxxxxxx					

รูปภาพ แสดงหน้าจอการตรวจสอบข้อมูลผู้เรียนซ้ำซ้อน

ถ้าต้องการยืนยันข้อมูลผู้เรียนที่เป็นรหัส Gxxxxxxxxxxx ให้ติดต่อผ่าน LINE GROUP ตาม QRCode





6. ข้อมูลส่วนตัว

ผู้ใช้งานสามารถแก้ไขข้อมูลส่วนตัวได้ โดยคลิกที่เมนู ชื่อผู้ใช้งาน >> แก้ไขข้อมูลส่วนตัว เพื่อเข้าสู่หน้าจอการแก้ไขข้อมูลส่วนตัว สามารถแก้ไขข้อมูลได้ ดังนี้

หน้าแรก ข้อมูลผู้ใช้งาน - ตรวจสอบรหัส G-code ข้อมูลผู้ใช้งานซ้ำซ้อน - 1 (อนุญาตสามารถขอลด(บ้านหนองแก)) บัญชีผู้ใช้ -

ข้อมูลส่วนตัว

แก้ไขข้อมูลส่วนตัว 2

ชื่อ-นามสกุล:

สังกัด: สำนักงานคณะกรรมการการศึกษาขั้นพื้นฐาน

สถานศึกษา/หน่วยงาน: อนุบาลสามร้อยยอด(บ้านหนองแก)

เลขประจำตัวประชาชน:

ตำแหน่ง: นักวิชาการคอมพิวเตอร์ปฏิบัติการ

เบอร์โทรศัพท์:

E-mail: bopp.obec@gmail.com

แก้ไขรหัสผ่าน

รหัสผ่านเดิม:

รหัสผ่านใหม่:

ยืนยันรหัสผ่านใหม่:

รูปภาพ แสดงหน้าจอการแก้ไขข้อมูลส่วนตัว

ระบบกำหนดรหัสประจำตัวผู้เรียนเพื่อเข้ารับบริการการศึกษา
สำหรับผู้ไม่มีหลักฐานทางทะเบียนราษฎร

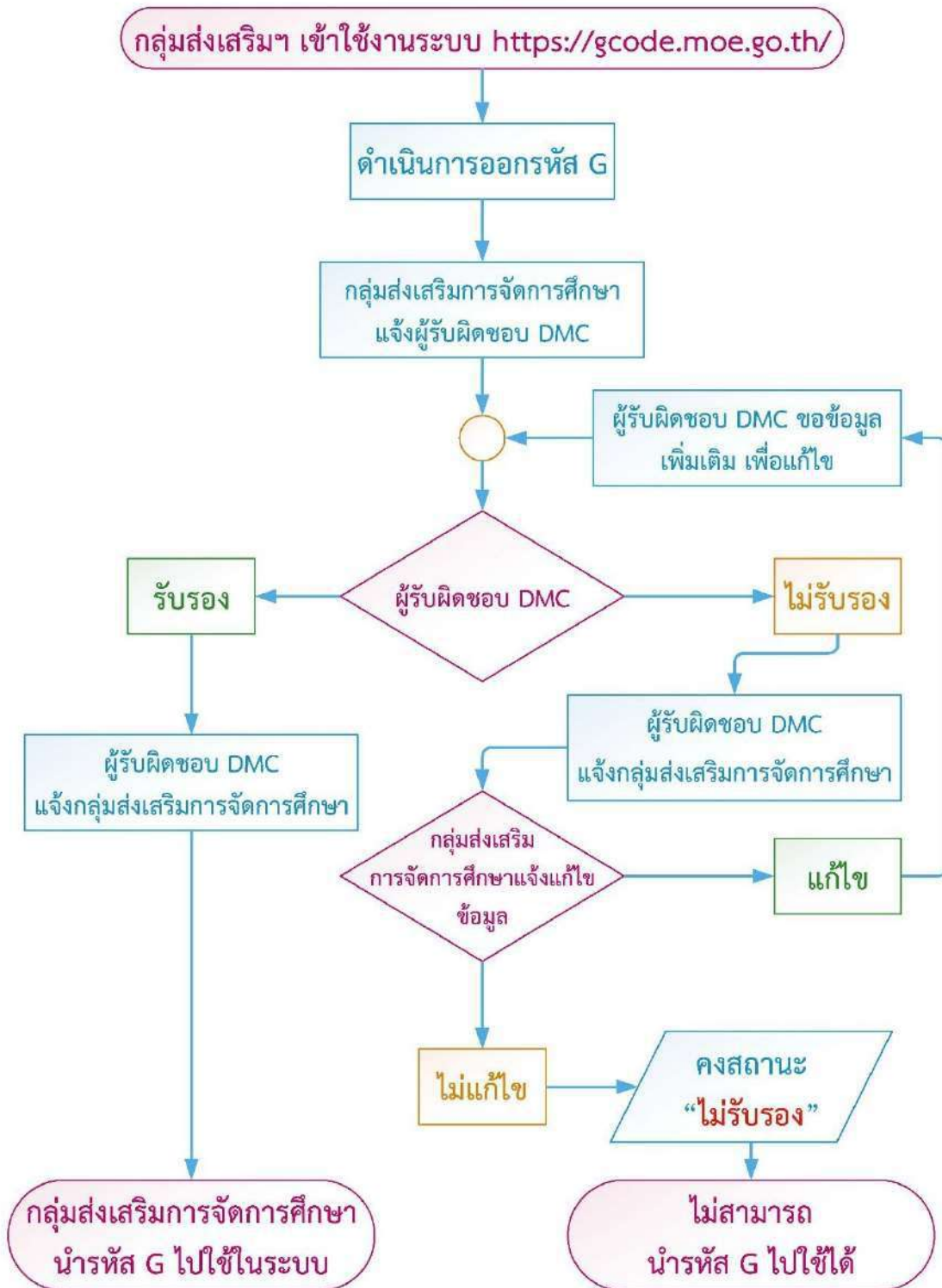


สำนักงานคณะกรรมการ
การศึกษาขั้นพื้นฐาน

คู่มือการใช้งานสำหรับเจ้าหน้าที่ระดับเขตพื้นที่การศึกษา



ขั้นตอนการออกรหัส G สำหรับนักเรียน Home School ในระบบกำหนดรหัสประจำตัวผู้เรียน เพื่อเข้ารับบริการการศึกษาสำหรับผู้ไม่มีหลักฐานทางทะเบียนราษฎร





1. การเข้าใช้งานระบบ (Login)

ผู้ใช้งานสามารถเข้าสู่ระบบกำหนดรหัสประจำตัวผู้เรียนเพื่อเข้ารับบริการการศึกษาสำหรับผู้ไม่มีหลักฐานทางทะเบียนราษฎรได้ โดยเรียกใช้งานจาก URL : <https://gcode.moe.go.th> จากนั้นหน้าจอจะแสดงหน้าแรกของระบบเพื่อเข้าใช้งานระบบกำหนดรหัสประจำตัวผู้เรียนเพื่อเข้ารับบริการการศึกษาสำหรับผู้ไม่มีหลักฐานทางทะเบียนราษฎร มีขั้นตอนเข้าสู่ระบบ ดังนี้

- 1) ระบุข้อมูล ชื่อผู้ใช้งาน
- 2) ระบุข้อมูล รหัสผ่าน
- 3) ระบุข้อมูล ผลลัพธ์ที่เกิดจากการบวก
- 4) คลิกปุ่ม **เข้าสู่ระบบ** เพื่อยืนยันการเข้าสู่ระบบ

รูปภาพ แสดงหน้าจอการเข้าใช้งานระบบ (Login)

รูปภาพ แสดงหน้าจอหลังจากเข้าใช้งานระบบ



2. ลงทะเบียนการเข้าใช้งานระบบ

กรณีผู้ใช้งานที่ยังไม่มีบัญชีผู้ใช้งานและรหัสผ่าน สามารถลงทะเบียนเพื่อเข้าใช้งานระบบกำหนดรหัสประจำตัวผู้เรียนเพื่อเข้ารับบริการการศึกษาสำหรับผู้ไม่มีหลักฐานทางทะเบียนราษฎรได้ โดยคลิกปุ่ม

ลงทะเบียน

เพื่อลงทะเบียนการเข้าใช้งานระบบ ดังนี้

- 1) ระบุข้อมูล **ชื่อ** ที่ต้องการลงทะเบียน
- 2) ระบุข้อมูล **นามสกุล** ที่ต้องการลงทะเบียน
- 3) ระบุข้อมูล **เลขประจำตัวประชาชน** ที่ต้องการลงทะเบียน
- 4) เลือกข้อมูล **สังกัด** ที่ต้องการลงทะเบียน
- 5) เลือกข้อมูล **สถานศึกษา / หน่วยงาน** ที่ต้องการลงทะเบียน
- 6) เลือกข้อมูล **ประเภทผู้ใช้งาน** ที่ต้องการลงทะเบียน
- 7) ระบุข้อมูล **ตำแหน่ง** ที่ต้องการลงทะเบียน
- 8) ระบุข้อมูล **เบอร์โทรศัพท์** ที่ต้องการลงทะเบียน
- 9) ระบุข้อมูล **อีเมล** ที่ต้องการลงทะเบียน
- 10) เลือกไฟล์ **หลักฐานประกอบ** ที่ต้องการลงทะเบียน
- 11) ระบุข้อมูล **รหัสผ่าน** ที่ต้องการลงทะเบียน
- 12) ระบุข้อมูล **ยืนยันรหัสผ่าน** ที่ต้องการลงทะเบียน
- 13) คลิกปุ่ม **เข้าสู่ระบบ** เพื่อลงทะเบียน



ระบบกำหนดรหัสประจำตัวผู้เรียนเพื่อเข้ารับบริการการศึกษา สำหรับผู้ไม่มีหลักฐานทางทะเบียนราษฎร

ลงทะเบียนการใช้งานระบบ

* ชื่อ: 1

* นามสกุล: 2

* เลขประจำตัวประชาชน: 3

* สังกัด: --เลือกสังกัด-- 4

สถานศึกษา/หน่วยงาน: --เลือกสถานศึกษา/หน่วยงาน-- 5

* ประเภทผู้ใช้งาน: หน่วยงานต้นสังกัด 6
 เจ้าหน้าที่สถานศึกษา

* ตำแหน่ง: 7

* เบอร์โทรศัพท์: 8

* อีเมล: 9

* หลักฐานประกอบ: No file chosen 10
 * สำเนาบัตรประชาชน หรือ รูปถ่ายบัตรประชาชน
 ไฟล์นามสกุล .pdf, .jpg, .jpeg

* รหัสผ่าน: Password 11

* ยืนยันรหัสผ่าน: Password 12

13

รูปภาพ แสดงหน้าจอการลงทะเบียนการใช้งานระบบ



3. ข้อมูลผู้เรียน

3.1 ค้นหาข้อมูลผู้เรียน

เป็นการค้นหาข้อมูลผู้เรียน ผู้ใช้งานสามารถเข้าใช้งานเมนูได้ โดยคลิกที่เมนู ข้อมูลผู้เรียน → ค้นหาข้อมูลผู้เรียน เพื่อเข้าสู่หน้าจอค้นหาข้อมูลผู้เรียน

3.1.1 การค้นหาข้อมูล ผู้ใช้งานสามารถดำเนินการได้ ดังนี้

- 1) ระบุหรือเลือกข้อมูล ที่ต้องการค้นหา
- 2) คลิกปุ่ม **ค้นหา** เพื่อค้นหาข้อมูล

ลำดับ	รหัสประจำตัวผู้เรียน	รหัสประจำตัวผู้เรียน (กรมการปกครอง)	ชื่อ-สกุล	จังหวัด	สถานศึกษา	สัญชาติ	วันเดือนปีเกิด	สถานะ
1	063			ปทุมธานี	สารภีอนุบาลวิทยาคม	พม่า	01/11/2004	เรียนแล้ว
2	063			ปทุมธานี	สารภีอนุบาลวิทยาคม	ไทย	30/06/2004	เรียนแล้ว
3	061			ปทุมธานี	สารภีอนุบาลวิทยาคม	พม่า	01/06/2005	เรียนแล้ว
4	061			ปทุมธานี	สารภีอนุบาลวิทยาคม	ลาว	23/03/2005	เรียนแล้ว
5	062			ปทุมธานี	นวมินทรวิทยาคม	รัสเซีย	22/01/2005	เรียนแล้ว
6	062			ปทุมธานี	นวมินทรวิทยาคม	ลาว	24/12/2002	เรียนแล้ว

รูปภาพ แสดงหน้าจอการค้นหาข้อมูลผู้เรียน

3.1.2 รายละเอียด ผู้ใช้งานสามารถคลิกปุ่ม **รายละเอียด** เพื่อดูรายละเอียดข้อมูลผู้เรียน ข้อมูลที่

อยู่ในประเทศที่สามารถติดต่อได้ของผู้เรียน ข้อมูลสถานที่เกิด ข้อมูลผู้ปกครอง ข้อมูลหลักฐานประกอบและข้อมูลเพิ่มเติม

สถานศึกษา: มกุฏราชวิทยาลัย (ปทุมธานี) **รหัสประจำตัวผู้เรียน (กรมการปกครอง):** 0617100001194
จังหวัด: ปทุมธานี **รหัสประจำตัวผู้เรียน (กรมการปกครอง):**
*** ลำดับนำชื่อ:** 1. น. **นามสกุล (ภาษาไทย):**
*** ชื่อ (ภาษาไทย):** นนทช **นามสกุล (ภาษาอังกฤษ):**
ชื่อ (ภาษาอังกฤษ): **ชื่อกลาง (ภาษาอังกฤษ):**
*** วันเกิด (วันเดือนปี):** 08/10/2013 *** เพศ:** หญิง
*** สัญชาติ:** พม่า **ประเภทคนที่มีสัญชาติไทย:**
*** เชื้อชาติ:** พม่า **ศาสนา:** คริสต์ศาสนา
*** ระดับการศึกษาปัจจุบัน:** มัธยมศึกษาปีที่ 1
สถานศึกษา: ไม่ทราบ **ตามต้นฉบับ:**
เลขประจำตัวประชาชน (Personal Number): **ใบแสดงผลการเรียน (ใบแสดงผล):**
ลักษณะทางกาย:
 ผู้ที่ก่อกำเนิดในประเทศไทย
 มีผลการเรียนจากโรงเรียนในประเทศไทย
 มีผู้ปกครองเป็นชาวต่างชาติ
 ดำเนินมาขึ้นทะเบียนเข้าเมืองแล้ว
 อื่นๆ
 (ให้คลิก ค้นหา ข้อมูล)



ข้อมูลที่อยู่ในประเทศที่สามารถติดต่อได้ของผู้เรียน 2

* ที่อยู่เลขที่: 97/2	หมู่ที่: 5
ต.จก:	ช.จก:
ถนน:	* อำเภอ/เขต: เมืองกาญจนบุรี
* จังหวัด: กาญจนบุรี	* รหัสไปรษณีย์: 71000
* ตำบล/แขวง: ปากแพรก	

สถานที่เกิด 3

ประเทศ: --เลือกประเทศ--	จังหวัด:
อำเภอ/เขต:	ตำบล/แขวง:

ข้อมูลผู้ปกครอง 4

คำนำนำบิดา: นาย นามบิดา: ทศสม ชื่อบิดา (ภาษาอังกฤษ): <input type="radio"/> เลขประจำตัวประชาชนบิดา <input type="radio"/> เลขจากบัตรอื่นฯ ตำบลนำมารดา: นาง นามมารดา: ทศสม ชื่อมารดา (ภาษาอังกฤษ): <input type="radio"/> เลขประจำตัวประชาชนมารดา <input type="radio"/> เลขจากบัตรอื่นฯ คำนำนำผู้ปกครอง: นาย ชื่อผู้ปกครอง: ทศสม ชื่อผู้ปกครอง (ภาษาอังกฤษ): วิทยะกิจของบิดา: <input type="radio"/> เลขประจำตัวประชาชนผู้ปกครอง <input type="radio"/> เลขจากบัตรอื่นฯ ชื่อองค์กรสาธารณประโยชน์: สำนักงานแจ้งผู้เลขที่: ต.จก: ถนน: จังหวัด: --เลือกจังหวัด-- ตำบล/แขวง: --เลือกตำบล/แขวง--	นามสกุลบิดา: นามสกุลบิดา (ภาษาอังกฤษ): เบอร์ติดต่อของบิดา: นามสกุลมารดา: นามสกุลมารดา (ภาษาอังกฤษ): เบอร์ติดต่อของมารดา: นามสกุลผู้ปกครอง: นามสกุลผู้ปกครอง (ภาษาอังกฤษ): เบอร์ติดต่อของผู้ปกครอง: ความสัมพันธ์กับนักเรียน: หมู่ที่: ช.จก: อำเภอ/เขต: --เลือกอำเภอ/เขต--
---	--

ข้อมูลหลักฐานประกอบ 5

* รูปถ่าย:

* หลักฐานประกอบ (1) ดาวน์โหลดเอกสาร

หมายเหตุ : หลักฐานประกอบ หมายถึง หลักฐานที่มีขนาดครึ่งตัวของนักเรียน เช่น รูปถ่าย, หนังสือเดินทาง, เอกสารสำคัญต่างๆ เป็นต้น

ข้อมูลเพิ่มเติม 6

หมายเหตุ:

ผู้บันทึก:

วันบันทึก: 19/05/2023

ข้าพเจ้าประสงค์จะให้ความยินยอมในการเปิดเผยข้อมูลส่วนบุคคลของข้าพเจ้า ซึ่งเป็นผู้ให้บริการ ของกระทรวงศึกษาธิการและยินยอมให้กระทรวงศึกษาธิการ ไม้ หรือเปิดเผยข้อมูลส่วนบุคคลของข้าพเจ้าต่อหน่วยงานในสังกัดกระทรวงศึกษาธิการหรือส่วนราชการหน่วยงานอื่น ๆ ที่เกี่ยวข้อง

ไม่ยินยอมให้เป็นข้อมูล

รูปภาพ แสดงหน้าจอรายละเอียดข้อมูลผู้เรียน



3.2.3 การพิมพ์ข้อมูลทะเบียนนักเรียนรายบุคคล (บันทึกติด G) ผู้ใช้งานสามารถพิมพ์ได้ โดยคลิกปุ่ม **พิมพ์ +** เพื่อพิมพ์ข้อมูล ดังภาพ

วันที่ลงทะเบียน 19 / 11 / 2561 <table border="1" style="display: inline-table; border-collapse: collapse;"> <tr> <td style="padding: 2px 5px;">G</td> <td style="padding: 2px 5px;">-</td> <td style="padding: 2px 5px;">6</td> <td style="padding: 2px 5px;">1</td> <td style="padding: 2px 5px;">7</td> <td style="padding: 2px 5px;">1</td> <td style="padding: 2px 5px;">0</td> <td style="padding: 2px 5px;">0</td> <td style="padding: 2px 5px;">-</td> <td style="padding: 2px 5px;">0</td> <td style="padding: 2px 5px;">0</td> <td style="padding: 2px 5px;">1</td> <td style="padding: 2px 5px;">9</td> <td style="padding: 2px 5px;">4</td> </tr> </table>	G	-	6	1	7	1	0	0	-	0	0	1	9	4	<div style="border: 1px solid black; padding: 5px; width: fit-content; margin: auto;"> ตัดรูปถ่าย นักเรียน (ภาพหน้าตรง) </div>				
G	-	6	1	7	1	0	0	-	0	0	1	9	4						
ข้อมูลทะเบียนนักเรียนรายบุคคล (นักเรียนติด G)																			
หน่วยงานต้นสังกัด				รหัสหน่วยงานต้นสังกัด															
โรงเรียน อนุบาลสามร้อยยอด(บ้านหนองนก)				รหัสโรงเรียน 1077280234															
ชื่อโรงเรียน				หมู่ที่		ตรอก		ซอย		ถนน									
แขวง / ตำบล				เขต / อำเภอ / กิ่งอำเภอ				จังหวัด ประจวบคีรีขันธ์											
ข้อมูลนักเรียน																			
ปีการศึกษาที่เข้าเรียน 2561				วันที่เข้าเรียน				ชั้นที่เข้าเรียน											
เลขประจำตัวบุคคลของนักเรียน																			
เลขอ้างอิงจากเอกสารอื่นๆ (เช่นบัตรค่างวด, พาสปอร์ต, เอกสาร/หนังสือที่ทางราชการออกให้)																			
ทำหน้าชื่อ ค.ช.				ชื่อ ทศสอบ				นามสกุล											
วัน / เดือน / ปีเกิด 8 ต.ค. 2556				สัญชาติ พม่า		เชื้อชาติ พม่า		ศาสนา ศาสนาพุทธ		จำนวนพี่น้อง									
ประเภทคนที่มีสัญชาติไทย																			
ที่อยู่ตามทะเบียนบ้าน																			
บ้านเลขที่ 97/2				หมู่ที่ 5		ตรอก		ซอย		ถนน									
แขวง / ตำบล ปากแพรก				เขต / อำเภอ / กิ่งอำเภอ เมืองกาญจนบุรี				จังหวัด กาญจนบุรี											
(ที่อยู่ปัจจุบันในประเทศและต่างประเทศ ถ้าไม่มีโฮมของว่าง หรือ ผู้ในแหล่งพักพิง)																			
บ้านเลขที่ 97/2				หมู่ที่ 5		ตรอก		ซอย		ถนน									
แขวง / ตำบล ปากแพรก				เขต / อำเภอ / กิ่งอำเภอ เมืองกาญจนบุรี				จังหวัด กาญจนบุรี											
สถานที่เกิด แขวง / ตำบล				เขต / อำเภอ / กิ่งอำเภอ				จังหวัด											
ลักษณะการมาเรียน																			
<input checked="" type="checkbox"/> มีที่พักเป็นหลักแหล่งในประเทศไทย <input type="checkbox"/> มีผลการเรียนจากโรงเรียนในประเทศเดิม และเข้าเรียนต่อเนื่อง																			
<input type="checkbox"/> มีผู้ปกครองเป็นนายจ้างคนไทย หรือ มีคนไทยรับรองให้เข้าเรียน <input type="checkbox"/> ข้ามแดนมาเรียนแบบเข้าไป เย็นกลับ																			
<input type="checkbox"/> อื่นๆ (โปรดระบุ)																			
ครอบครัว																			
บิดา ชื่อ นายทศสอบ				นามสกุล															
และ <input type="checkbox"/> เลขประจำตัวประชาชนบิดา <input type="checkbox"/> เลขจากบัตรอื่น ๆ เลขที่																			
มารดา ชื่อ นางทศสอบ				นามสกุล															
และ <input type="checkbox"/> เลขประจำตัวประชาชนมารดา <input type="checkbox"/> เลขจากบัตรอื่น ๆ เลขที่																			
หรือ ผู้ปกครอง ชื่อ นายทศสอบ				นามสกุล															
และ <input type="checkbox"/> เลขประจำตัวประชาชนมารดา <input type="checkbox"/> เลขจากบัตรอื่น ๆ เลขที่																			
ความสัมพันธ์กับนักเรียน บิดา																			
หรือ ชื่อองค์กรสาธารณประโยชน์																			
ความสัมพันธ์กับนักเรียน																			
สำนักงานตั้งอยู่เลขที่				หมู่ที่		ตรอก		ซอย		ถนน									
ตำบล/แขวง				อำเภอ/เขต				จังหวัด											
ลักษณะชื่อนักเรียน																			
ก้อยชาย		นางชาย		กลางชาย		รีชาย		ไม้ชาย		โง่งงา		ซังงา		กลางเขา		นางงา		ก้อยงา	
ผู้ให้ข้อมูล																			
ตำแหน่ง																			
วันที่																			

รูปภาพ แสดงหน้าจอการพิมพ์รายงานข้อมูล



3.2.4 ภาพรวมออกเป็นไฟล์ Excel ผู้ใช้งานสามารถส่งออกข้อมูลผู้เรียนในภาพรวมออกเป็นไฟล์

Excel ได้ โดยคลิกที่ปุ่ม **ส่งออก Excel** เพื่อส่งออกข้อมูลผู้เรียน

ข้อมูลนักเรียน											
ลำดับ	รหัสสถานศึกษา	สถานศึกษา	รหัสสังกัด	สังกัด	รหัสนักเรียนรหัสคำนำหน้า	คำนำหน้า	ชื่อ	นามสกุล	ร(ภาษาอังกฤษ) / ล(ภาษาไทย) / อ(ภาษาอังกฤษระดับการศึกษา)	ระดับชั้น	ประจำตัวผู้
1	1077280234	อนุบาลสามพร้าว 10		สำนักงานคน	001	เด็กชาย	ทศตบ	ชอกเชย		12	มัธยมศึกษาค มัธยมศึกษาศึกษาปี G657700003 ชาย
2	1077280234	อนุบาลสามพร้าว 10		สำนักงานคน	001	เด็กชาย	ทศตบ			11	ประถมศึกษา ประถมศึกษา G617100000 ชาย

ข้อมูล ณ วันที่ 19/05/2566

รูปภาพ แสดงหน้าจอภาพรวมออกเป็นไฟล์ Excel

3.2 ตรวจสอบและรับรอง

เป็นการตรวจสอบและรับรองข้อมูลผู้เรียน ผู้ใช้งานสามารถเข้าใช้งานเมนูได้ โดยคลิกที่เมนู **ข้อมูลผู้เรียน** → **ตรวจสอบและรับรอง** เพื่อเข้าสู่หน้าจอตรวจสอบ / บันทึกข้อมูลผู้เรียน

3.2.1 การค้นหาข้อมูล ผู้ใช้งานสามารถดำเนินการได้ ดังนี้


- 1) ระบุหรือเลือกข้อมูล ที่ต้องการค้นหา
(ผู้ใช้งานสามารถคลิกปุ่ม ค้นหา ได้โดยไม่ต้องระบุข้อมูล)
- 2) คลิกปุ่ม **ค้นหา** เพื่อค้นหาข้อมูล



รูปภาพ แสดงหน้าจอการค้นหาข้อมูลผู้เรียน



3.2.2 การโหลดเอกสาร ผู้ใช้งานสามารถดำเนินการได้ โดยคลิกปุ่ม **โหลดเอกสาร** เพื่อทำการ
โหลดเอกสารที่ต้องการตรวจสอบข้อมูล ดังภาพตัวอย่าง

ท.ร.๓๓๔/๑


แบบรับรองรายการทะเบียนประวัติ
ของบุคคลต่างที่ ได้รับอนุญาตให้อยู่ในราชอาณาจักรเป็นกรณีพิเศษ

เลขประจำตัวคนต่างด้าว [REDACTED]

ชื่อ [REDACTED] เพศ [REDACTED] สัญชาติ [REDACTED]

วัน เดือน ปี เกิด [REDACTED] อายุ .. ปี

มารดาชื่อ [REDACTED] สัญชาติ [REDACTED] ไม่ระบุสัญชาติ

บิดาชื่อ [REDACTED] สัญชาติ [REDACTED] ไม่ระบุสัญชาติ

สถานที่เกิด [REDACTED]

ที่อยู่ขณะจัดทำทะเบียนประวัติ เลขที่ [REDACTED]

อ.เมืองกาญจนบุรี จ.กาญจนบุรี | 7101-059037-5 |


จัดทำทะเบียนเมื่อ วันที่ 28 เดือน สิงหาคม พ.ศ. 2557

บันทึกเพิ่มเติม

[REDACTED]

ปรับปรุงข้อมูลครั้งสุดท้าย วันที่ 28 เดือน สิงหาคม พ.ศ. 2557

รับรองว่าป็นรายการจากฐานข้อมูลการทะเบียนราษฎร
วันที่ 28 เดือน สิงหาคม พ.ศ. 2557


 [REDACTED]
 นายทะเบียน

พิมพ์ที่สำนักงานทะเบียน 6 นครเมืองกาญจนบุรี

รูปภาพ แสดงหน้าจอตัวอย่างเอกสารที่โหลดเพื่อตรวจสอบข้อมูล



3.2.3 การรับรองข้อมูล เมื่อผู้ใช้งานทำการตรวจสอบข้อมูลของผู้เรียนเสร็จแล้ว สามารถดำเนินการคลิกปุ่ม **รับรอง** เพื่อรับรองข้อมูลผู้เรียน ดังนี้

- 1) คลิกปุ่ม **ตกลง** เพื่อยืนยันการรับรองข้อมูล
- 2) คลิกปุ่ม **ยกเลิก** เพื่อยกเลิกการยืนยันข้อมูล

ยืนยันการรับรองข้อมูล ✕

คุณต้องการรับรองข้อมูลใช่หรือไม่?

รูปภาพ แสดงหน้าจอยืนยันการรับรองข้อมูล

3.2.4 ไม่รับรอง เมื่อผู้ใช้งานทำการตรวจสอบข้อมูลผู้เรียนเรียบร้อยแล้ว หากต้องการ ไม่รับรองข้อมูลผู้เรียน สามารถดำเนินการได้ โดยคลิกปุ่ม **ไม่รับรอง** เพื่อไม่รับรองข้อมูลผู้เรียน ดังนี้

- 1) กรอกข้อมูล เหตุผลการไม่รับรอง
- 2) คลิกปุ่ม **ตกลง** เพื่อยืนยันการไม่รับรองข้อมูล
- 3) คลิกปุ่ม **ยกเลิก** เพื่อยกเลิกการไม่รับรองข้อมูล

ยืนยันการไม่รับรองข้อมูล ✕

เอกสารไม่ถูกต้อง

รูปภาพ แสดงหน้าจอการไม่รับรองข้อมูลผู้เรียน



3.2.5 รายละเอียด ผู้ใช้งานสามารถดูรายละเอียดข้อมูลผู้เรียนและบันทึกข้อมูลผู้เรียนได้ โดยคลิกปุ่ม **รายละเอียด** เพื่อดูรายละเอียดข้อมูลผู้เรียน ข้อมูลที่อยู่ในประเทศที่สามารถติดต่อได้ของผู้เรียน ข้อมูลสถานที่เกิด ข้อมูลผู้ปกครอง ข้อมูลหลักฐานประกอบและข้อมูลเพิ่มเติม

หน้าแรก ข้อมูลผู้เรียน ข้อมูลผู้ใช้งาน รายงาน ตรวจสอบรหัส G-code (หน่วยบังคับ) บัญชีผู้ใช้

บันทึกข้อมูลผู้เรียน ๓๓๖

ข้อมูลผู้เรียน 1

สถานศึกษา: อนุบาลสารแก้วยอด(บ้านหนองแก)

รหัสผู้เรียน:

* คำนำหน้าชื่อ: ด.ช.

* ชื่อ (ภาษาไทย): ทดสอบ

ชื่อ (ภาษาอังกฤษ):

ชื่อกลาง (ภาษาไทย):

* วันเกิด (วัน/เดือน/ปี): 08/10/2013

* สัญชาติ: พม่า

* เชื้อชาติ: พม่า

* ระดับการศึกษาปัจจุบัน: ประถมศึกษา

ความศึกษา: โนมศึกษา

เลขหนังสือเดินทาง (Passport Number):

ลักษณะการมาเรียน:

- มีที่พักเป็นของตนเองในประเทศไทย
- มีผลการเรียนจากโรงเรียนในประเทศไทย
- มีผู้ปกครองเป็นนายจ้างคนไทย
- ขาดแคลนทุนทรัพย์ไป เยี่ยม
- อื่น ๆ

 (ถ้าเลือก อื่น ๆ โปรดระบุ)

รหัสประจำตัวผู้เรียน (ออกโดย สพฐ.): G617100000194

รหัสประจำตัวผู้เรียน (กรมการปกครอง):

นามสกุล (ภาษาไทย):

นามสกุล (ภาษาอังกฤษ): หากไม่มีนามสกุลไม่พอระบุ

ชื่อกลาง (ภาษาอังกฤษ):

* เพศ: ชาย

ประเภทคนไทยมีสัญชาติไทย: --เลือกสัญชาติ--

ศาสนา: ศาสนาพุทธ

* ระดับชั้นเรียนปัจจุบัน: ประถมศึกษาปีที่ 1/เกรด 1

ตามต่อโอกาส: --เลือกความต่อโอกาส--

วันหมดอายุหนังสือเดินทาง (วัน/เดือน/ปี):

ข้อมูลที่อยู่ในประเทศที่สามารถติดต่อได้ของผู้เรียน 2

* ที่อยู่เลขที่: 97/2

เลขที่: 5

ต.ร.ก:

ช.บ.:

ถนน:

* จังหวัด: กาญจนบุรี

* อำเภอ/เขต: เมืองกาญจนบุรี

* ตำบล/แขวง: ป่ากม.เขต

* รหัสไปรษณีย์: 71000

สถานที่เกิด 3

ประเทศ: --เลือกประเทศ--

จังหวัด:

อำเภอ/เขต:

ตำบล/แขวง:



ข้อมูลผู้ปกครอง 4

<p>ตำแหน่งบิดา: <input type="text" value="นาง"/></p> <p>ชื่อบิดา: <input type="text" value="ทศสม"/></p> <p>ชื่อบิดา (ภาษาอังกฤษ): <input type="text"/></p> <p><input type="radio"/> เคยประจำตัวประชาชนบิดา <input type="radio"/> เคยจากบัตรอื่นๆ</p> <p><input type="text"/></p> <p>ตำแหน่งมารดา: <input type="text" value="นาง"/></p> <p>ชื่อมารดา: <input type="text" value="ทศสม"/></p> <p>ชื่อมารดา (ภาษาอังกฤษ): <input type="text"/></p> <p><input type="radio"/> เคยประจำตัวประชาชนมารดา <input type="radio"/> เคยจากบัตรอื่นๆ</p> <p><input type="text"/></p> <p>ตำแหน่งผู้ปกครอง: <input type="text" value="นาง"/></p> <p>ชื่อผู้ปกครอง: <input type="text" value="ทศสม"/></p> <p>ชื่อผู้ปกครอง (ภาษาอังกฤษ): <input type="text"/></p> <p>โดยที่มาของเป็น: <input type="text" value="บิดา"/></p> <p><input type="radio"/> เคยประจำตัวประชาชนผู้ปกครอง <input type="radio"/> เคยจากบัตรอื่นๆ</p> <p><input type="text"/></p> <p>ชื่อองค์กรสาธารณประโยชน์: <input type="text"/></p> <p>สำนักงานตั้งอยู่ที่: <input type="text"/></p> <p>ต.จ.ก.: <input type="text"/></p> <p>ถนน: <input type="text"/></p> <p>จังหวัด: <input type="text" value="--เลือกจังหวัด--"/></p> <p>ตำบล/แขวง: <input type="text" value="--เลือกตำบล/แขวง--"/></p>	<p>นามสกุลบิดา: <input type="text"/></p> <p>นามสกุลบิดา (ภาษาอังกฤษ): <input type="text"/></p> <p>เบอร์ติดต่อของบิดา: <input type="text"/></p> <p>นามสกุลมารดา: <input type="text"/></p> <p>นามสกุลมารดา (ภาษาอังกฤษ): <input type="text"/></p> <p>เบอร์ติดต่อของมารดา: <input type="text"/></p> <p>นามสกุลผู้ปกครอง: <input type="text"/></p> <p>นามสกุลผู้ปกครอง (ภาษาอังกฤษ): <input type="text"/></p> <p>เบอร์ติดต่อของผู้ปกครอง: <input type="text"/></p> <p>ความสัมพันธ์กับนักเรียน: <input type="text"/></p> <p>บุพการี: <input type="text"/></p> <p>ชอน: <input type="text"/></p> <p>อำเภอ/เขต: <input type="text" value="--เลือกอำเภอ/เขต--"/></p>
--	---

ข้อมูลหลักฐานประกอบ 5

* รูปถ่าย:

* หลักฐานประกอบ (1) ดาวน์โหลดเอกสาร

หมายเหตุ : หลักฐานประกอบ หมายถึง หลักฐานที่รับรองถึงผลของนักเรียน เช่น รูปถ่าย, หนังสือเดินทาง, เอกสารสำคัญต่างๆ เป็นต้น

ข้อมูลเพิ่มเติม 6

หมายเหตุ:

ผู้บันทึก:

วันที่บันทึก: 19/05/2023

ข้าพเจ้าประสงค์ให้ความยินยอมในการเปิดเผยข้อมูลส่วนบุคคลของข้าพเจ้า ซึ่งเป็นผู้ให้บริการ ของกระทรวงศึกษาธิการและยินยอมให้กระทรวงศึกษาธิการ ใช้นี้ หรือเปิดเผยข้อมูลส่วนบุคคลของข้าพเจ้าหน่วยงานในสังกัดกระทรวงศึกษาธิการหรือส่วนราชการหน่วยงานอื่น ๆ ที่เกี่ยวข้อง

ไม่ยินยอมให้เปิดเผยข้อมูล

รูปภาพ แสดงหน้าจอรายละเอียดข้อมูลผู้เรียน



4. ข้อมูลผู้ใช้งาน

4.1 ตรวจสอบและรับรองผู้ลงทะเบียน

การตรวจสอบและรับรองผู้ลงทะเบียน ผู้ใช้งานสามารถดำเนินการเข้าใช้งานเมนูได้ โดยคลิกที่เมนู ข้อมูลผู้ใช้งาน → ตรวจสอบและรับรองผู้ลงทะเบียน เพื่อเข้าสู่หน้าจอการตรวจสอบและรับรองผู้ลงทะเบียน

4.1.1 การค้นหาข้อมูล ผู้ใช้งานสามารถดำเนินการได้ ดังนี้

- 1) ระบุหรือเลือกข้อมูล ที่ต้องการค้นหา
(ผู้ใช้งานสามารถคลิกปุ่ม ค้นหา ได้โดยไม่ต้องระบุข้อมูล)
- 2) คลิกปุ่ม **ค้นหา** เพื่อค้นหาข้อมูล

The screenshot shows the 'ตรวจสอบและรับรองผู้ลงทะเบียน' (Check and Confirm Registration) page. A search form is highlighted with a red box and numbered 1. The form includes fields for:

- สังกัด (Institution): สำนักงานคณะกรรมการการศึกษาขั้นพื้นฐาน
- เขตพื้นที่การศึกษา (Region): (77020000) สพป. ประจวบคีรีขันธ์ เขต 2
- จังหวัด (Province): --จังหวัด--
- สถานศึกษา (School): --เลือกสถานศึกษาหน่วยงาน--
- ชื่อ (Name):
- สกุล (Surname):
- ประเภทผู้ใช้งาน (User Type): --เลือกทั้งหมด--
- สถานะ (Status): รอการรับรอง รับรองแล้ว ไม่รับรอง

 Below the form are buttons for 'ค้นหา' (Search), 'เริ่มใหม่' (Reset), and '+ เพิ่มใหม่' (Add New). Below the buttons is a table with 5 columns: ลำดับ (Serial), สถานศึกษาหน่วยงาน (Institution), ชื่อ-สกุล (Name-Surname), ตำแหน่ง (Position), and ประเภทผู้ใช้งาน (User Type). The table contains 5 rows of data. The 'ค้นหา' button is highlighted with a red box and numbered 2.

ลำดับ	สถานศึกษาหน่วยงาน	ชื่อ-สกุล	ตำแหน่ง	ประเภทผู้ใช้งาน	เอกสาร	รับรอง	ไม่รับรอง	แก้ไข
1	สพป.ประจวบคีรีขันธ์เขต 2		ครูผู้ช่วย	เจ้าหน้าที่สถานศึกษา	<input type="button" value="ไปแสดงเอกสาร"/>	<input type="button" value="ไปรับรองแล้ว"/>	<input type="button" value="ไปไม่รับรอง"/>	<input type="button" value="แก้ไข"/>
2	สพป.ประจวบคีรีขันธ์เขต 2		นักวิเคราะห์นโยบายและแผนชำนาญการพิเศษ	หน่วยสนับสนุน	<input type="button" value="ไปแสดงเอกสาร"/>	<input type="button" value="รับรอง"/>	<input type="button" value="ไม่รับรอง"/>	
3	รีดลอบชายชาญ		ครู	เจ้าหน้าที่สถานศึกษา	<input type="button" value="ไปแสดงเอกสาร"/>	<input type="button" value="รับรองแล้ว"/>	<input type="button" value="ไปไม่รับรอง"/>	<input type="button" value="แก้ไข"/>
4	บ้านวังยาว		ครู	เจ้าหน้าที่สถานศึกษา	<input type="button" value="ไปแสดงเอกสาร"/>	<input type="button" value="ไปรับรองแล้ว"/>	<input type="button" value="ไปไม่รับรอง"/>	<input type="button" value="แก้ไข"/>
5	บ้านหนองเกตุ		ครู	เจ้าหน้าที่สถานศึกษา	<input type="button" value="ไปแสดงเอกสาร"/>	<input type="button" value="ไปรับรองแล้ว"/>	<input type="button" value="ไปไม่รับรอง"/>	<input type="button" value="แก้ไข"/>

รูปภาพ แสดงหน้าจอการค้นหาข้อมูล



4.1.2 การเพิ่ม / แก้ไขข้อมูล ผู้ใช้งานสามารถดำเนินการได้ โดยคลิกปุ่ม

+ เพิ่มใหม่

แก้ไข

ดังนี้

- 1) ระบุข้อมูล ชื่อ ที่ต้องการบันทึก
- 2) ระบุข้อมูล นามสกุล ที่ต้องการบันทึก
- 3) ระบุข้อมูล เลขประจำตัวประชาชน ที่ต้องการบันทึก
- 4) เลือกข้อมูล สังกัด ที่ต้องการบันทึก
- 5) เลือกข้อมูล จังหวัด ที่ต้องการบันทึก
- 6) เลือกข้อมูล สถานศึกษา / หน่วยงาน ที่ต้องการบันทึก
- 7) เลือกข้อมูล ประเภทผู้ใช้ ที่ต้องการบันทึก
- 8) ระบุข้อมูล ตำแหน่ง ที่ต้องการบันทึก
- 9) ระบุข้อมูล เบอร์โทรศัพท์ ที่ต้องการบันทึก
- 10) ระบุข้อมูล อีเมล ที่ต้องการบันทึก
- 11) เลือกข้อมูล หลักฐานประกอบ ที่ต้องการบันทึก
- 12) ระบุข้อมูล รหัสผ่าน ที่ต้องการบันทึก
- 13) ระบุข้อมูล ยืนยันรหัสผ่าน ที่ต้องการบันทึก
- 14) คลิกปุ่ม **บันทึก** เพื่อบันทึกข้อมูล

หน้าแรก - ข้อมูลผู้เรียน - ข้อมูลผู้ใช้งาน - รายงาน - ตรวจสอบรหัส G-code (หน่วยงานสังกัด) - บัญชีผู้ใช้ -

เพิ่ม/แก้ไขผู้ใช้งานระบบ (201-3)

* ชื่อ:	<input type="text"/>	1
* นามสกุล:	<input type="text"/>	2
* เลขประจำตัวประชาชน:	<input type="text"/>	3
* สังกัด:	สำนักงานคณะกรรมการการศึกษาขั้นพื้นฐาน	4
* เขตพื้นที่การศึกษา:	สพป.ประจวบคีรีขันธ์ เขต 2	5
จังหวัด:	ประจวบคีรีขันธ์	6
สถานศึกษา/หน่วยงาน:	--เลือกสถานศึกษา/หน่วยงาน--	7
* ประเภทผู้ใช้งาน:	<input checked="" type="radio"/> เจ้าหน้าที่สถานศึกษา	
ตำแหน่ง:	<input type="text"/>	8
เบอร์โทรศัพท์:	<input type="text"/>	9
* อีเมล:	<input type="text"/>	10
* หลักฐานประกอบ:	<input type="text" value="Choose File"/> No file chosen	11
<small>* สามารถรับประชาชน หรือ ขยายไปยังประชาชน ได้ส่วนมาก .pdf, .jpg, .jpeg</small>		
* รหัสผ่าน:	<input type="password" value="Password"/>	12
* ยืนยันรหัสผ่าน:	<input type="password" value="Password"/>	13
14	<input type="button" value="บันทึก"/> <input type="button" value="ยกเลิก"/>	

รูปภาพ แสดงหน้าจอการเพิ่ม / แก้ไขผู้ใช้งาน

หมายเหตุ * กรณีมีเครื่องหมายดอกจันสีแดง (*) ต้องระบุหรือเลือกข้อมูลทุกช่อง



4.1.3 การโหลดเอกสาร ผู้ใช้งานสามารถคลิกปุ่ม **โหลดเอกสาร** เพื่อตรวจสอบเอกสารข้อมูลและทำการรับรอง / หรือไม่รับรองข้อมูล

4.1.4 การรับรองข้อมูล เมื่อผู้ใช้งานทำการตรวจสอบข้อมูลของผู้เรียนเสร็จแล้ว สามารถดำเนินการคลิกปุ่ม **รับรอง** เพื่อรับรองข้อมูลผู้เรียน ดังนี้

- 1) คลิกปุ่ม **ตกลง** เพื่อยืนยันการรับรองข้อมูล
- 2) คลิกปุ่ม **ยกเลิก** เพื่อยกเลิกการยืนยันข้อมูล

รูปภาพ แสดงหน้าจอยืนยันการรับรองข้อมูล

4.1.5 ไม่รับรอง เมื่อผู้ใช้งานทำการตรวจสอบข้อมูลผู้เรียนเรียบร้อยแล้ว หากต้องการ ไม่รับรอง ข้อมูลผู้เรียน สามารถดำเนินการได้ โดยคลิกปุ่ม **ไม่รับรอง** เพื่อไม่รับรองข้อมูลผู้เรียน ดังนี้

- 1) กรอกข้อมูล เหตุผลการไม่รับรอง
- 2) คลิกปุ่ม **ตกลง** เพื่อยืนยันการไม่รับรองข้อมูล
- 3) คลิกปุ่ม **ยกเลิก** เพื่อยกเลิกการไม่รับรองข้อมูล

รูปภาพ แสดงหน้าจอการไม่รับรองข้อมูลผู้เรียน



5. รายงาน

5.1 รายงานสถิติการออกรหัสผู้เรียน จำแนกตามสถานศึกษา

รายงานสถิติการออกรหัสผู้เรียน จำแนกตามสถานศึกษา ผู้ใช้งานสามารถค้นหาข้อมูลได้ โดยคลิก
รายงาน → รายงานสถิติการออกรหัสผู้เรียน จำแนกตามสถานศึกษา เพื่อเข้าสู่หน้าจอ

5.1.1 การค้นหาข้อมูล ผู้ใช้งานสามารถดำเนินการได้ ดังนี้

- 1) เลือกข้อมูล ปีการศึกษา ที่ต้องการ
- 2) เลือกข้อมูล สังกัด ที่ต้องการ
- 3) เลือกข้อมูล จังหวัด ที่ต้องการ
- 4) คลิกปุ่ม **ค้นหา** เพื่อค้นหาข้อมูล

หน้าแรก ข้อมูลผู้เรียน ข้อมูลผู้ไม่งาน รายงาน ตรวจสอบรหัส G-code (หน่วยค้นสังกัด) มัธยมศึกษา

รายงานสถิติการออกรหัสผู้เรียน จำแนกตามสถานศึกษา ST02-1 ส่งงาน Excel

* ปี พ.ศ.: 2566 1

สังกัด: สำนักงานคณะกรรมการการศึกษา 2

จังหวัด: ประจวบคีรีขันธ์ 3

4 **ค้นหา** **เริ่มใหม่**

ค้นหา:

ลำดับ	สังกัด	จังหวัด	สถานศึกษา	ชาย	หญิง	รวม
1	สำนักงานคณะกรรมการการศึกษาขั้นพื้นฐาน	ประจวบคีรีขันธ์	บ้านชะม่วง	1	0	1
2	สำนักงานคณะกรรมการการศึกษาขั้นพื้นฐาน	ประจวบคีรีขันธ์	บ้านดอนสำราญ	6	7	13
3	สำนักงานคณะกรรมการการศึกษาขั้นพื้นฐาน	ประจวบคีรีขันธ์	บ้านทางหวาย	1	1	2
4	สำนักงานคณะกรรมการการศึกษาขั้นพื้นฐาน	ประจวบคีรีขันธ์	บ้านทุ่งลิเลียด	1	0	1
5	สำนักงานคณะกรรมการการศึกษาขั้นพื้นฐาน	ประจวบคีรีขันธ์	บ้านท่าขาม	1	0	1
6	สำนักงานคณะกรรมการการศึกษาขั้นพื้นฐาน	ประจวบคีรีขันธ์	บ้านมิ่ง	1	1	2
7	สำนักงานคณะกรรมการการศึกษาขั้นพื้นฐาน	ประจวบคีรีขันธ์	บ้านปากน้ำปราณ	0	2	2
8	สำนักงานคณะกรรมการการศึกษาขั้นพื้นฐาน	ประจวบคีรีขันธ์	บ้านราษฎร์ประสงศ์	5	3	8
9	สำนักงานคณะกรรมการการศึกษาขั้นพื้นฐาน	ประจวบคีรีขันธ์	บ้านจันทน์เขียว	0	2	2

รูปภาพ แสดงหน้าจอการค้นหาข้อมูลรายงานสถิติการออกรหัสผู้เรียน จำแนกตามสถานศึกษา



5.1.2 การส่งออก Excel ผู้ใช้งานสามารถดำเนินการได้ โดยคลิกปุ่ม

ส่งออก Excel

เพื่อส่งออก

รายงานสถิติการออกรหัสผู้เรียน จำแนกตามสถานศึกษา ดังภาพ

	A	B	C	D	E	F	G
1	รายงานสถิติการออกรหัสนักเรียน จำแนกตามสถานศึกษา ปีการศึกษา 2566						
2	ลำดับ	สังกัด	จังหวัด	โรงเรียน	ชาย	หญิง	รวม
3	1	สำนักงานคณะกรรมการการศึกษาขั้นพื้นฐาน	กระบี่	กาญจนภิเษ	1	0	1
4	2	สำนักงานคณะกรรมการการศึกษาขั้นพื้นฐาน	กระบี่	คลองหินพิทย	4	0	4
5	3	สำนักงานคณะกรรมการการศึกษาขั้นพื้นฐาน	กระบี่	บ้านกลางมิตร	3	2	5
6	4	สำนักงานคณะกรรมการการศึกษาขั้นพื้นฐาน	กระบี่	บ้านคลองหม	1	0	1
7	5	สำนักงานคณะกรรมการการศึกษาขั้นพื้นฐาน	กระบี่	บ้านนาเหา	0	2	2
8	6	สำนักงานคณะกรรมการการศึกษาขั้นพื้นฐาน	กระบี่	บ้านบากัน	0	0	0
9	7	สำนักงานคณะกรรมการการศึกษาขั้นพื้นฐาน	กระบี่	บ้านพรุเตย	2	3	5
10	8	สำนักงานคณะกรรมการการศึกษาขั้นพื้นฐาน	กระบี่	บ้านห้วยน้ำช	0	1	1
11	9	สำนักงานคณะกรรมการการศึกษาขั้นพื้นฐาน	กระบี่	พระราชทานป	3	0	3
12	10	สำนักงานคณะกรรมการการศึกษาขั้นพื้นฐาน	กรุงเทพมหานคร	ทีปังกรวิทยา	0	1	1
13	11	สำนักงานคณะกรรมการการศึกษาขั้นพื้นฐาน	กรุงเทพมหานคร	ทีปังกรวิทยา	1	0	1
14	12	สำนักงานคณะกรรมการการศึกษาขั้นพื้นฐาน	กรุงเทพมหานคร	ทุ่งมหาเมฆ	1	0	1
15	13	สำนักงานคณะกรรมการการศึกษาขั้นพื้นฐาน	กรุงเทพมหานคร	นวมินทราชินู	1	0	1

รูปภาพ แสดงหน้าจอรายงานสถิติการออกรหัสผู้เรียน จำแนกตามสถานศึกษา



5.2 รายงานสถิติการออกรหัสผู้เรียน จำแนกตามสัญชาติ

รายงานสถิติการออกรหัสผู้เรียน จำแนกตามสัญชาติ ผู้ใช้งานสามารถดำเนินการค้นหาข้อมูล รายงาน และส่งออก Excel ได้ ซึ่งผู้ใช้งานสามารถเข้าสู่เมนูได้ โดยคลิก รายงาน → สถิติการออกรหัสผู้เรียน จำแนกตามสัญชาติ

5.2.1 การค้นหาข้อมูล ผู้ใช้งานสามารถดำเนินการได้ ดังนี้

- 1) เลือกข้อมูล ปีการศึกษา ที่ต้องการ
- 2) เลือกข้อมูล สังกัด ที่ต้องการ
- 3) เลือกข้อมูล จังหวัด ที่ต้องการ
- 4) คลิกปุ่ม **ค้นหา** เพื่อค้นหาข้อมูล

หน้าแรก | ข้อมูลผู้เรียน | ข้อมูลผู้ใช้งาน | รายงาน | ตรวจสอบรหัส G-code | (หน่วยต้นสังกัด) | บัญชีผู้ใช้

รายงานสถิติการออกรหัสผู้เรียน จำแนกตามสัญชาติ ส่งออก Excel

* ปี พ.ศ.: 1

สังกัด: 2

จังหวัด: 3

4

ค้นหา:

ลำดับ	สัญชาติ	สังกัด	จังหวัด	ชาย	หญิง	รวม
1	กัมพูชา	สำนักงานคณะกรรมการการศึกษาขั้นพื้นฐาน	ประจวบคีรีขันธ์	1	2	3
2	พม่า	สำนักงานคณะกรรมการการศึกษาขั้นพื้นฐาน	ประจวบคีรีขันธ์	23	20	43
3	ลาว	สำนักงานคณะกรรมการการศึกษาขั้นพื้นฐาน	ประจวบคีรีขันธ์	0	1	1
4	ไทย	สำนักงานคณะกรรมการการศึกษาขั้นพื้นฐาน	ประจวบคีรีขันธ์	0	1	1
5	ไม่ระบุสัญชาติ	สำนักงานคณะกรรมการการศึกษาขั้นพื้นฐาน	ประจวบคีรีขันธ์	0	2	2
6	ไม่ได้สัญชาติไทย	สำนักงานคณะกรรมการการศึกษาขั้นพื้นฐาน	ประจวบคีรีขันธ์	1	0	1

รูปภาพ แสดงหน้าจอการค้นหาข้อมูลรายงานสถิติการออกรหัสผู้เรียน จำแนกตามสัญชาติ



5.2.2 การส่งออก Excel ผู้ใช้งานสามารถดำเนินการได้ โดยคลิกปุ่ม

ส่งออก Excel

เพื่อส่งออก

รายงาน สถิติการออกรหัสผู้เรียน จำแนกตามสัญชาติดังภาพ

	A	B	C	D	E	F	G	H
1	รายงานสถิติการออกรหัสผู้เรียนจำแนกตามสัญชาติ ปีการศึกษา 2566							
2	ลำดับ	สัญชาติ	สังกัด	จังหวัด	ชาย	หญิง	รวม	
3	1	กัมพูชา	สำนักงานคณะกรรมการการศึกษาขั้นพื้นฐาน	ประจวบคีรีขันธ์	1	2	3	
4	2	พม่า	สำนักงานคณะกรรมการการศึกษาขั้นพื้นฐาน	ประจวบคีรีขันธ์	23	20	43	
5	3	ลาว	สำนักงานคณะกรรมการการศึกษาขั้นพื้นฐาน	ประจวบคีรีขันธ์	0	1	1	
6	4	ไทย	สำนักงานคณะกรรมการการศึกษาขั้นพื้นฐาน	ประจวบคีรีขันธ์	0	1	1	
7	5	ไม่ระบุสัญชาติ	สำนักงานคณะกรรมการการศึกษาขั้นพื้นฐาน	ประจวบคีรีขันธ์	0	2	2	
8	6	ไม่ได้สัญชาติไทย	สำนักงานคณะกรรมการการศึกษาขั้นพื้นฐาน	ประจวบคีรีขันธ์	1	0	1	
9	ข้อมูล ณ วันที่ 20/05/2566							
10								
11								
12								
13								
14								
15								
16								
17								
18								

รูปภาพ แสดงหน้าจอรายงานสถิติการออกรหัสผู้เรียน จำแนกตามสัญชาติ



6. ตรวจสอบรหัส G-code

ถ้าผู้ใช้งานต้องการตรวจสอบรหัส G-code ให้ดาวน์โหลดไฟล์ตัวอย่าง Excel โดยคลิกที่ปุ่ม

ดาวน์โหลดไฟล์ตัวอย่าง Excel

พร้อมกรอกข้อมูล รหัส G ชื่อ นามสกุล ของผู้เรียนที่ต้องการตรวจสอบ ดังภาพ

	A	B	C
1	STUDENT_CODE	FIRSTNAME	LASTNAME
2	G61	พร	ปาก
3	G61	ปี	เชีย
4	G50	นง	ยี่ชี
5	G20	นุโ	อาย
6	G50	อัม	เลม
7	G61	หม	ลชย

รูปภาพ แสดงหน้าจอบันทึกข้อมูลลงในไฟล์ตัวอย่าง Excel

หลังจากบันทึกข้อมูลลงในไฟล์ตัวอย่างแล้ว ให้แนบไฟล์ แล้วคลิกที่ปุ่ม **ตรวจสอบข้อมูล** เพื่อตรวจสอบข้อมูล ดังรูป

หน้าแรก ข้อมูลผู้เรียน - ข้อมูลผู้ใช้งาน - รายงาน - ตรวจสอบรหัส G-code (หน่วยค้นสังกัด) มัธยมศึกษา -

นำเข้าสู่ข้อมูลนักเรียนเพื่อตรวจสอบรหัส G-code STOP

2 * ไฟล์แนบ: Choose File GC...xlsx ✓

3 ตรวจสอบข้อมูล เริ่มใหม่ 1 ดาวน์โหลดไฟล์ตัวอย่าง Excel

หมายเหตุ ** แนบไฟล์ excel นามสกุลไฟล์ .xlsx เวอร์ชัน 2007 ขึ้นไป

รายการที่ตรวจสอบ 4

ลำดับ	แถวที่	รหัส G-code	ชื่อ-สกุล	หมายเหตุ
1	2	G61	พร	ตรวจสอบผ่าน
2	3	G61	ปี	ตรวจสอบผ่าน
3	4	G50	นง	ตรวจสอบไม่ผ่าน
4	5	G20	นุโ	ตรวจสอบไม่ผ่าน
5	6	G50	อัม	ตรวจสอบไม่ผ่าน
6	7	G61	หม	ตรวจสอบไม่ผ่าน

รูปภาพ แสดงหน้าจอผลการตรวจสอบ



7. ข้อมูลส่วนตัว

ผู้ใช้งานสามารถแก้ไขข้อมูลส่วนตัวได้ โดยคลิกที่เมนู ชื่อผู้ใช้งาน >> แก้ไขข้อมูลส่วนตัว เพื่อเข้าสู่หน้าจอการแก้ไขข้อมูลส่วนตัว สามารถแก้ไขข้อมูลได้ ดังรูป

รูปภาพ แสดงหน้าจอการแก้ไขข้อมูลส่วนตัว

ส่วนที่ 5

กฎหมาย ระเบียบ และแนวปฏิบัติที่เกี่ยวข้อง





ส่วนที่ 5

กฎหมาย ระเบียบ และแนวปฏิบัติที่เกี่ยวข้อง ระบบจัดเก็บข้อมูลนักเรียนรายบุคคล (Data Management Center : DMC)

การดำเนินการจัดทำระบบจัดเก็บข้อมูลนักเรียนรายบุคคล (Data Management Center : DMC) ของสำนักงานคณะกรรมการการศึกษาขั้นพื้นฐาน กระทรวงศึกษาธิการ เป็นการดำเนินการตามระเบียบ กฎหมาย แนวปฏิบัติ ที่กำหนดให้สถานศึกษาดำเนินการให้เป็นไปตามที่กำหนด ดังนี้



กฎหมาย/ระเบียบ/แนวปฏิบัติที่เกี่ยวข้อง

1. พระราชบัญญัติการศึกษาภาคบังคับ พ.ศ. 2545
2. กฎกระทรวงกำหนดหลักเกณฑ์และวิธีการนับอายุเด็กเพื่อเข้ารับการศึกษาภาคบังคับ พ.ศ. 2545
3. ระเบียบกระทรวงศึกษาธิการ ว่าด้วยทะเบียนนักเรียน พ.ศ. 2535
4. ระเบียบกระทรวงศึกษาธิการ ว่าด้วยหลักฐานในการรับนักเรียนนักศึกษาเข้าเรียนในสถานศึกษา พ.ศ. 2548
5. ระเบียบกระทรวงศึกษาธิการ ว่าด้วยการจัดตั้ง รวมหรือเลิกสถานศึกษาขั้นพื้นฐาน พ.ศ. 2550
6. ประกาศกระทรวงศึกษาธิการ เรื่อง การส่งเด็กเข้าเรียนในสถานศึกษา พ.ศ. 2546
7. ประกาศกระทรวงศึกษาธิการ เรื่อง หลักเกณฑ์และวิธีการปฏิบัติสำหรับผู้ที่มีผู้ใช้ปกครองซึ่งมีเด็กที่อยู่ใน เขตการศึกษาภาคบังคับอาศัยอยู่ พ.ศ. 2546
8. ประกาศกระทรวงศึกษาธิการ เรื่อง หลักเกณฑ์และวิธีการผ่อนผันให้เด็กเข้าเรียนก่อนหรือหลังอายุตามเกณฑ์การศึกษาภาคบังคับ พ.ศ. 2546
9. ประกาศกระทรวงศึกษาธิการ เรื่อง การรับนักเรียน นักศึกษาที่ไม่มีหลักฐานทะเบียนราษฎรหรือไม่มีสัญชาติ ลงวันที่ 31 ตุลาคม พ.ศ.2562



กฎหมาย ระเบียบและแนวปฏิบัติที่เกี่ยวข้อง :

ระบบจัดเก็บข้อมูลนักเรียนรายบุคคล (Data Management Center : DMC)

โดยมีประเด็นที่เกี่ยวข้อง ดังต่อไปนี้

1. การผ่อนผันให้เด็กเข้าเรียน มี 2 ลักษณะของการผ่อนผัน ได้แก่ การผ่อนผันก่อนอายุตามเกณฑ์ การศึกษาภาคบังคับ และการผ่อนผันหลังอายุตามเกณฑ์การศึกษาภาคบังคับ เป็นไปตามแนวทางการดำเนินงานรับนักเรียน สังกัดสำนักงานคณะกรรมการการศึกษาขั้นพื้นฐาน พ.ศ. 2556

2. การย้ายนักเรียน เป็นกระบวนการงานทะเบียนนักเรียนที่มีการส่งต่อ ตอรับนักเรียนเพื่อเป็นการยืนยันว่านักเรียนได้ย้ายออกและเข้าเรียนในสถานศึกษาแล้ว เป็นไปตามแนวทางการดำเนินงานรับนักเรียน สังกัดสำนักงานคณะกรรมการการศึกษาขั้นพื้นฐาน พ.ศ. 2556

3. การติดตามเด็กเข้าเรียน เป็นกระบวนการงานที่สถานศึกษาติดตามนักเรียนที่อายุอยู่ในเกณฑ์การศึกษาภาคบังคับ เข้าเรียนในสถานศึกษา ซึ่งสอดคล้องการพระราชบัญญัติการศึกษาภาคบังคับ พ.ศ. 2545 กฎกระทรวงกำหนดหลักเกณฑ์และวิธีการนับอายุเด็กเพื่อเข้ารับการศึกษาภาคบังคับ พ.ศ. 2545 ประกาศกระทรวงศึกษาธิการ เรื่อง การส่งเด็กเข้าเรียนในสถานศึกษา พ.ศ. 2546 และประกาศกระทรวงศึกษาธิการ เรื่อง หลักเกณฑ์และวิธีการปฏิบัติสำหรับผู้ที่มีใช้ผู้ปกครองซึ่งมีเด็กที่อยู่ในเกณฑ์การศึกษาภาคบังคับอาศัยอยู่ พ.ศ. 2546

4. การจำหน่ายนักเรียน เป็นการดำเนินการตามแนวทางการดำเนินงานรับนักเรียน สังกัดสำนักงานคณะกรรมการการศึกษาขั้นพื้นฐาน พ.ศ. 2556 ซึ่งกำหนดให้สถานศึกษาสามารถจำหน่ายนักเรียนออกจากทะเบียนนักเรียน มีอยู่ 5 สาเหตุ คือ

1. นักเรียนย้ายโรงเรียน
2. นักเรียนถึงแก่กรรม
3. นักเรียนหยุดเรียนติดต่อกันเป็นเวลานาน และไม่มีตัวตนอยู่ในพื้นที่
4. นักเรียนอายุพ้นเกณฑ์การศึกษาภาคบังคับ
5. นักเรียนเรียนจบการศึกษา

1 การผ่อนผันให้เด็กเข้าเรียน

พระราชบัญญัติการศึกษาภาคบังคับ พ.ศ. 2545 กำหนดให้การศึกษาในระดับประถมศึกษาและระดับมัธยมศึกษาตอนต้น เป็นการศึกษาภาคบังคับ ที่บิดา มารดา หรือผู้ปกครองมีหน้าที่จัดให้บุตรหรือบุคคล ซึ่งอยู่ในความดูแลได้รับการศึกษาภาคบังคับ โดยให้เด็กซึ่งมีอายุย่างเข้าปีที่เจ็ดจนถึงอายุย่างเข้าปีที่สิบหก เว้นแต่เด็กที่สอบได้ชั้นปีที่เก้าของการศึกษาภาคบังคับ ซึ่งตามมาตรา 6 ให้ผู้ปกครองร้องขอให้สถานศึกษา มีอำนาจผ่อนผันให้เด็กเข้าเรียนก่อนหรือหลังอายุตามเกณฑ์การศึกษาภาคบังคับได้ และกระทรวงศึกษาธิการ ได้มีประกาศเรื่องการส่งเด็กเข้าเรียนในสถานศึกษา พ.ศ. 2546 สารระสำคัญของกำหนดว่าการผ่อนผันเด็กเข้าเรียนก่อนหรือหลังอายุตามเกณฑ์การศึกษาภาคบังคับให้ ผู้ปกครองส่งคำร้องต่อสถานศึกษานั้น ๆ โดยตรง เพื่อให้สถานศึกษาพิจารณาแต่ต้องเป็นไปตามประกาศกระทรวงศึกษาธิการ เรื่อง หลักเกณฑ์และวิธีการผ่อนผันให้เด็กเข้าเรียน



ก่อนหรือหลังอายุตามเกณฑ์การศึกษาภาคบังคับ พ.ศ. 2546 ซึ่งประกาศ ณ วันที่ 13 มิถุนายน พ.ศ. 2546 ผู้ได้รับมอบหมายให้รับผิดชอบงานการผ่อนผันให้เด็กเข้าเรียน รับคำขอผ่อนผันตามแบบ คำร้องขอผ่อนผันเด็กเข้าเรียนของผู้ปกครองนักเรียน แต่งตั้งคณะกรรมการตามองค์ประกอบ และนำเสนอต่อคณะกรรมการ พิจารณาพร้อมแจ้งผลการพิจารณาให้กับผู้ปกครองทราบ มีขั้นตอนมีดังนี้

1. ลักษณะที่สามารถขอผ่อนผัน

การขอผ่อนผันให้เด็กเข้าเรียนก่อนอายุตามเกณฑ์การศึกษาภาคบังคับ ต้องมีเหตุหนึ่งเหตุใด ดังนี้

1.1 เด็กเรียนจบการศึกษาระดับปฐมวัย

1.2 ในกรณีที่เด็กไม่จบการศึกษาระดับปฐมวัยหรือเทียบเท่า แต่ผู้ปกครองร้องขอและผ่านการประเมินความพร้อมทางด้านสติปัญญา ร่างกาย จิตใจ อารมณ์ และสังคม ตามประกาศของคณะกรรมการศึกษาธิการจังหวัด

2. การขอผ่อนผันให้เด็กเข้าเรียนหลังอายุตามเกณฑ์การศึกษาภาคบังคับต้องมีเหตุหนึ่งเหตุใด ดังนี้

2.1 เด็กเจ็บป่วยด้วยโรคติดต่อร้ายแรงที่เป็นอุปสรรคต่อการเรียนรู้ของเด็กหรืออาจเป็นอันตรายแก่นักเรียนอื่นตามความเห็นของแพทย์ ผู้ซึ่งได้รับใบอนุญาตประกอบโรคศิลปะ

2.2 เด็กเจ็บป่วยและอยู่ในระหว่างพักรักษาตัวไม่สามารถเข้าเรียน ในสถานศึกษาภายในสี่สิบห้าวัน นับแต่วันเปิดภาคเรียนแรกของปีการศึกษาตามความเห็นของแพทย์ ผู้ซึ่งได้รับใบอนุญาตประกอบโรคศิลปะ

2.3 เด็กที่มีความจำเป็นอื่นที่ไม่สามารถเข้าเรียนตามปกติได้ด้วย เหตุสุดวิสัยแล้วแต่กรณี

3. ระยะเวลาการผ่อนผัน

3.1 กรณีเด็กเจ็บป่วยด้วยโรคร้ายแรง หรือเจ็บป่วยและอยู่ในระหว่างพักรักษาตัวตามข้อ 2.1 และ 2.2 ผ่อนผันไปจนกว่าเด็กจะสามารถเข้าเรียนตามปกติได้

3.2 กรณีเด็กมีความจำเป็นอื่น ตามข้อ 2.3 ผ่อนผันได้ครั้งละหนึ่งปีการศึกษา ถ้ามีความจำเป็นต้องผ่อนผันเกินกว่าหนึ่งครั้ง ให้สถานศึกษาพิจารณาจัดการศึกษาเป็นพิเศษให้

4. การขอผ่อนผันให้ผู้ปกครองยื่นคำร้องขอผ่อนผันตามแบบคำร้องขอผ่อนผันเด็กเข้าเรียน (แบบ พฐ.18) ต่อผู้บริหารสถานศึกษาก่อนวันเปิดภาคเรียนแรกของปีการศึกษา ไม่น้อยกว่า 30 วัน

5. การพิจารณาผ่อนผันให้สถานศึกษาพิจารณาผ่อนผัน โดยตั้งคณะกรรมการขึ้นคณะหนึ่งพิจารณาประกอบด้วย ผู้บริหารสถานศึกษา เป็นประธาน ครูผู้สอนชั้นประถมศึกษาปีที่ 1 หนึ่งคน ผู้แทนกรรมการสถานศึกษาขั้นพื้นฐานอย่างน้อยหนึ่งคน เป็นกรรมการ และให้รองผู้อำนวยการหรือครูเป็นกรรมการและเลขานุการ การวินิจฉัยให้ถือเสียงข้างมากในกรณีเสียงเท่ากันให้ประธานออกเสียง เพิ่มขึ้นหนึ่งเสียงเป็นเสียงชี้ขาด

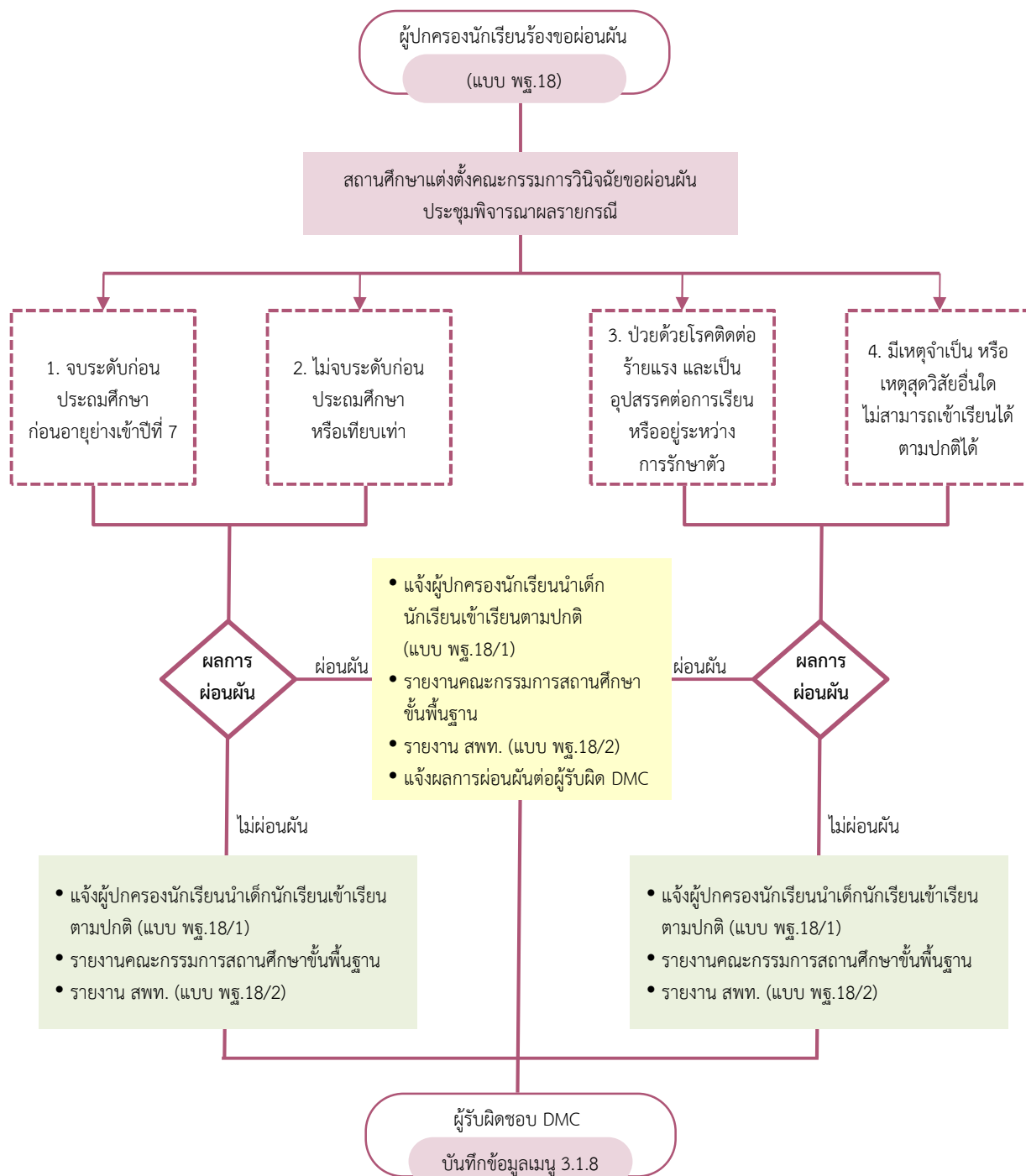
6. การแจ้งผลการผ่อนผันให้สถานศึกษาแจ้งเป็นหนังสือให้ผู้ปกครองและรายงานคณะกรรมการสถานศึกษาขั้นพื้นฐานทราบตามแบบหนังสือแจ้งการผ่อนผันเด็กเข้าเรียน (แบบ พฐ.18/1) และแบบรายงานการผ่อนผันให้เด็กเข้าเรียนก่อนหรือหลังอายุตามเกณฑ์การศึกษาภาคบังคับ (แบบ พฐ.18/2) ตามลำดับ



หลังจากที่ผู้รับผิดชอบงานผ่อนผันเด็กเข้าเรียน ดำเนินงานตามขั้นตอนเรียบร้อยแล้ว ให้ส่งต่อผลการผ่อนผันเด็กเข้าเรียนให้กับผู้รับผิดชอบงานข้อมูลสารสนเทศทางการศึกษาทราบ เพื่อรวบรวมนำไปบันทึกในระบบจัดเก็บข้อมูลนักเรียนรายบุคคล (Data Management Center : DMC) เมนู 3.1.8 ข้อมูลนักเรียนที่ไม่สามารถจำหน่ายออกจากระบบจัดเก็บข้อมูลนักเรียนรายบุคคล (Data Management Center : DMC)

รายละเอียดการผ่อนผัน ปรากฏตามแผนภูมิขั้นตอนการผ่อนผันให้เด็กเข้าเรียน

แผนภูมิ แสดงขั้นตอนการผ่อนผันให้เด็กเข้าเรียน





2 การย้ายนักเรียน

การย้ายนักเรียนดำเนินการตามแนวทางการดำเนินงานรับนักเรียน สังกัดสำนักงานคณะกรรมการการศึกษาขั้นพื้นฐาน พ.ศ. 2556 ดังนี้

1. ผู้ปกครองยื่นคำร้องขอย้ายนักเรียนต่อผู้บริหารสถานศึกษา (แบบ พฐ.19)
2. สถานศึกษาทำหนังสือส่งนักเรียนขอย้ายไปเข้าเรียนในสถานศึกษาที่ขอย้ายเข้า (แบบ พฐ.19/1)

พร้อมทั้งส่งเอกสารหลักฐาน ดังต่อไปนี้

- 2.1 ระเบียบแสดงผลการเรียนรู้ (ปพ.1)
- 2.2 แบบรายงานผลการพัฒนาคุณภาพผู้เรียนรายบุคคล (ปพ.6)
- 2.3 ใบรับรองผลการเรียนรู้ (ปพ.7)
- 2.4 สมุดบันทึกผลการเรียนรู้ (ปพ.9)

3. สถานศึกษาที่นักเรียนขอย้ายออก ขออนุญาตจำหน่ายนักเรียนต่อสำนักงานเขตพื้นที่การศึกษาหรือหน่วยงานต้นสังกัด แล้วแต่กรณี (แบบ พฐ.20)

4. สถานศึกษาที่นักเรียนขอย้ายเข้า รับเอกสารหลักฐานของนักเรียนที่ย้ายมาเข้าเรียน จัดให้นักเรียนเข้าเรียนและแจ้งผลการรับย้ายนักเรียนไปให้สถานศึกษาเดิมทราบ (แบบ พฐ.19/3) พร้อมทั้งรายงานต่อสำนักงานเขตพื้นที่การศึกษา (แบบ พฐ.19/2)

5. สำนักงานเขตพื้นที่การศึกษา แจ้งการรับนักเรียนไปยังสำนักงานเขตพื้นที่การศึกษาหรือองค์กรปกครองส่วนท้องถิ่น หรือหน่วยงานที่จัดการศึกษาภาคบังคับที่สังกัด ที่นักเรียนย้ายออกทราบ (แบบ พฐ.19/4) เพื่ออนุญาตจำหน่ายนักเรียนออกจากทะเบียนนักเรียน

6. สถานศึกษาที่นักเรียนขอย้ายเข้าเรียน รายงานสำนักงานเขตพื้นที่การศึกษาหรือหน่วยงานต้นสังกัดแล้วแต่กรณี และแจ้งการรับนักเรียนให้สถานศึกษาเดิมทราบ (แบบ พฐ.19/2 และแบบ พฐ.19/3)

7. กรณีผู้ปกครองขอย้ายเด็กไปเข้าเรียนในสถานศึกษาที่อยู่ต่างสังกัดสำนักงานเขตพื้นที่การศึกษาหรือสังกัดอื่นให้สำนักงานเขตพื้นที่การศึกษาหรือหน่วยงานที่นักเรียนย้ายเข้าแจ้งผลการรับนักเรียนให้สำนักงานเขตพื้นที่การศึกษาหรือหน่วยงานที่นักเรียนย้ายออกทราบ (แบบ พฐ.19/4)

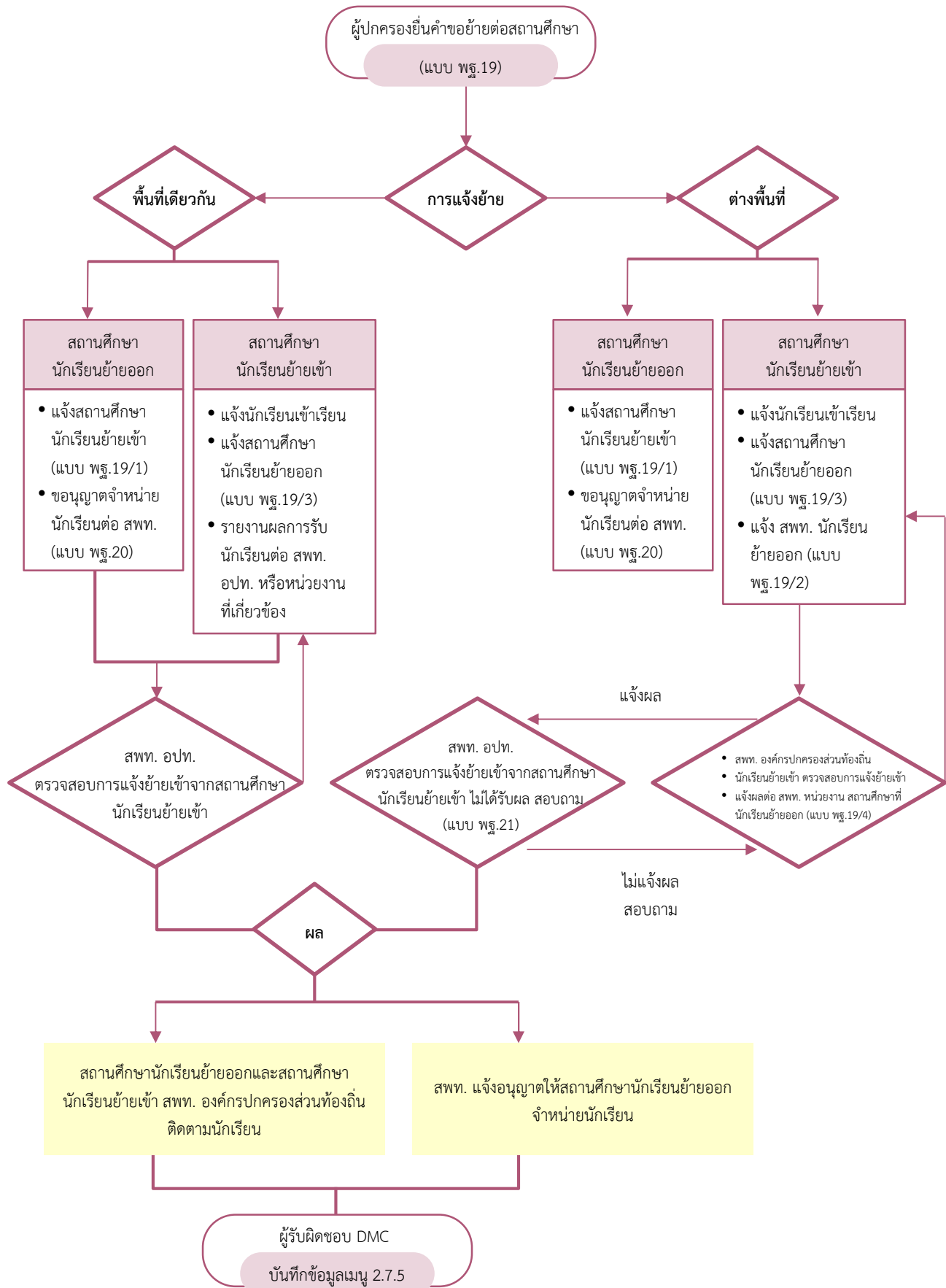
8. กรณีผู้ปกครองไม่พานักเรียนไปเข้าเรียนในสถานศึกษาที่ขอย้ายไปเข้าเรียนให้สถานศึกษาและสำนักงานเขตพื้นที่การศึกษาหรือหน่วยงานที่เกี่ยวข้องทุกแห่งติดตามให้ผู้ปกครอง ส่งเด็กเข้าเรียนและประสานแจ้งผลการติดตามให้ทราบซึ่งกันและกัน (แบบ พฐ.21 และ แบบ พฐ.22)

หลังจากที่ผู้รับผิดชอบงานทะเบียนนักเรียนดำเนินการตามขั้นตอนการย้ายนักเรียนเรียบร้อยแล้ว ให้ส่งต่อข้อมูลการย้ายนักเรียนให้กับผู้รับผิดชอบระบบจัดเก็บข้อมูลนักเรียนรายบุคคล (Data Management Center : DMC) ทราบ เพื่อรวบรวมนำไปบันทึกในระบบจัดเก็บข้อมูลนักเรียนรายบุคคล (Data Management Center : DMC) ในเมนู 2.7.5 ย้ายออก

รายละเอียดการย้ายนักเรียนปรากฏตามแผนภูมิขั้นตอนการย้ายนักเรียน



แผนภูมิ แสดงขั้นตอนการดำเนินงานเกี่ยวกับการย้ายนักเรียน





3 การติดตามเด็กเข้าเรียน

ตามพระราชบัญญัติการศึกษาภาคบังคับ พ.ศ. 2545 ในมาตรา 7 ที่ให้อำนาจของพนักงานเจ้าหน้าที่ตรวจสอบการเข้าเรียนของเด็ก หากพบว่าไม่มีเด็กไม่ได้เข้าเรียนในสถานศึกษา ให้ดำเนินการให้เด็กนั้นได้เข้าเรียนในสถานศึกษา ซึ่งแนวทางการดำเนินงานรับนักเรียน สังกัดสำนักงานคณะกรรมการการศึกษาขั้นพื้นฐาน พ.ศ. 2556 กำหนดวิธีดำเนินการให้ผู้รับผิดชอบการติดตามเด็กเข้าเรียนไว้ ดังนี้

กรณีผู้ปกครองไม่ส่งเด็กเข้าเรียน

เมื่อสถานศึกษาตรวจสอบพบว่าผู้ปกครองไม่ส่งเด็กที่มีอายุถึงเกณฑ์การศึกษาภาคบังคับ เข้าเรียนชั้นประถมศึกษาปีที่ 1 หรือไม่ส่งเด็กที่เรียนจบชั้นประถมศึกษาปีที่ 6 จากสถานศึกษาที่ไม่ได้เปิดสอนระดับมัธยมศึกษาตอนต้น เข้าเรียนชั้นมัธยมศึกษาปีที่ 1 ตามที่คณะกรรมการศึกษาธิการจังหวัดกำหนด ในวันเปิดเรียนภาคเรียนที่ 1 ของปีการศึกษา มีแนวทางดำเนินการติดตามเด็กเข้าเรียน ดังนี้

1. ให้สถานศึกษาที่รับผิดชอบเขตพื้นที่บริการของเด็กตรวจสอบ ติดตามให้ผู้ปกครองส่งเด็กเข้าเรียน
2. ภายในเจ็ดวันนับแต่วันเปิดเรียนภาคเรียนที่ 1 ของปีการศึกษาถ้าผู้ปกครองยังไม่ส่งเด็กเข้าเรียนให้สถานศึกษาแจ้งเป็นหนังสือให้ผู้ปกครองทราบ (แบบ พฐ.14) เพื่อนำเด็กมาเข้าเรียนโดยส่งทางไปรษณีย์ลงทะเบียนตอบรับ หรือให้ผู้ปกครองลงชื่อรับหนังสือโดยตรง พร้อมทั้งรายงานคณะกรรมการศึกษาธิการจังหวัด (กศจ.) ทราบ (แบบ พฐ.15)
3. คณะกรรมการการศึกษาจังหวัด (กศจ.) แจ้งเป็นหนังสือส่งทางไปรษณีย์ลงทะเบียนตอบรับ เตือนให้ผู้ปกครองส่งเด็กเข้าเรียนโดยพลัน (แบบ พฐ.14)
4. สำนักงานเขตพื้นที่การศึกษาประสานกับสถานศึกษาเพื่อติดตามผลการส่งเด็กเข้าเรียน
5. ภายหลังจากผู้ปกครองได้รับหนังสือแจ้งเตือนให้ส่งเด็กเข้าเรียนของคณะกรรมการศึกษาธิการจังหวัด (กศจ.) แล้วผู้ปกครองยังไม่ส่งเด็กเข้าเรียน ให้คณะกรรมการศึกษาธิการจังหวัด (กศจ.) ดำเนินการตาม มาตรา 13 แห่งพระราชบัญญัติการศึกษาภาคบังคับ พ.ศ. 2545 (แบบ พฐ.16)

กรณีเด็กนักเรียนขาดเรียน

1. เมื่อนักเรียนหยุดเรียนติดต่อกันเกิน 5 วัน หรือหยุดเรียนเกิน 7 วัน ในหนึ่งเดือนให้สถานศึกษาแจ้งเป็นหนังสือเตือนให้ผู้ปกครองนำเด็กมาเข้าเรียนโดยพลันโดยส่งทางไปรษณีย์ลงทะเบียนตอบรับหรือให้ผู้ปกครองลงชื่อรับหนังสือโดยตรง (แบบ พฐ.17)
2. ถ้าผู้ปกครองไม่ส่งเด็กเข้าเรียนภายหลังจากได้รับแจ้งเป็นหนังสือตามข้อ 1 แล้ว สถานศึกษารายงานให้คณะกรรมการศึกษาธิการจังหวัด (กศจ.) ทราบ (แบบ พฐ.17/1)
3. คณะกรรมการศึกษาธิการจังหวัด (กศจ.) ดำเนินการตรวจสอบติดตามเพื่อให้เด็กได้เข้าเรียนหรือดำเนินการตาม มาตรา 15 แห่งพระราชบัญญัติการศึกษาภาคบังคับ พ.ศ. 2545



เพื่อให้การดำเนินงานการติดตามนักเรียน เป็นไปตามพระราชบัญญัติการศึกษาภาคบังคับ พ.ศ. 2545 ประกอบกับเป็นการป้องกันเด็กขาดเรียนเป็นเวลานาน ระบบจัดเก็บข้อมูลนักเรียนรายบุคคล (Data Management Center : DMC) จึงกำหนดให้มีระยะเวลาในการติดตามนักเรียน ตั้งแต่นักเรียนขาดเรียน โดยไม่ทราบสาเหตุจนถึงวันที่เสนอให้พิจารณาจำหน่ายนักเรียน ให้มีระยะเวลาดำเนินการ 30 วัน (นับวันหยุดราชการ) โดยนับจากวันแรกที่ขาดเรียนโดยไม่ทราบสาเหตุ

กรณีติดตามนักเรียนได้หรือมีการติดต่อจากผู้ปกครองหรือนักเรียนถึงสาเหตุของการขาดเรียน จะไม่นับระยะเวลาดำเนินการ

กรณีติดตามแล้ว มีตัวตนอยู่ในเขตพื้นที่บริการของสถานศึกษาแต่ไม่เข้าเรียน ให้ดำเนินการติดตามตามแนวทางการดำเนินงานรับนักเรียน สำนักงานคณะกรรมการการศึกษาขั้นพื้นฐาน พ.ศ.2556

กรณีติดตามแล้ว ไม่มีตัวตนอยู่ในเขตพื้นที่บริการของสถานศึกษาและอายุไม่พ้นเกณฑ์การศึกษาภาคบังคับ ให้ขอจำหน่ายสาเหตุนักเรียนหยุดเรียนติดต่อกันเป็นเวลานาน และไม่มีตัวตนอยู่ในพื้นที่

กรณีติดตามแล้ว หากอายุเกินเกณฑ์การศึกษาภาคบังคับ ให้ขอจำหน่ายสาเหตุนักเรียนอายุพ้นเกณฑ์การศึกษาภาคบังคับ

ทั้งนี้ หากภายหลังนักเรียนกลับเข้าเรียน ให้ดำเนินการตามระเบียบกระทรวงศึกษาว่าด้วยทะเบียนนักเรียน พ.ศ.2535 หลังจากที่ผู้รับผิดชอบงานทะเบียนนักเรียน ดำเนินการการติดตามเด็กเข้าเรียนตามขั้นตอนเรียบร้อยแล้ว ให้ส่งต่อข้อมูลการติดตามเด็กเข้าเรียนให้กับผู้รับผิดชอบงานระบบจัดเก็บข้อมูลนักเรียนรายบุคคล (Data Management Center : DMC) ทราบ เพื่อรวบรวมนำไปบันทึกในระบบจัดเก็บข้อมูลนักเรียนรายบุคคล (Data Management Center : DMC) โดยเปลี่ยนสถานะจากเมนู 3.1.8 เป็นเมนู 2.7.1

4 การจำหน่ายนักเรียน

แนวทางการดำเนินงานรับนักเรียน สังกัดสำนักงานคณะกรรมการการศึกษาขั้นพื้นฐาน พ.ศ. 2556 ได้กำหนดแนวปฏิบัติ ดังนี้

การจำหน่ายนักเรียน หมายถึง การดำเนินการให้นักเรียนพ้นสภาพการเป็นนักเรียนจากโรงเรียนที่เรียนอยู่สาเหตุที่จะจำหน่ายนักเรียนออกจากทะเบียนนักเรียน มีอยู่ 5 สาเหตุ คือ

1. นักเรียนย้ายโรงเรียน
2. นักเรียนถึงแก่กรรม
3. นักเรียนหยุดเรียนติดต่อกันเป็นเวลานาน และไม่มีตัวตนอยู่ในพื้นที่
4. นักเรียนอายุพ้นเกณฑ์การศึกษาภาคบังคับ
5. นักเรียนเรียนจบการศึกษา กรณีใดกรณีหนึ่ง ดังนี้

5.1 กรณีนักเรียน เรียนจบชั้นประถมศึกษาปีที่ 6 สำหรับสถานศึกษาที่ไม่ได้รับอนุญาตให้เปิดสอนระดับมัธยมศึกษาตอนต้น

5.2 กรณีนักเรียน เรียนจบชั้นมัธยมศึกษาปีที่ 3



การจำหน่ายนักเรียน มีขั้นตอนดังนี้

กรณีนักเรียนย้ายโรงเรียน

1. สถานศึกษา ขออนุญาตจำหน่ายนักเรียนที่ขอย้ายไปเข้าเรียนในสถานศึกษาอื่นต่อสำนักงานเขตพื้นที่การศึกษา (แบบ พฐ.20)

2. สำนักงานเขตพื้นที่การศึกษา ที่กำกับดูแลสถานศึกษาที่นักเรียนย้ายออกพิจารณา และแจ้งผลการพิจารณาให้สถานศึกษาทราบ

2.1 อนุญาต กรณีได้รับรายงานจากสถานศึกษาที่นักเรียนย้ายเข้า (กรณีย้ายภายในสำนักงานเขตหรือภายในสังกัดเดียวกัน) หรือได้รับแจ้งจากสำนักงานเขตพื้นที่การศึกษา หรือองค์กรปกครองส่วนท้องถิ่น (กรณีย้ายต่างสำนักงานเขตหรือต่างสังกัด) ว่านักเรียนที่ขอย้ายได้เข้าเรียนแล้ว

2.2 ไม่อนุญาต กรณีได้รับรายงานจากสถานศึกษาที่นักเรียนย้ายเข้า (กรณีย้ายภายในสำนักงานเขตหรือภายในสังกัดเดียวกัน) หรือได้รับแจ้งจากสำนักงานเขตพื้นที่การศึกษา หรือองค์กรปกครองส่วนท้องถิ่น (กรณีย้ายต่างสำนักงานเขตหรือต่างสังกัด) ว่านักเรียนที่ขอย้ายไม่ได้ไปเข้าเรียน

3. สถานศึกษา จำหน่ายนักเรียนออกจากทะเบียนกรณีได้รับอนุญาต

4. สถานศึกษาติดตามเด็กเข้าเรียน กรณีสำนักงานเขตพื้นที่การศึกษา ไม่อนุญาตให้จำหน่ายนักเรียน เนื่องจากไม่ไปเข้าเรียนตามที่ขอย้าย หากไม่สามารถติดตามนักเรียนมาเข้าเรียนได้ ให้ดำเนินการขออนุญาตจำหน่ายนักเรียนออกจากทะเบียนนักเรียน ด้วยเหตุที่นักเรียนไม่มีตัวตนอยู่ในพื้นที่

กรณีนักเรียนถึงแก่กรรม

1. สถานศึกษาขอสำเนาใบมรณะบัตรของนักเรียนที่ถึงแก่กรรมจากผู้ปกครอง โดยตรวจสอบกับสำเนาเอกสารฉบับจริงก่อนดำเนินการ

2. สถานศึกษาขออนุญาตจำหน่ายนักเรียนที่ถึงแก่กรรมต่อสำนักงานเขตพื้นที่การศึกษา (แบบ พฐ.20)

3. สำนักงานเขตพื้นที่การศึกษา พิจารณาอนุญาตจำหน่ายนักเรียน และแจ้งผลการพิจารณาให้สถานศึกษาทราบ

4. สถานศึกษาจำหน่ายนักเรียนที่ถึงแก่กรรมออกจากทะเบียนนักเรียน

กรณีนักเรียนหยุดเรียนติดต่อกันเป็นเวลานาน และไม่มีตัวตนอยู่ในพื้นที่

1. สถานศึกษา ขอหนังสือรับรองการไม่มีตัวตนของผู้ปกครองและนักเรียน จากผู้ใหญ่บ้าน หรือกำนัน หรืออำเภอ หรือองค์กรปกครองส่วนท้องถิ่น แล้วแต่กรณี (แบบ พฐ.23)

2. สถานศึกษา ขออนุญาตจำหน่ายนักเรียนที่หยุดเรียนเป็นเวลานาน ผู้ปกครองและนักเรียนไม่มีตัวตนในพื้นที่ต่อสำนักงานเขตพื้นที่การศึกษา

3. สำนักงานเขตพื้นที่การศึกษา พิจารณาอนุญาตจำหน่ายนักเรียน และแจ้งผลการพิจารณาให้สถานศึกษาทราบ

4. สถานศึกษาจำหน่ายนักเรียนออกจากทะเบียนนักเรียน



กรณีนักเรียนอายุพ้นเกณฑ์การศึกษาภาคบังคับ

เมื่อนักเรียนมีอายุพ้นเกณฑ์การศึกษาภาคบังคับ และผู้ปกครองไม่ประสงค์จะให้นักเรียนเรียนอยู่ในสถานศึกษาต่อไป ให้สถานศึกษาพิจารณาจำหน่ายนักเรียนออกจากทะเบียนนักเรียนแล้วรายงานสำนักงานเขตพื้นที่การศึกษา ทราบ (แบบ พฐ.20/3 และแบบ พฐ.20/4)

กรณีนักเรียนที่เรียนจบการศึกษา

1. กรณีนักเรียนที่เรียนจบชั้นประถมศึกษาปีที่ 6 ในสถานศึกษาที่ไม่ได้รับอนุญาตให้เปิดสอนระดับมัธยมศึกษาตอนต้นเมื่อสถานศึกษาได้รับอนุมัติตัดสินผลการเรียนของนักเรียน ที่เรียนจบชั้นประถมศึกษาปีที่ 6 แล้ว ให้ดำเนินการ

1.1 จำหน่ายนักเรียนออกจากทะเบียนนักเรียน

1.2 รายงานสำนักงานเขตพื้นที่การศึกษา ทราบ (แบบ พฐ.20/3)

1.3 ส่งรายชื่อนักเรียนที่เรียนจบชั้นประถมศึกษาปีที่ 6 ให้สถานศึกษาที่เปิดสอนระดับมัธยมศึกษาตอนต้น ที่รับผิดชอบเขตพื้นที่บริการของนักเรียนทราบ และดำเนินการรับนักเรียนต่อไป (แบบ พฐ.13)

2. กรณีนักเรียนที่เรียนจบชั้นมัธยมศึกษาปีที่ 3 เมื่อสถานศึกษาได้รับอนุมัติตัดสินผลการเรียนจบชั้นมัธยมศึกษาปีที่ 3 แล้ว ให้ดำเนินการ

2.1 จำหน่ายนักเรียนออกจากทะเบียนนักเรียน

2.2 รายงานสำนักงานเขตพื้นที่การศึกษา ทราบ

หลังจากที่ผู้รับผิดชอบงานการจำหน่ายนักเรียน ดำเนินงานตามขั้นตอนเรียบร้อยแล้ว ให้ส่งต่อข้อมูลการจำหน่ายนักเรียนให้กับผู้รับผิดชอบงานข้อมูลสารสนเทศทางการศึกษาทราบ เพื่อรวบรวมนำไปบันทึกในระบบจัดเก็บข้อมูลนักเรียนรายบุคคล (Data Management Center : DMC) ในเมนู 2.7.6 ออกกลางคัน/จำหน่าย



หลักเกณฑ์การคัดกรองนักเรียนยากจน

1. การคัดกรองนักเรียนยากจนโดยใช้เกณฑ์การคัดกรองเดียวกับกองทุนเพื่อความเสมอภาคทางการศึกษา โดยใช้การประเมินจากข้อมูล 2 ประเภท ตามแบบ นร.01/กสศ.01 ดังต่อไปนี้

1) ข้อมูลรายได้เฉลี่ยของสมาชิกครัวเรือนต่อคนต่อเดือน พิจารณารายได้เฉลี่ยต่อคน ไม่เกิน 3,000 บาทต่อคนต่อเดือน

2) ข้อมูลสถานะครัวเรือน 8 ด้าน ได้แก่

1. สมาชิกครัวเรือนที่มีภาระฟุ้งฟิง (พิการ ผู้สูงอายุ หรือไม่มีรายได้)

2. การอยู่อาศัย

3. สภาพที่อยู่อาศัย



4. ที่ดินทำการเกษตร (รวมเช่า)
 5. แหล่งน้ำดื่ม/ใช้
 6. แหล่งไฟฟ้าหลัก
 7. ยานพาหนะในครัวเรือน
 8. ของใช้ในครัวเรือน (ที่ใช้งานได้)
2. ข้อมูลประกอบการพิจารณาข้อมูลการคัดกรองเพิ่มเติม
 - 1) สถานภาพครอบครัว
 - 2) ภาพถ่ายสภาพบ้าน และตำแหน่งพิกัดบ้าน
 - 3) การเดินทาง
 3. การบันทึกข้อมูลรายได้และข้อมูลสถานะครัวเรือนในข้อ 1 ให้มีการรับรองความถูกต้องของข้อมูล โดย 3 ฝ่ายดังต่อไปนี้
 - 1) ผู้ปกครองของนักเรียน
 - 2) ผู้อำนวยการสถานศึกษา
 - 3) เจ้าหน้าที่ของรัฐ ให้เป็นไปตามประกาศสำนักงานกองทุนเพื่อความเสมอภาคทางการศึกษา เรื่อง หลักเกณฑ์การจัดให้มีการรับรองข้อมูลการขาดแคลนทุนทรัพย์หรือด้อยโอกาสโดยเจ้าหน้าที่ของรัฐ ดังนี้ การรับรองข้อมูลการขาดแคลนทุนทรัพย์หรือด้อยโอกาส ให้ผู้ดำเนินโครงการจัดให้เจ้าหน้าที่ของรัฐ ในตำบลที่กลุ่มเป้าหมายที่ขาดแคลนทุนทรัพย์หรือด้อยโอกาสอาศัยอยู่ในพื้นที่ ดังต่อไปนี้ เป็นผู้รับรอง
 - 3.1 ข้าราชการปกครองส่วนท้องถิ่นผู้ดำรงตำแหน่งไม่ต่ำกว่าระดับชำนาญงานหรือชำนาญการ หรือเทียบเท่า
 - 3.2 กำนัน ผู้ใหญ่บ้าน และผู้ช่วยผู้ใหญ่บ้าน
 - 3.3 ผู้บริหารท้องถิ่น หรือสมาชิกสภาท้องถิ่น





พระราชบัญญัติ

การศึกษาภาคบังคับ

พ.ศ. ๒๕๔๕

ภูมิพลอดุลยเดช ป.ร.

ให้ไว้ ณ วันที่ ๓๑ ธันวาคม พ.ศ. ๒๕๔๕

เป็นปีที่ ๕๗ ในรัชกาลปัจจุบัน

พระบาทสมเด็จพระปรมินทรมหาภูมิพลอดุลยเดช มีพระบรมราชโองการโปรดเกล้าฯ ให้ประกาศว่า

โดยที่เป็นการสมควรปรับปรุงกฎหมายว่าด้วยการประถมศึกษา

พระราชบัญญัตินี้มีบทบัญญัติบางประการเกี่ยวกับการจำกัดสิทธิและเสรีภาพของบุคคล ซึ่งมาตรา ๒๕ ประกอบกับมาตรา ๓๕ และมาตรา ๕๐ ของรัฐธรรมนูญแห่งราชอาณาจักรไทย บัญญัติให้กระทำได้โดยอาศัยอำนาจตามบทบัญญัติแห่งกฎหมาย

จึงทรงพระกรุณาโปรดเกล้าฯ ให้ตราพระราชบัญญัติขึ้นไว้โดยคำแนะนำและยินยอมของรัฐสภา ดังต่อไปนี้

มาตรา ๑ พระราชบัญญัตินี้เรียกว่า “พระราชบัญญัติการศึกษาภาคบังคับ พ.ศ. ๒๕๔๕”

มาตรา ๒ พระราชบัญญัตินี้ให้ใช้บังคับตั้งแต่วันถัดจากวันประกาศในราชกิจจานุเบกษา เป็นต้นไป

มาตรา ๓ ให้ยกเลิกพระราชบัญญัติประถมศึกษา พ.ศ. ๒๕๒๓

มาตรา ๔ ในพระราชบัญญัตินี้

“การศึกษาภาคบังคับ” หมายความว่า การศึกษาชั้นปีที่หนึ่งถึงชั้นปีที่เก้าของการศึกษาขั้นพื้นฐาน ตามกฎหมายว่าด้วยการศึกษาแห่งชาติ



“สถานศึกษา” หมายความว่า สถานศึกษาที่จัดการศึกษาภาคบังคับ

“ผู้ปกครอง” หมายความว่า บิดามารดา หรือบิดา หรือมารดา ซึ่งเป็นผู้ใช้อำนาจปกครอง หรือผู้ปกครองตามประมวลกฎหมายแพ่งและพาณิชย์ และหมายความรวมถึงบุคคลที่เด็กอยู่ด้วยเป็นประจำ หรือที่เด็กอยู่รับใช้การงาน

“เด็ก” หมายความว่า เด็กซึ่งมีอายุย่างเข้าปีที่เจ็ดจนถึงอายุย่างเข้าปีที่สิบหก เว้นแต่เด็ก ที่สอบได้ชั้นปีที่เก้าของการศึกษาภาคบังคับแล้ว

“คณะกรรมการการศึกษาขั้นพื้นฐาน” หมายความว่า คณะกรรมการการศึกษาขั้นพื้นฐาน ตามกฎหมายว่าด้วยการศึกษาแห่งชาติ

“คณะกรรมการเขตพื้นที่การศึกษา” หมายความว่า คณะกรรมการเขตพื้นที่การศึกษาตามกฎหมาย ว่าด้วยการศึกษาแห่งชาติ

“องค์กรปกครองส่วนท้องถิ่น” หมายความว่า องค์กรปกครองส่วนท้องถิ่นที่มีสถานศึกษา อยู่ในสังกัด

“พนักงานเจ้าหน้าที่” หมายความว่า ผู้ซึ่งรัฐมนตรีแต่งตั้งให้ปฏิบัติการตามพระราชบัญญัตินี้

“รัฐมนตรี” หมายความว่า รัฐมนตรีผู้รักษาการตามพระราชบัญญัตินี้

มาตรา ๕ ให้คณะกรรมการเขตพื้นที่การศึกษา หรือองค์กรปกครองส่วนท้องถิ่น แล้วแต่กรณี ประกาศรายละเอียดเกี่ยวกับการส่งเด็กเข้าเรียนในสถานศึกษา และการจัดสรรโอกาสเข้าศึกษาต่อระหว่าง สถานศึกษาที่อยู่ในเกณฑ์การศึกษาภาคบังคับโดยให้ปิดประกาศไว้ ณ สำนักงานเขตพื้นที่การศึกษา สำนักงานองค์กรปกครองส่วนท้องถิ่น และสถานศึกษา รวมทั้งต้องแจ้งเป็นหนังสือให้ผู้ปกครองของเด็กทราบ ก่อนเด็กเข้าเรียนในสถานศึกษาเป็นเวลาไม่น้อยกว่าหนึ่งปี

มาตรา ๖ ให้ผู้ปกครองส่งเด็กเข้าเรียนในสถานศึกษา

เมื่อผู้ปกครองร้องขอ ให้สถานศึกษามีอำนาจผ่อนผันให้เด็กเข้าเรียนก่อนหรือหลังอายุตามเกณฑ์ การศึกษาภาคบังคับได้ ทั้งนี้ ตามหลักเกณฑ์และวิธีการที่คณะกรรมการการศึกษาขั้นพื้นฐานกำหนด

มาตรา ๗ ให้พนักงานเจ้าหน้าที่มีอำนาจเข้าไปในสถานใด ๆ ในเวลาระหว่างพระอาทิตย์ขึ้น และพระอาทิตย์ตกหรือในเวลาทำการของสถานทีนั้น เพื่อตรวจสอบการเข้าเรียนของเด็ก หากพบว่า มี เด็กไม่ได้เข้าเรียนในสถานศึกษาตามมาตรา ๕ ให้ดำเนินการให้เด็กนั้น ได้เข้าเรียนในสถานศึกษานั้น แล้วรายงานให้คณะกรรมการเขตพื้นที่การศึกษา หรือองค์กรปกครองส่วนท้องถิ่น แล้วแต่กรณี ทราบ

ในกรณีที่ไม่สามารถดำเนินการให้เด็กได้เข้าเรียนตามวรรคหนึ่งได้ ให้พนักงานเจ้าหน้าที่ รายงานให้คณะกรรมการเขตพื้นที่การศึกษา หรือองค์กรปกครองส่วนท้องถิ่นท้องถิ่นที่พบเด็ก แล้วแต่กรณี เพื่อดำเนินการให้เด็กได้เข้าเรียนในสถานศึกษา



มาตรา ๘ ในการปฏิบัติหน้าที่ พนักงานเจ้าหน้าที่ต้องแสดงบัตรประจำตัวแก่บุคคลซึ่งเกี่ยวข้องกับบัตรประจำตัวพนักงานเจ้าหน้าที่ให้เป็นไปตามแบบที่รัฐมนตรีประกาศกำหนด

มาตรา ๙ ในการปฏิบัติหน้าที่ของพนักงานเจ้าหน้าที่ ให้ผู้ซึ่งเกี่ยวข้องกับอำนาจความสะดวก ตามสมควร

มาตรา ๑๐ ในการปฏิบัติหน้าที่ตามพระราชบัญญัตินี้ ให้พนักงานเจ้าหน้าที่เป็นเจ้าพนักงาน ตามประมวลกฎหมายอาญา

มาตรา ๑๑ ผู้ใดซึ่งมิใช่ผู้ปกครอง มีเด็กซึ่งไม่ได้เข้าเรียนในสถานศึกษาอาศัยอยู่ด้วย ต้องแจ้ง สำนักงานเขตพื้นที่การศึกษา หรือองค์กรปกครองส่วนท้องถิ่น แล้วแต่กรณี ภายในหนึ่งเดือนนับแต่วันที่ เด็กมาอาศัยอยู่ เว้นแต่ผู้ปกครองได้อาศัยอยู่ด้วยกับผู้นั้น

การแจ้งให้เป็นไปตามหลักเกณฑ์และวิธีการที่รัฐมนตรีประกาศกำหนด

มาตรา ๑๒ ให้กระทรวงศึกษาธิการ คณะกรรมการเขตพื้นที่การศึกษา องค์กรปกครองส่วนท้องถิ่น และสถานศึกษา จัดการศึกษาเป็นพิเศษสำหรับเด็กที่มีความบกพร่องทางร่างกาย จิตใจ สติปัญญา อารมณ์ สังคม การสื่อสารและการเรียนรู้ หรือมีร่างกายพิการ หรือทุพพลภาพหรือเด็กซึ่งไม่สามารถพึ่งตนเองได้ หรือไม่มีผู้ดูแล หรือด้อยโอกาส หรือเด็กที่มีความสามารถพิเศษให้ได้รับการศึกษา ภาคบังคับด้วยรูปแบบและวิธีการที่เหมาะสม รวมทั้งการได้รับสิ่งอำนวยความสะดวก สื่อ บริการ และความช่วยเหลืออื่นใดตามความจำเป็น เพื่อประกันโอกาสและความเสมอภาคในการได้รับการศึกษา ภาคบังคับ

มาตรา ๑๓ ผู้ปกครองที่ไม่ปฏิบัติตามมาตรา ๖ ต้องระวางโทษปรับไม่เกินหนึ่งพันบาท

มาตรา ๑๔ ผู้ใดไม่อำนวยความสะดวกแก่พนักงานเจ้าหน้าที่ตามมาตรา ๙ ต้องระวางโทษปรับไม่เกินหนึ่งพันบาท

มาตรา ๑๕ ผู้ใดโดยปราศจากเหตุอันสมควร กระทำด้วยประการใดๆ อันเป็นเหตุให้เด็กมิได้เรียน ในสถานศึกษาตามพระราชบัญญัตินี้ ต้องระวางโทษปรับไม่เกินหนึ่งหมื่นบาท

มาตรา ๑๖ ผู้ใดไม่ปฏิบัติตามมาตรา ๑๑ หรือแจ้งข้อมูลอันเป็นเท็จ ต้องระวางโทษปรับไม่เกินหนึ่งหมื่นบาท

มาตรา ๑๗ ในระหว่างที่ยังไม่มีคณะกรรมการการศึกษาขั้นพื้นฐาน ให้คณะกรรมการการประถมศึกษา แห่งชาติ ทำหน้าที่แทนคณะกรรมการการศึกษาขั้นพื้นฐาน

มาตรา ๑๘ ในระหว่างที่ยังไม่มีคณะกรรมการเขตพื้นที่การศึกษา ให้คณะกรรมการการประถมศึกษา กรุงเทพมหานคร คณะกรรมการการประถมศึกษาอำเภอ หรือคณะกรรมการการประถมศึกษากิ่งอำเภอ



แล้วแต่กรณี ทำหน้าที่แทนคณะกรรมการเขตพื้นที่การศึกษา และให้สำนักงานการประถมศึกษากรุงเทพมหานคร สำนักงานการประถมศึกษาอำเภอ หรือสำนักงานการประถมศึกษากิ่งอำเภอ แล้วแต่กรณี ทำหน้าที่แทนสำนักงานเขตพื้นที่การศึกษา

มาตรา ๑๕ ให้บรรดากฎกระทรวง ประกาศ ระเบียบ ข้อบังคับ และคำสั่งที่ออกตามพระราชบัญญัติประถมศึกษา พ.ศ. ๒๕๒๓ ซึ่งใช้บังคับอยู่ในวันที่พระราชบัญญัตินี้ประกาศในราชกิจจานุเบกษา ยังคงใช้บังคับได้ต่อไปเท่าที่ไม่ขัดหรือแย้งกับบทบัญญัติในพระราชบัญญัตินี้

มาตรา ๒๐ ให้รัฐมนตรีว่าการกระทรวงศึกษาธิการรักษาการตามพระราชบัญญัตินี้ และให้มีอำนาจแต่งตั้งพนักงานเจ้าหน้าที่ กับมีอำนาจออกประกาศเพื่อปฏิบัติการตามพระราชบัญญัตินี้ ประกาศนั้น เมื่อได้ประกาศในราชกิจจานุเบกษาแล้ว ให้ใช้บังคับได้

ผู้รับสนองพระบรมราชโองการ

พันตำรวจโท ทักษิณ ชินวัตร

นายกรัฐมนตรี

หมายเหตุ :- เหตุผลในการประกาศใช้พระราชบัญญัติฉบับนี้ คือ โดยที่กฎหมายว่าด้วยการศึกษาแห่งชาติได้กำหนดให้บิดา มารดา หรือผู้ปกครองมีหน้าที่จัดให้บุตรหรือบุคคลซึ่งอยู่ในความดูแลได้รับการศึกษาภาคบังคับจำนวนเก้าปี โดยให้เด็กซึ่งมีอายุย่างเข้าปีที่เจ็ดเข้าเรียนในสถานศึกษาขั้นพื้นฐานจนอายุย่างเข้าปีที่สิบหก เว้นแต่จะสอบได้ชั้นปีที่เก้าของการศึกษาภาคบังคับ จึงสมควรปรับปรุงกฎหมายว่าด้วยการศึกษา เพื่อให้เหมาะสมและสอดคล้องกับกฎหมายดังกล่าว จึงจำเป็นต้องตราพระราชบัญญัตินี้



เล่ม ๑๑๕ ตอนที่ ๒๐ ก

หน้า ๕
ราชกิจจานุเบกษา

๒๕ กุมภาพันธ์ ๒๕๕๕



กฎกระทรวง

กำหนดหลักเกณฑ์และวิธีการนับอายุเด็กเพื่อเข้ารับการศึกษากาบบังคับ

พ.ศ. ๒๕๕๕

อาศัยอำนาจตามความในมาตรา ๑๗ และมาตรา ๗๕ แห่งพระราชบัญญัติการศึกษาแห่งชาติ พ.ศ. ๒๕๕๒ รัฐมนตรีว่าการกระทรวงศึกษาธิการออกกฎกระทรวงไว้ดังต่อไปนี้

การนับอายุเด็กเพื่อเข้ารับการศึกษากาบบังคับในสถานศึกษาชั้นพื้นฐานให้นับตามปฏิทิน หากเด็กอายุครบเจ็ดปีบริบูรณ์ในปีใด ให้นับว่าเด็กมีอายุย่างเข้าปีที่เจ็ดในปีนั้น

ให้ไว้ ณ วันที่ ๑๕ กุมภาพันธ์ พ.ศ. ๒๕๕๕

สุวิทย์ คุณกิตติ

รัฐมนตรีว่าการกระทรวงศึกษาธิการ

เล่ม ๑๑๕ ตอนที่ ๒๐ ก

หน้า ๖
ราชกิจจานุเบกษา

๒๕ กุมภาพันธ์ ๒๕๕๕

หมายเหตุ :- เหตุผลในการประกาศใช้กฎกระทรวงฉบับนี้ คือ โดยที่มาตรา ๑๗ แห่งพระราชบัญญัติการศึกษาแห่งชาติ พ.ศ. ๒๕๕๒ กำหนดให้เด็กที่มีอายุย่างเข้าปีที่เจ็ด ต้องเข้าเรียนในสถานศึกษาชั้นพื้นฐานจนอายุย่างเข้าปีที่สิบหก เว้นแต่สอบได้ชั้นปีที่เก้าของการศึกษากาบบังคับ และกำหนดให้การนับอายุของเด็กดังกล่าวต้องเป็นไปตามหลักเกณฑ์ และวิธีการนับอายุที่กำหนดในกฎกระทรวง จึงจำเป็นต้องออกกฎกระทรวงนี้



ระเบียบกระทรวงศึกษาธิการ

ว่าด้วยทะเบียนนักเรียน

พ.ศ.2535

ด้วยกระทรวงศึกษาธิการเห็นสมควรปรับปรุงข้อบังคับของกระทรวงธรรมการ ว่าด้วยทะเบียนนักเรียน พ.ศ.2480 ให้เหมาะสมยิ่งขึ้น กระทรวงศึกษาธิการจึงวางระเบียบไว้ดังต่อไปนี้

ข้อ 1 ระเบียบนี้เรียกว่า “ระเบียบกระทรวงศึกษาธิการว่าด้วยทะเบียนนักเรียน พ.ศ. 2535”

ข้อ 2 ระเบียบนี้ให้ใช้บังคับตั้งแต่วันถัดจากวันประกาศในราชกิจจานุเบกษา เป็นต้นไป

ข้อ 3 ให้ยกเลิก

3.1 ข้อบังคับของกระทรวงธรรมการว่าด้วยทะเบียนนักเรียน พ.ศ. 2480

3.2 ระเบียบกระทรวงศึกษาธิการว่าด้วยทะเบียนนักเรียน (ฉบับที่ 2) พ.ศ.2522

3.3 คำสั่งกระทรวงศึกษาธิการ ที่ 353/2505 เรื่องแก้ไขเพิ่มเติมข้อบังคับ

ว่าด้วยทะเบียนนักเรียน ลงวันที่ 6 สิงหาคม พ.ศ.2505

บรรดาระเบียบ ข้อบังคับ ประกาศ และคำสั่งอื่นใดที่กำหนดไว้ในระเบียบนี้หรือที่ขัดแย้งกับระเบียบนี้ ให้ใช้ระเบียบนี้แทน

ข้อ 4 ในระเบียบนี้

“สถานศึกษา” หมายความว่า โรงเรียน วิทยาลัย หรือสถานศึกษาที่เรียกชื่อ
 อื่นในลักษณะเดียวกัน

“นักเรียน” หมายความว่า บุคคลซึ่งกำลังรับการศึกษาในระดับก่อนประถมศึกษา ประถมศึกษา
 หรือมัธยมศึกษา

“นักศึกษา” หมายความว่า บุคคลซึ่งกำลังรับการศึกษาระดับที่สูงกว่าระดับมัธยมศึกษา

ข้อ 5 สถานศึกษา ต้องใช้ทะเบียนนักเรียนตามแบบที่วางระเบียบนี้

ข้อ 6 ให้สถานศึกษาใช้ทะเบียนนักเรียนเล่มเดียวกันในการลงทะเบียนทั้งนักเรียนที่มี
 ออชุนอกและในเกณฑ์บังคับเข้าเรียน

ข้อ 7 ให้สถานศึกษาใช้ทะเบียนนักเรียน ตามระเบียบนี้กับนักศึกษาด้วย

ข้อ 8 สถานศึกษาต้องรักษาทะเบียนนี้ไว้เป็นอย่างดีไม่ให้สูญหาย หรือเสียหาย

ข้อ 9 สถานศึกษาต้องเขียนชื่อสถานศึกษาและรายการต่าง ๆ ที่หน้าปกทะเบียนให้สมบูรณ์
 ไม่ย่อ ไม่คิด และในใบหน้าต้องลงวันที่ เดือน ปี ที่เริ่มใช้ทะเบียนนักเรียนเล่มนี้เป็นตัวอักษร

ทะเบียนนักเรียนต้องให้หัวหน้าหน่วยงานเข้าสังกัดที่สูงกว่าสถานศึกษาชั้นหนึ่งลงชื่อกำกับ
 สถานศึกษาเอกชนที่ตั้งอยู่ในส่วนกลางให้ผู้ว่าราชการกองทะเบียนลงชื่อกำกับ ที่ตั้งอยู่ในส่วนภูมิภาคให้
 ศึกษาธิการอำเภอลงชื่อกำกับ



ข้อ 10 ทะเบียนนักเรียนต้องให้มีเลขเป็นลำดับไปทุกหน้า ห้ามแทรกหน้าหรือ
ฉีกหน้าออกเป็นอันขาด และห้ามเว้นที่ว่างไว้

ข้อ 11 การลงทะเบียนนักเรียน คนปกติต้องลงด้วยปากกาหมึกซึมสีดำ ห้ามการขีดลบ
เพิ่มเติม ถ้าเขียนผิดพลาดหรือลอก จำเป็นต้องแก้ไข ก็ให้ขีดฆ่าด้วยปากกาหมึกซึมสีแสดโดยประณีต แล้วเขียน
ใหม่ด้วยปากกาหมึกซึมสีแสด การแก้ไขให้หัวหน้าสถานศึกษาเป็นผู้แก้ไข แล้วลงนาม วัน เดือน ปี ย่อกำกับ
ไว้ด้วยทุกแห่ง กับให้ลงบันทึกแสดเหตุผลที่แก้ไขไว้ในสมุดหมายเหตุรายวันด้วย

การลงทะเบียนนักเรียนลงแล้วให้เป็นแล้วไป จะคัดลอกขึ้นหน้าใหม่ไม่ได้นอกจากได้รับ
อนุญาตจากหัวหน้าหน่วยงานเจ้าสังกัดที่สูงกว่าสถานศึกษาชั้นหนึ่ง สถานศึกษาเอกชนที่ตั้งอยู่ในส่วนกลาง
ต้องได้รับอนุญาตจากผู้อำนวยการกองทะเบียน ที่ตั้งอยู่ในส่วนภูมิภาคต้องได้รับอนุญาตจากศึกษาธิการอำเภอ

ข้อ 12 สถานศึกษารับเด็กเข้าเรียนวันใด ต้องลงทะเบียนวันนั้น

ข้อ 13 การลงทะเบียนแก้ไขวัน เดือน ปีเกิดในทะเบียนนักเรียน ให้ปฏิบัติดังนี้

13.1 การลงวัน เดือน ปีเกิดในทะเบียนนักเรียน กรณีการรับนักเรียนและนักศึกษาที่
ยังไม่เคยเข้าเรียนในสถานศึกษามาก่อน ให้สถานศึกษาเรียกเอกสารประกอบการลงทะเบียนตามลำดับ
ความสำคัญคือ สูติบัตรจริง หรือสำเนาสูติบัตร หรือสำเนาทะเบียนคนเกิด ถ้าไม่มีสูติบัตรตัวจริง หรือสำเนา
สูติบัตร หรือสำเนาทะเบียนคนเกิดให้เรียกสำเนาทะเบียนบ้านฉบับที่เจ้าบ้านยึดถือไว้

การลงวัน เดือน ปีเกิดในทะเบียนนักเรียน กรณีการรับนักเรียนและนักศึกษาที่เคย
เข้าเรียนในสถานศึกษามาก่อนแล้ว ให้เรียกสำเนาทะเบียนบ้านฉบับที่เจ้าบ้านยึดถือไว้มาตรวจสอบ วัน เดือน ปี
เกิด กับหลักฐานแสดวุฒิจากสถานศึกษาเดิม ถ้าหลักฐาน วัน เดือน ปีเกิดไม่ตรงกัน ให้เรียกสูติบัตรตัวจริง
หรือสำเนาสูติบัตร หรือสำเนาทะเบียนคนเกิด ถ้าไม่อาจเรียกสูติบัตรตัวจริงหรือสำเนาสูติบัตร หรือสำเนา
ทะเบียนคนเกิดได้ ให้ลงหลักฐานวัน เดือน ปีเกิดในทะเบียนนักเรียนตามสำเนาทะเบียนบ้าน ฉบับที่เจ้าบ้าน
ยึดถือไว้

13.2 การแก้ไข วัน เดือน ปีเกิด ในทะเบียนนักเรียน ของนักเรียนหรือนักศึกษา
ปัจจุบันที่ไม่ตรงกับความเป็นจริง ซึ่งมีสาเหตุความผิดพลาดของสถานศึกษา ให้ผู้ขอแก้ไปหาหลักฐานซึ่งทางราชการ
ออกให้มาแสดงตามลำดับความสำคัญ ดังนี้

13.2.1 สูติบัตรหรือทะเบียนคนเกิด

13.2.2 ด้านเอกสารหลักฐานตามข้อ 13.2.1 สูญหายหรือถูกทำลาย ถ้าให้ส่ง
เอกสารอื่น ๆ ที่ทางราชการออกให้ เช่น สำเนาทะเบียนบ้าน ทะเบียนคนต่างด้าว บัตรประจำตัวประชาชน
เป็นต้น

13.2.3 ในกรณีที่ปรากฏว่าเอกสารหลักฐานตามข้อ 13.2.2 ที่ทางราชการออก
ให้มัน วัน เดือน ปีเกิดไม่ตรงกัน ให้พิจารณาข้อเท็จจริงเป็นราย ๆ ไป



กรณีการแก้ วัน เดือน ปีเกิด ตามข้อ 13.2 ถ้าเป็นนักเรียนที่อยู่ในเกณฑ์บังคับเข้าเรียนตาม กฎหมายว่าด้วยประถมศึกษา ให้หัวหน้าหน่วยงานเจ้าสังกัดที่สูงกว่าสถานศึกษาชั้นหนึ่งเป็นผู้พิจารณาอนุญาต สถานศึกษาเอกชนที่ตั้งอยู่ในส่วนกลางให้ผู้ดำเนินการจดทะเบียน เป็นผู้พิจารณาอนุญาต ที่ตั้งอยู่ในส่วน ภูมิภาคให้ศึกษานิเทศก์อำเภอเป็นผู้พิจารณาอนุญาต ส่วนนักเรียนหรือนักศึกษาที่ไม่อยู่ในเกณฑ์บังคับเข้าเรียน ตามกฎหมายว่าด้วยประถมศึกษา ให้หัวหน้าสถานศึกษาเป็นผู้พิจารณาแก้ไขได้ กับให้ลงบันทึกแสดงผลที่ แก้ไขไว้ในสมุดหมายเหตุรายวันด้วย

13.3 การแก้ วัน เดือน ปีเกิด ในทะเบียนนักเรียนซึ่งเป็นการผิดพลาดของ สถานศึกษา เช่น การเขียนผิดพลาด สะดกการวันเดือนปีผิด เป็นต้น ให้หัวหน้าสถานศึกษาเป็นผู้แก้ไขกับให้ลง บันทึกลงแสดงผลที่แก้ไขไว้ในสมุดหมายเหตุรายวันด้วย

ถ้าการแก้ วัน เดือน ปีเกิด ของนักเรียนหรือนักศึกษาเป็นกรณีที่จะต้องจัดทำ ทะเบียนเก็บไว้เป็นหลักฐานที่จังหวัด หรือที่กรมเจ้าสังกัด เช่น นักเรียนทุนต่าง ๆ เป็นต้น เมื่อผู้มีอำนาจได้ ส่งให้แล้วให้รายงานผู้ว่าราชการจังหวัดหรือกรมเจ้าสังกัดทราบด้วย

ข้อ 14 การแก้ไขชื่อตัว ชื่อสกุล ของนักเรียนหรือนักศึกษา หรือนิคมารดาในทะเบียน นักเรียน ให้ปฏิบัติดังนี้

14.1 ในกรณีขอเปลี่ยนชื่อตัว ชื่อสกุล ให้ผู้ขอแก้ นำหลักฐานการอนุญาตให้ เปลี่ยนชื่อตัว ชื่อสกุล ซึ่งทางราชการได้ออกให้มาแสดง

14.2 ในกรณีที่ชื่อตัว ชื่อสกุล ของนักเรียนหรือนักศึกษาปัจจุบันไม่ตรงกับความเป็น จริง ซึ่งไม่ใช่ความผิดพลาดของสถานศึกษา ให้ผู้ขอแก้ นำหลักฐานซึ่งทางราชการออกให้มาแสดงความสำคัญ ความสำคัญเช่นเดียวกับที่กำหนดในข้อ 13.2

กรณีตามข้อ 14.1 และข้อ 14.2 ถ้าเป็นนักเรียนที่อยู่ในเกณฑ์บังคับเข้าเรียนตามกฎหมายว่า ด้วยประถมศึกษา ให้หัวหน้าหน่วยงานต้นสังกัดที่สูงกว่าสถานศึกษาชั้นหนึ่งเป็นผู้พิจารณาอนุญาต สถานศึกษาเอกชนที่ตั้งอยู่ในส่วนกลางให้ผู้ดำเนินการจดทะเบียน เป็นผู้พิจารณาอนุญาต ที่ตั้งอยู่ในส่วน ภูมิภาคให้ศึกษานิเทศก์อำเภอเป็นผู้พิจารณาอนุญาต ส่วนนักเรียนหรือนักศึกษาที่ไม่อยู่ในเกณฑ์บังคับเข้าเรียน ตามกฎหมายว่าด้วยประถมศึกษา ให้หัวหน้าสถานศึกษาเป็นผู้พิจารณาแก้ไขได้ กับให้ลงบันทึกแสดงผลที่ แก้ไขไว้ในสมุดหมายเหตุรายวันด้วย

14.3 ในกรณีที่ชื่อตัว ชื่อสกุล เกิดผิดพลาดจากโรงเรียนเอง เช่น การเขียนผิดพลาด สะดกการวันเดือนปีผิด เป็นต้น ให้หัวหน้าสถานศึกษาเป็นผู้แก้ไข กับให้ลงบันทึกแสดงผลที่แก้ไขไว้ในสมุด หมายเหตุรายวันด้วย

ถ้าการแก้ไขชื่อตัว ชื่อสกุล ของนักเรียนหรือนักศึกษา หรือของนิคมารดาเป็นกรณีที่ จะต้องจัดทำทะเบียนเก็บไว้เป็นหลักฐานที่จังหวัด หรือที่กรมเจ้าสังกัด เช่น นักเรียนทุนต่าง ๆ เป็นต้น เมื่อผู้มี อำนาจได้ส่งให้แล้ว ให้รายงานผู้ว่าราชการจังหวัด หรือกรมเจ้าสังกัดทราบด้วย



ข้อ 15 นักเรียนคนใดเป็นเด็กที่อยู่ในเกณฑ์บังคับเข้าเรียนตามกฎหมายว่าด้วยการประถมศึกษา จะจำหน่ายนักเรียนออกจากทะเบียนด้วยประการใด ๆ ไม่ได้ เว้นแต่ได้รับคำสั่งจากหัวหน้าหน่วยงานเจ้าสังกัดที่สูงกว่าสถานศึกษาชั้นหนึ่ง ส่วนสถานศึกษาประเภทอื่นให้เป็นไปตามระเบียบการของกรมเจ้าสังกัด

กรณีการย้ายนักเรียนในอีกสถานศึกษาในต่างอำเภอ หรือกรณีย้ายนักเรียนระหว่างเรียนในเขตอำเภอเดียวกัน การจำหน่ายนักเรียนออกจากทะเบียนให้เป็นไปตามระเบียบกระทรวงศึกษาธิการว่าด้วยการส่งเด็กเข้าเรียนในโรงเรียนประถมศึกษา

หากเป็นสถานศึกษาเอกชน สถานศึกษาจะจำหน่ายนักเรียนที่อยู่ในเกณฑ์บังคับเข้าเรียนตามกฎหมายว่าด้วยประถมศึกษา ด้วยประการใด ๆ ไม่ได้ เว้นแต่ได้รับคำสั่งจากผู้อำนวยการกองทะเบียนสำหรับสถานศึกษาที่ตั้งอยู่ในส่วนกลาง หรือศึกษาธิการอำเภอสำหรับสถานศึกษาที่ตั้งอยู่ในส่วนภูมิภาค

ข้อ 16 การลงรายงานต่าง ๆ ในทะเบียนนักเรียนให้ปฏิบัติตามคำอธิบายการใช้ทะเบียนนักเรียนที่ระเบียบนี้ และให้ถือว่าคำอธิบายการใช้ทะเบียนนักเรียนเป็นส่วนหนึ่งของระเบียบนี้ด้วย

ข้อ 17 สำหรับสถานศึกษาที่มีกฎหมายกำหนดในเรื่องนี้ไว้แล้ว ให้ถือปฏิบัติตามกฎหมายนั้น

ข้อ 18 ให้ปลัดกระทรวงศึกษาธิการรักษาการให้เป็นไปตามระเบียบนี้

ประกาศ ณ วันที่ 16 เมษายน 2535

ก่อ สวัสดิ์พาณิชย์

(นายก่อ สวัสดิ์พาณิชย์)

รัฐมนตรีว่าการกระทรวงศึกษาธิการ



ระเบียบกระทรวงศึกษาธิการ

ว่าด้วยหลักฐานในการรับนักเรียนนักศึกษาเข้าเรียนในสถานศึกษา

พ.ศ. ๒๕๔๘

โดยที่เป็นการสมควรปรับปรุงระเบียบเกี่ยวกับหลักฐานในการรับนักเรียน นักศึกษาเข้าเรียนในสถานศึกษาให้สอดคล้องกับกฎหมายว่าด้วยการศึกษาแห่งชาติและกฎหมายว่าด้วยการศึกษามาศึกษาบังคับ เพื่อเป็นการเปิดโอกาสแก่บุคคลให้ได้รับการศึกษาอย่างทั่วถึง

อาศัยอำนาจตามความในมาตรา ๕ และมาตรา ๑๒ แห่งพระราชบัญญัติระเบียบบริหารราชการกระทรวงศึกษาธิการ พ.ศ. ๒๕๔๖ ประกอบกับมาตรา ๕ และมาตรา ๓๑ แห่งพระราชบัญญัติการศึกษาแห่งชาติ พ.ศ. ๒๕๔๒ แก้ไขเพิ่มเติมโดยพระราชบัญญัติการศึกษาแห่งชาติ (ฉบับที่ ๒) พ.ศ. ๒๕๔๕ กระทรวงศึกษาธิการโดยความเห็นชอบของคณะรัฐมนตรีจึงวางระเบียบไว้ ดังต่อไปนี้

ข้อ ๑ ระเบียบนี้เรียกว่า “ระเบียบกระทรวงศึกษาธิการ ว่าด้วยหลักฐานในการรับนักเรียน นักศึกษาเข้าเรียนในสถานศึกษา พ.ศ. ๒๕๔๘ ”

ข้อ ๒ ระเบียบนี้ให้ใช้บังคับตั้งแต่วันถัดจากวันประกาศในราชกิจจานุเบกษาเป็นต้นไป

ข้อ ๓ ให้ยกเลิกระเบียบกระทรวงศึกษาธิการว่าด้วยหลักฐานวัน เดือน ปีเกิดในการรับนักเรียน นักศึกษาเข้าเรียนในสถานศึกษา พ.ศ. ๒๕๓๕

ข้อ ๔ ในระเบียบนี้

“สถานศึกษา” หมายความว่า สถานพัฒนาเด็กปฐมวัย โรงเรียน ศูนย์การเรียนรู้ วิทยาลัย สถาบัน มหาวิทยาลัย หน่วยงานการศึกษาหรือหน่วยงานอื่นของรัฐหรือของเอกชน ที่มีอำนาจหน้าที่หรือมีวัตถุประสงค์ในการจัดการศึกษา

“หลักฐานทางการศึกษา” หมายความว่า เอกสารอันเป็นหลักฐานทางการศึกษาของนักเรียน นักศึกษา ได้แก่ ทะเบียนนักเรียนนักศึกษา สมุดประจำตัวนักเรียนนักศึกษา สมุดประจำชั้น บัญชีเรียกชื่อ ใบส่งตัวนักเรียนนักศึกษา หลักฐานแสดงผลการเรียน ประกาศนียบัตร หรือเอกสารอื่นใดในลักษณะเดียวกันหรือเอกสารที่กระทรวงศึกษาธิการกำหนดให้เป็นหลักฐานทางการศึกษา ตามระเบียบนี้

“องค์กรเอกชน” หมายความว่า สมาคม มูลนิธิ หรือองค์กรที่เรียกชื่ออย่างอื่นซึ่งจดทะเบียนเป็นนิติบุคคล



ข้อ ๕ ให้สถานศึกษาถือเป็นหน้าที่ ในการที่จะรับเด็กที่อยู่ในวัยการศึกษาตามกฎหมายว่าด้วยการศึกษาภาคบังคับ เข้าเรียนในสถานศึกษา

กรณีเด็กย้ายที่อยู่ใหม่ สถานศึกษาต้องอำนวยความสะดวก และติดตามให้เด็กได้เข้าเรียนในสถานศึกษาที่ใกล้กับที่อยู่ใหม่

ข้อ ๖ การรับนักเรียนนักศึกษาในกรณีที่ไม่เคยเข้าเรียนในสถานศึกษามาก่อน ให้สถานศึกษาเรียกหลักฐานอย่างใดอย่างหนึ่งตามลำดับเพื่อนำมาลงหลักฐานทางการศึกษา ดังต่อไปนี้

(๑) สูติบัตร

(๒) กรณีที่ไม่มีหลักฐานตาม (๑) ให้เรียกหนังสือรับรองการเกิด บัตรประจำตัวประชาชน สำเนาทะเบียนบ้านฉบับเจ้าบ้าน หรือหลักฐานที่ทางราชการจัดทำขึ้นในลักษณะเดียวกัน

(๓) ในกรณีที่ไม่มีหลักฐานตาม (๑) หรือ (๒) ให้เรียกหลักฐานที่ทางราชการออกให้ หรือเอกสารตามที่กระทรวงศึกษาธิการกำหนดให้ใช้ได้

(๔) ในกรณีที่ไม่มีหลักฐานตาม (๑) (๒) และ (๓) ให้บิดา มารดา ผู้ปกครอง หรือองค์กรเอกชนทำบันทึกแจ้งประวัติบุคคล ตามแบบแนบท้ายระเบียบนี้ เป็นหลักฐานที่จะนำมาลงหลักฐานทางการศึกษา

(๕) ในกรณีที่ไม่มีบุคคล หรือองค์กรเอกชนตาม (๔) ให้ชักถามประวัติบุคคลผู้มาสมัครเรียน หรือผู้ที่เกี่ยวข้อง เพื่อนำลงรายการบันทึกแจ้งประวัติบุคคลตามแบบแนบท้ายระเบียบนี้เป็นหลักฐานที่จะนำมาลงหลักฐานทางการศึกษา

ข้อ ๗ ให้สถานศึกษาจัดเก็บสำเนาเอกสารหลักฐานตามข้อ ๖ (๑) (๒) และ (๓) ซึ่งได้รับรองความถูกต้องแล้ว ไว้เป็นหลักฐาน และคืนต้นฉบับแก่ผู้ปกครอง

สำหรับหลักฐานบันทึกแจ้งประวัติบุคคล ตามข้อ ๖ (๔) และ (๕) ให้เก็บต้นฉบับไว้ที่สถานศึกษานั้น

ข้อ ๘ ในขณะที่นักเรียนนักศึกษายังศึกษาอยู่ในสถานศึกษา เมื่อปรากฏว่ามีหลักฐานตามกฎหมายว่าด้วยการทะเบียนราษฎร มาแสดงภายหลัง ให้สถานศึกษาแก้ไขหลักฐานทางการศึกษาให้เป็นไปตามหลักฐานดังกล่าว โดยถือปฏิบัติตามระเบียบกระทรวงศึกษาธิการว่าด้วยกรณีนั้น

ข้อ ๙ การบันทึกในหลักฐานทางการศึกษา ให้สถานศึกษาปฏิบัติดังนี้

(๑) ในกรณีที่เป็นหลักฐานทางการศึกษาเป็นรายบุคคล เช่น สมุดประจำตัวนักเรียน นักศึกษา ใบส่งตัว ประกาศนียบัตร เป็นต้น ไม่ต้องบันทึกหมายเหตุใด ๆ



(๒) ในกรณีที่เป็นหลักฐานทางการศึกษาเป็นหลักฐานรวมที่ใช้บันทึกข้อมูลของนักเรียน นักศึกษา ทั้งชั้นเรียน หรือจำนวนมากกว่าหนึ่งคน เช่น ทะเบียนนักเรียนนักศึกษา สมุดประจำชั้น บัญชีเรียกชื่อ เป็นต้น ให้หัวหน้าสถานศึกษาหรือผู้ได้รับมอบหมายบันทึกไว้เฉพาะในสมุดทะเบียนนักเรียนนักศึกษา โดยบันทึกลงในช่องหมายเหตุพร้อมกับลงนามกำกับข้อความว่า “ไม่มีหลักฐานตามกฎหมายว่าด้วยการ ทะเบียนราษฎร”

ข้อ ๑๐ ให้ปลัดกระทรวงศึกษาธิการรักษาการให้เป็นไปตามระเบียบนี้ และให้มีอำนาจตีความ และวินิจฉัยปัญหาเกี่ยวกับการปฏิบัติตามระเบียบนี้

ประกาศ ณ วันที่ ๕ กันยายน พ.ศ. ๒๕๔๘

จาตุรนต์ ฉายแสง

รัฐมนตรีว่าการกระทรวงศึกษาธิการ



บันทึกแจ้งประวัติบุคคล

เขียนที่.....

วันที่ เดือน พ.ศ.

ข้าพเจ้า..... เกี่ยวข้องกับผู้สมัครเข้าเรียนในฐานะ.....

อยู่บ้านเลขที่ หมู่ที่..... ตรอก/ซอย..... ถนน.....

ตำบล/แขวง..... อำเภอ/เขต..... จังหวัด.....

รหัสไปรษณีย์..... โทรศัพท์..... โทรสาร.....

ขอแจ้งรายละเอียดเกี่ยวกับประวัติบุคคล เพื่อการสมัครเข้าเรียน ตามระเบียบกระทรวงศึกษาธิการ ว่าด้วยหลักฐานในการรับนักเรียน นักศึกษาเข้าเรียนในสถานศึกษา พ.ศ. ๒๕๕๘ ดังต่อไปนี้

๑. ชื่อ - สกุล ผู้สมัครเรียน เกิดวันที่ เดือน พ.ศ. เชื้อชาติ

สัญชาติ เกิดที่ตำบล/แขวง อำเภอ/เขต จังหวัด

ประเทศ เลขประจำตัวประชาชน

๒. ชื่อ - สกุลบิดา อาชีพ.....

เชื้อชาติ สัญชาติ อยู่บ้านเลขที่ หมู่ที่..... ตรอก/ซอย

ถนน ตำบล/แขวง อำเภอ/เขต จังหวัด

ประเทศ เลขประจำตัวประชาชน.....

๓. ชื่อ - สกุลมารดา อาชีพ

เชื้อชาติ สัญชาติ อยู่บ้านเลขที่ หมู่ที่..... ตรอก/ซอย

ถนน ตำบล/แขวง อำเภอ/เขต จังหวัด

ประเทศ เลขประจำตัวประชาชน.....

๔. ชื่อ - สกุลผู้ปกครอง เชื้อชาติ..... สัญชาติ.....

อาชีพ.....ความสัมพันธ์กับผู้สมัคร อยู่บ้านเลขที่ หมู่ที่.....

ตรอก/ซอย..... ถนน ตำบล/แขวง อำเภอ/เขต.....

จังหวัด เลขประจำตัวประชาชน..... รหัสไปรษณีย์

โทรศัพท์.....

๕. ชื่อองค์กรเอกชนที่ให้การอุปการะผู้สมัคร

สำนักงานตั้งอยู่เลขที่ หมู่ที่..... ตรอก/ซอย ถนน

ตำบล/แขวง..... อำเภอ/เขต จังหวัด..... รหัสไปรษณีย์

โทรศัพท์.....

ข้าพเจ้าขอรับรองว่าข้อมูลที่ได้แจ้งไว้ข้างต้น เป็นความจริงทุกประการ

รูปถ่าย ผู้สมัคร เข้าเรียน	ulyพิมพ์นิ้วหัวแม่มือขวา หรือหัวแม่มือซ้าย ของ ผู้สมัครเข้าเรียน
----------------------------------	--

(ลงชื่อ)..... ผู้แจ้ง/ผู้เขียน

(.....)

(ลงชื่อ)..... ผู้รับแจ้ง

(.....)

(ลงชื่อ)..... ผู้พิมพ์ลายมือ

(.....)/พยาน

(ลงชื่อ)..... พยาน

(.....)



ระเบียบกระทรวงศึกษาธิการ

ว่าด้วยการจัดตั้ง รวม หรือเลิกสถานศึกษาขั้นพื้นฐาน พ.ศ. ๒๕๕๐

โดยที่เห็นเป็นการสมควรกำหนดระเบียบเกี่ยวกับการจัดตั้ง รวม หรือเลิกสถานศึกษาขั้นพื้นฐานให้เป็นไปในแนวทางเดียวกัน

อาศัยอำนาจตามความในมาตรา ๕ ประกอบกับมาตรา ๓๘ แห่งพระราชบัญญัติการศึกษาแห่งชาติ พ.ศ. ๒๕๔๒ และที่แก้ไขเพิ่มเติม (ฉบับที่ ๒) พ.ศ. ๒๕๔๕ รัฐมนตรีว่าการกระทรวงศึกษาธิการจึงวางระเบียบไว้ ดังต่อไปนี้

ข้อ ๑ ระเบียบนี้เรียกว่า “ระเบียบกระทรวงศึกษาธิการว่าด้วยการจัดตั้ง รวม หรือเลิกสถานศึกษาขั้นพื้นฐาน พ.ศ. ๒๕๕๐”

ข้อ ๒ ในระเบียบนี้

“การจัดตั้ง” หมายความว่า การจัดตั้งสถานศึกษาขั้นพื้นฐาน สังกัดสำนักงานคณะกรรมการการศึกษาขั้นพื้นฐาน

“รวม” หมายความว่า การนำนักเรียนในสถานศึกษาที่ตั้งอยู่ใกล้กันตั้งแต่สองแห่งขึ้นไปมาเรียนรวมกัน โดยจัดเป็นชั้นหรือช่วงชั้น เพื่อให้การบริหารและจัดการศึกษา มีประสิทธิภาพ เกิดผลดีแก่ผู้เรียนทั้งในด้านสิทธิ โอกาส และคุณภาพการศึกษา

“เลิก” หมายความว่า การเลิกสถานศึกษาขั้นพื้นฐาน สังกัดสำนักงานคณะกรรมการการศึกษาขั้นพื้นฐาน

“สถานศึกษา” หมายความว่า สถานศึกษาขั้นพื้นฐาน สังกัดสำนักงานคณะกรรมการการศึกษาขั้นพื้นฐาน

“สถานศึกษาพิเศษ” หมายความว่า สถานศึกษาที่จัดการศึกษาขั้นพื้นฐาน สังกัดสำนักงานคณะกรรมการการศึกษาขั้นพื้นฐานที่มีการจัดการศึกษาลักษณะพิเศษบางประการ ได้แก่

- (๑) สถานศึกษาที่เน้นการจัดการศึกษาเพื่อความเป็นเลิศเฉพาะด้าน
- (๒) สถานศึกษาที่จัดการศึกษาในเชิงทดลอง วิจัยและพัฒนา
- (๓) สถานศึกษาที่จัดการศึกษาเพื่อคนพิการและผู้ด้อยโอกาส
- (๔) สถานศึกษาที่จัดตั้งขึ้นเพื่อให้เป็นสถานศึกษาตัวอย่างหรือต้นแบบสำหรับการจัดการศึกษา



หน้า ๓๒

เล่ม ๑๒๔ ตอนพิเศษ ๖ ง

ราชกิจจานุเบกษา

๑๖ มกราคม ๒๕๕๐

(๕) สถานศึกษาในโครงการอันเนื่องมาจากพระราชดำริ หรืออยู่ในพระบรมราชานุเคราะห์ หรือจัดตั้งเพื่อเฉลิมพระเกียรติในวโรกาสต่าง ๆ

ข้อ ๓ ให้เลขาธิการคณะกรรมการการศึกษาขั้นพื้นฐานเป็นผู้รักษาการตามระเบียบนี้ และให้มีอำนาจในการตีความ วินิจฉัย รวมทั้งออกประกาศ คำสั่ง ข้อกำหนด และจัดทำคำชี้แจงให้เป็นไปตามระเบียบนี้

ข้อ ๔ ระเบียบนี้ให้ใช้บังคับตั้งแต่วันถัดจากวันประกาศในราชกิจจานุเบกษาเป็นต้นไป

หมวดที่ ๑

การจัดตั้งสถานศึกษา

ข้อ ๕ ให้คณะกรรมการเขตพื้นที่การศึกษาพิจารณาจัดตั้งสถานศึกษาใหม่
แนวปฏิบัติในการจัดตั้งสถานศึกษา ให้ดำเนินการดังนี้

สำนักงานเขตพื้นที่การศึกษาจัดทำแผนการจัดตั้งสถานศึกษา และนำเสนอคณะกรรมการเขตพื้นที่การศึกษา โดย

(๑) สถานศึกษาที่จะจัดตั้งขึ้นในชุมชนใดต้องมีจำนวนนักเรียน ดังต่อไปนี้

(๑.๑) ระดับประถมศึกษา ต้องมีจำนวนนักเรียนในแต่ละรายอายุไม่น้อยกว่ายี่สิบห้าคน มาเข้าเรียน ถ้ามีนักเรียนในแต่ละรายอายุไม่ถึงยี่สิบห้าคน แต่มากกว่าสิบคน ให้จัดตั้งเป็นสาขาของสถานศึกษาอื่น

(๑.๒) ระดับมัธยมศึกษา ต้องมีจำนวนนักเรียนที่จะมาเข้าเรียนชั้นละไม่น้อยกว่าแปดสิบคน ถ้ามีนักเรียนไม่ถึงชั้นละแปดสิบคน แต่มากกว่าสี่สิบคน ให้จัดตั้งเป็นสาขาของสถานศึกษาอื่น

(๒) สถานที่ที่จะจัดตั้งสถานศึกษาต้องเป็นที่ดินที่มีหลักฐานอนุญาตให้ใช้ ตามประเภทของที่ดินอย่างถูกต้อง จำนวนไม่น้อยกว่ายี่สิบห้าไร่

(๓) สถานศึกษาที่จะจัดตั้งขึ้นใหม่จะต้องอยู่ห่างจากสถานศึกษาประเภทเดียวกัน ที่ตั้งอยู่เดิมไม่น้อยกว่าหกกิโลเมตร ตามเส้นทางคมนาคม

(๔) ให้บุคคล นิติบุคคล องค์กรชุมชน องค์กรเอกชน องค์กรวิชาชีพ สถาบันศาสนา สถานประกอบการ และสถาบันสังคมอื่น ยื่นคำร้องขอให้จัดตั้งสถานศึกษาต่อสำนักงานเขตพื้นที่การศึกษา



หน้า ๓๓

เล่ม ๑๒๔ ตอนพิเศษ ๖ ง

ราชกิจจานุเบกษา

๑๖ มกราคม ๒๕๕๐

(๕) ให้สำนักงานเขตพื้นที่การศึกษาพิจารณาถ้อยคำร้องตามหลักเกณฑ์ของสำนักงานเขตพื้นที่การศึกษา และนำเสนอคณะกรรมการเขตพื้นที่การศึกษา หรือในกรณีที่ทางราชการเห็นว่ามีความจำเป็นต้องจัดตั้งสถานศึกษาเป็นกรณีพิเศษ ให้สำนักงานเขตพื้นที่ศึกษานำเสนอคณะกรรมการเขตพื้นที่การศึกษาเพื่อพิจารณาอนุญาต

ข้อ ๖ ให้คณะกรรมการเขตพื้นที่การศึกษาพิจารณาอนุญาตการจัดตั้งสถานศึกษาตามคำร้องขอในข้อ ๕ (๔)

เมื่อคณะกรรมการเขตพื้นที่การศึกษาพิจารณาอนุญาตแล้วให้สำนักงานเขตพื้นที่การศึกษาประกาศจัดตั้งสถานศึกษา และให้จัดระบบส่งเสริม สนับสนุน ให้สถานศึกษาสามารถพัฒนาระบบประกันคุณภาพภายในให้มีประสิทธิภาพ พร้อมรับการประเมินคุณภาพภายนอก

ข้อ ๗ ในท้องที่ที่เป็นชุมชนหนาแน่น หรือในท้องที่ที่มีความจำเป็นพิเศษ หากไม่สามารถดำเนินการจัดตั้งสถานศึกษาตามเกณฑ์ดังกล่าวข้างต้นได้ ให้ขออนุมัติต่อเลขาธิการคณะกรรมการการศึกษาขั้นพื้นฐาน ทั้งนี้ ให้คำนึงถึงงบประมาณ ประสิทธิภาพ และคุณภาพของการจัดการศึกษา

ข้อ ๘ การจัดตั้งสถานศึกษาพิเศษให้เป็นไปตามหลักเกณฑ์และวิธีการที่สำนักงานคณะกรรมการการศึกษาขั้นพื้นฐานกำหนด

หมวดที่ ๒

การรวมสถานศึกษา

ข้อ ๙ ให้คณะกรรมการเขตพื้นที่การศึกษาพิจารณารวมสถานศึกษาตั้งแต่สองแห่งขึ้นไป เพื่อให้สถานศึกษามีการบริหารและจัดการศึกษาที่มีประสิทธิภาพ เกิดผลดีแก่ผู้เรียน ทั้งในด้านสิทธิโอกาส และคุณภาพการศึกษา โดยจัดเป็นชั้นหรือช่วงชั้น

แนวปฏิบัติในการรวมสถานศึกษา ให้ดำเนินการดังนี้

สำนักงานเขตพื้นที่การศึกษาตรวจสอบข้อมูล จัดทำแผนการรวมสถานศึกษา และนำเสนอคณะกรรมการเขตพื้นที่การศึกษา โดย

(๑) สถานศึกษาใดที่อยู่ใกล้เคียงกันมีความเห็นควรรวมสถานศึกษา ให้ดำเนินการ ดังนี้

(๑.๑) จัดทำแผนการรวมสถานศึกษา

(๑.๒) จัดให้มีการรับฟังความคิดเห็นของผู้ปกครองนักเรียนและชุมชน



หน้า ๓๔

เล่ม ๑๒๔ ตอนพิเศษ ๖ ง

ราชกิจจานุเบกษา

๑๖ มกราคม ๒๕๕๐

(๑.๓) เสนอแผนการรวมสถานศึกษาต่อสำนักงานเขตพื้นที่การศึกษา โดยผ่านความเห็นชอบจากคณะกรรมการสถานศึกษาขั้นพื้นฐาน

(๒) สำนักงานเขตพื้นที่การศึกษาใดมีความเห็นควรรวมสถานศึกษา ให้ดำเนินการดังนี้

(๒.๑) จัดทำแผนการรวมสถานศึกษา

(๒.๒) แจ้งสถานศึกษาที่จะรวมกัน

(๒.๓) จัดให้มีการรับฟังความคิดเห็นของผู้ปกครองนักเรียนและชุมชน

(๒.๔) เสนอแผนการรวมสถานศึกษา โดยผ่านความเห็นชอบจากคณะกรรมการสถานศึกษาขั้นพื้นฐาน

ข้อ ๑๐ ให้คณะกรรมการเขตพื้นที่การศึกษาพิจารณาการให้ความเห็นชอบการรวมสถานศึกษา โดยให้มีผลก่อนวันเริ่มต้นปีการศึกษา ไม่น้อยกว่าหนึ่งร้อยแปดสิบวัน

เมื่อคณะกรรมการเขตพื้นที่การศึกษาพิจารณาให้ความเห็นชอบแล้วให้สำนักงานเขตพื้นที่การศึกษาประกาศรวมสถานศึกษา และให้จัดระบบติดตามช่วยเหลือนักเรียนอย่างต่อเนื่อง

หมวดที่ ๓

การเลิกสถานศึกษา

ข้อ ๑๑ ให้คณะกรรมการเขตพื้นที่การศึกษาพิจารณาเลิกสถานศึกษา เมื่อสถานศึกษานั้นมีลักษณะอย่างใดอย่างหนึ่ง ดังต่อไปนี้

(๑) ไม่มีนักเรียนที่จะจัดการเรียนการสอน

(๒) จำนวนนักเรียนลดลง จนไม่สามารถพัฒนาคุณภาพการจัดการศึกษาตามแนวทางการปฏิรูปการศึกษาได้

แนวปฏิบัติในการเลิกสถานศึกษา

(๑) ให้คณะกรรมการสถานศึกษาขั้นพื้นฐาน จัดให้มีการรับฟังความคิดเห็นของผู้ปกครองนักเรียนและชุมชน แล้วให้สำนักงานเขตพื้นที่ศึกษานำเสนอคณะกรรมการเขตพื้นที่การศึกษาพิจารณา

(๒) ให้สถานศึกษา แจ้งผู้ปกครองนักเรียนและชุมชนทราบล่วงหน้า ไม่น้อยกว่าหนึ่งปีก่อนวันเปิดภาคเรียนแรกของปีการศึกษาถัดไป



หน้า ๓๕

เล่ม ๑๒๔ ตอนพิเศษ ๖ ง

ราชกิจจานุเบกษา

๑๖ มกราคม ๒๕๕๐

(๓) ให้สำนักงานเขตพื้นที่การศึกษาประกาศเลิกสถานศึกษาและจัดให้มีการตรวจสอบทรัพย์สินและชำระบัญชี รวมถึงการดำเนินการโอนหรือจำหน่ายทรัพย์สินที่ยังคงเหลืออยู่ของสถานศึกษา

(๔) บรรดาเอกสารสำคัญของสถานศึกษาที่ถูกเลิกทุกประเภท ให้โอนไปอยู่ใน ความดูแลรับผิดชอบของสถานศึกษาอื่นตามที่คณะกรรมการเขตพื้นที่การศึกษากำหนด

(๕) การดำเนินการเกี่ยวกับบุคลากรของสถานศึกษา ให้เป็นไปตามอำนาจหน้าที่ของคณะกรรมการข้าราชการครูและบุคลากรทางการศึกษาเขตพื้นที่การศึกษา

(๖) การเลิกสถานศึกษาโดยปกติควรเลิกปีละหนึ่งชั้นเรียน เริ่มตั้งแต่ชั้นต้นของสถานศึกษา เว้นแต่มีเหตุผลความจำเป็นเป็นพิเศษอาจเลิกปีละเกินกว่าหนึ่งชั้นเรียน หรืออาจเลิกพร้อมกันทุกชั้น

(๗) เมื่อเลิกสถานศึกษาจะต้องจัดให้นักเรียนในสถานศึกษาที่ถูกเลิกได้เข้าเรียนทุกคน

ข้อ ๑๒ ให้สำนักงานเขตพื้นที่การศึกษารายงานการจัดตั้ง รวม และเลิกสถานศึกษา ให้เลขาธิการคณะกรรมการการศึกษาขั้นพื้นฐานเพื่อทราบและให้การสนับสนุน

ข้อ ๑๓ ในกรณีที่มีความจำเป็นที่ไม่อาจมีหลักเกณฑ์ที่กำหนดในระเบียบนี้มาใช้กับการจัดตั้ง รวม หรือเลิกสถานศึกษาได้ ให้เลขาธิการคณะกรรมการการศึกษาขั้นพื้นฐานนำเสนอความเห็นชอบคณะกรรมการการศึกษาขั้นพื้นฐานเพื่อพิจารณาอนุมัติ

ประกาศ ณ วันที่ ๓ มกราคม พ.ศ. ๒๕๕๐

วิจิตร ศรีสอ้าน

รัฐมนตรีว่าการกระทรวงศึกษาธิการ



ประกาศกระทรวงศึกษาธิการ

เรื่อง การส่งเด็กเข้าเรียนในสถานศึกษา พ.ศ. ๒๕๕๖

อาศัยอำนาจตามความในมาตรา ๒๐ แห่งพระราชบัญญัติการศึกษาภาคบังคับ พ.ศ. ๒๕๔๕ กระทรวงศึกษาธิการจึงออกประกาศกระทรวงศึกษาธิการ เรื่อง การส่งเด็กเข้าเรียนในสถานศึกษาไว้ ดังต่อไปนี้

ข้อ ๑ ประกาศนี้ คำว่า

“สถานศึกษา” หมายความว่า สถานศึกษาที่จัดการศึกษาภาคบังคับ

“เด็ก” หมายความว่า เด็กซึ่งมีอายุย่างเข้าปีที่เจ็ดจนถึงอายุย่างเข้าปีที่สิบหก เว้นแต่เด็กที่สอบได้ชั้นปีที่เก้าของการศึกษาภาคบังคับแล้ว

“ผู้ปกครอง” หมายความว่า บิดามารดา หรือบิดา หรือมารดา ซึ่งเป็นผู้ใช้อำนาจปกครอง หรือผู้ปกครองตามประมวลกฎหมายแพ่งและพาณิชย์ และหมายความรวมถึงบุคคลที่เด็กอยู่ด้วยเป็นประจำหรือที่เด็กอยู่รับใช้การงาน

“คณะกรรมการเขตพื้นที่การศึกษา” หมายความว่า คณะกรรมการเขตพื้นที่การศึกษาตามกฎหมายว่าด้วยการศึกษาแห่งชาติ

“องค์กรปกครองส่วนท้องถิ่น” หมายความว่า องค์กรปกครองส่วนท้องถิ่นที่มีสถานศึกษาอยู่ในสังกัด

“พนักงานเจ้าหน้าที่” หมายความว่า ผู้ซึ่งได้รับแต่งตั้งจากรัฐมนตรีว่าการกระทรวงศึกษาธิการ ตามประกาศกระทรวงศึกษาธิการ เรื่อง แต่งตั้งพนักงานเจ้าหน้าที่ตามพระราชบัญญัติการศึกษาภาคบังคับ พ.ศ. ๒๕๔๕



ข้อ ๒ ให้ผู้ปกครองส่งเด็กเข้าเรียนในสถานศึกษาที่กำหนดในวันแรกของการเปิดเรียนภาคต้น

ข้อ ๓ ถ้าผู้ปกครองยังไม่ได้ส่งเด็กเข้าเรียนภายในเจ็ดวันนับแต่วันแรกของการเปิดเรียนภาคต้น ถ้าสถานศึกษายังมิได้รับเด็กเข้าเรียน ให้สถานศึกษาแจ้งเตือนให้ผู้ปกครองทราบเพื่อนำเด็กมาเข้าเรียน และให้รายงานคณะกรรมการเขตพื้นที่การศึกษา หรือองค์กรปกครองส่วนท้องถิ่นทราบ

เมื่อคณะกรรมการเขตพื้นที่การศึกษาหรือองค์กรปกครองส่วนท้องถิ่นได้รับรายงานจากสถานศึกษาตามวรรคสองแล้ว ให้ทำหนังสือแจ้งเตือนให้ผู้ปกครองส่งเด็กเข้าเรียนในสถานศึกษาทันที ถ้าไม่ส่งเด็กเข้าเรียน จะมีความผิดตามมาตรา ๑๓ แห่งพระราชบัญญัติการศึกษาภาคบังคับ พ.ศ. ๒๕๔๕ คือ ต้องระวางโทษปรับไม่เกินหนึ่งพันบาท

ข้อ ๔ การผ่อนผันเด็กเข้าเรียนก่อนหรือหลังอายุตามเกณฑ์การศึกษาภาคบังคับ ให้ผู้ปกครองส่งคำร้องต่อสถานศึกษานั้นๆ โดยตรง เพื่อให้สถานศึกษาพิจารณาแต่ต้องเป็นไปตามประกาศคณะกรรมการการประถมศึกษาแห่งชาติ เรื่องหลักเกณฑ์และวิธีการผ่อนผันให้เด็กเข้าเรียนก่อนหรือหลังอายุตามเกณฑ์การศึกษาภาคบังคับ พ.ศ. ๒๕๔๖ ซึ่งประกาศ ณ วันที่ ๑๓ มิถุนายน พ.ศ. ๒๕๔๖

ข้อ ๕ โดยปราศจากเหตุผลอันสมควร เด็กจะหยุดเรียนเกินกว่าที่กำหนดไว้ดังต่อไปนี้ไม่ได้

(๑) หยุดเรียนเกินเจ็ดวันในหนึ่งเดือน กรณีเด็กที่หยุดเรียนเกินเจ็ดวันในหนึ่งเดือน ให้สถานศึกษามีหนังสือแจ้งให้ผู้ปกครองส่งเด็กเข้าเรียนโดยพลัน

(๒) หยุดเรียนติดต่อกันเกินห้าวัน กรณีเด็กหยุดเรียนติดต่อกันเกินห้าวัน ให้สถานศึกษามีหนังสือแจ้งให้ผู้ปกครองส่งเด็กเข้าเรียนโดยพลัน



กรณีผู้ปกครองไม่ส่งเด็กเข้าเรียนตามข้อ ๕ (๑) และ (๒) สถานศึกษา
ต้องรายงานให้คณะกรรมการเขตพื้นที่การศึกษา หรือองค์กรปกครองส่วนท้องถิ่นทราบ
แล้วแต่กรณี เพื่อดำเนินการให้เด็กเข้าเรียนหรือดำเนินการตามมาตรา ๑๕ แห่งพระราช
บัญญัติการศึกษาภาคบังคับ พ.ศ. ๒๕๔๕ ต้องระวางโทษปรับไม่เกินหนึ่งหมื่นบาท

ข้อ ๖ กรณีย้ายเด็กไปเรียนในสถานศึกษาอีกแห่งหนึ่ง ให้ผู้ปกครองแจ้งย้าย
ต่อสถานศึกษา เพื่อนำหลักฐานการเรียนไปแสดงต่อสถานศึกษาที่รับย้ายเด็ก และ
ให้สถานศึกษาที่รับย้ายเด็กแจ้งการรับย้ายเด็กไปให้สถานศึกษาเดิมทราบ พร้อมทั้ง
รายงานต่อสำนักงานเขตพื้นที่การศึกษาหรือองค์กรปกครองส่วนท้องถิ่นที่สังกัด
และให้สำนักงานเขตพื้นที่การศึกษา หรือองค์กรปกครองส่วนท้องถิ่น แจ้งไปยัง
สำนักงานเขตพื้นที่การศึกษาหรือองค์กรปกครองส่วนท้องถิ่นในเขตท้องที่ที่ย้ายเด็ก
ออกได้ทราบ เพื่อกำหนดอายุออกจากทะเบียน

ข้อ ๗ ให้สถานศึกษารายงานจำนวนเด็กในเกณฑ์บังคับที่มาเข้าเรียนเป็นประจำ
ทุกปีในวันทำการแรกของเดือนมิถุนายน ต่อคณะกรรมการเขตพื้นที่การศึกษาหรือ
องค์กรปกครองส่วนท้องถิ่น

ข้อ ๘ ให้เลขาธิการคณะกรรมการการศึกษาขั้นพื้นฐาน รักษาการให้เป็นไป
ตามประกาศนี้

ประกาศ ณ วันที่ ๒๐ พฤศจิกายน พ.ศ. ๒๕๔๖

อดิศักดิ์ โพธารามิก

รัฐมนตรีว่าการกระทรวงศึกษาธิการ



ประกาศกระทรวงศึกษาธิการ
เรื่อง หลักเกณฑ์และวิธีการปฏิบัติสำหรับผู้ที่มีใช้ผู้ปกครอง
ซึ่งมีเด็กที่มีอายุในเกณฑ์การศึกษาภาคบังคับอาศัยอยู่

อาศัยอำนาจตามความในมาตรา ๑๑ แห่งพระราชบัญญัติการศึกษาภาคบังคับ พ.ศ. ๒๕๔๕ รัฐมนตรีว่าการกระทรวงศึกษาธิการ จึงประกาศหลักเกณฑ์และวิธีการปฏิบัติสำหรับผู้ที่มีใช้ผู้ปกครองซึ่งมีเด็กที่มีอายุในเกณฑ์การศึกษาภาคบังคับอาศัยอยู่ ดังนี้

๑. ผู้ใดที่มีเด็กอายุย่างเข้าปีที่เจ็ดถึงอายุย่างเข้าปีที่สิบหก มาอาศัยอยู่ด้วยและยังมิได้เข้าเรียนในสถานศึกษา ในระดับประถมศึกษาปีที่ ๑ ถึงชั้นมัธยมศึกษาปีที่ ๓ ต้องแจ้งให้สำนักงานเขตพื้นที่การศึกษาหรือองค์กรปกครองส่วนท้องถิ่นทราบแล้วแต่กรณี เว้นแต่เรียนจบชั้นมัธยมศึกษาปีที่ ๓

๒. การแจ้ง ให้แจ้งภายในหนึ่งเดือนนับแต่วันที่เด็กอาศัยอยู่ด้วย โดยแจ้งเป็นลายลักษณ์อักษรตามแบบแนบท้ายนี้ หรือแจ้งด้วยวาจาโดยตรงต่อพนักงานเจ้าหน้าที่ของสำนักงานเขตพื้นที่การศึกษาหรือองค์กรปกครองส่วนท้องถิ่น

ผู้ใดขัดขืนไม่แจ้งภายในเวলাกำหนดหรือแจ้งข้อมูลอันเป็นเท็จต้องระวางโทษปรับไม่เกินหนึ่งหมื่นบาท

๓. การแจ้งให้แนบหลักฐานทะเบียนบ้านหรือสูติบัตร หรือหลักฐานทางการศึกษา หรือหลักฐานอื่นที่เกี่ยวข้อง (ถ้ามี) ไปด้วย และให้ระบุจำนวนเด็กและสถานที่อยู่อาศัยที่สามารถติดต่อได้

ประกาศ ณ วันที่ ๒๐ พฤศจิกายน พ.ศ. ๒๕๔๖

อดิศักดิ์ โพธารามิก

รัฐมนตรีว่าการกระทรวงศึกษาธิการ



ประกาศกระทรวงศึกษาธิการ

เรื่อง หลักเกณฑ์และวิธีการผ่อนผันให้เด็กเข้าเรียน

ก่อนหรือหลังอายุตามเกณฑ์การศึกษากาหนดบังคับ พ.ศ. 2546

อาศัยอำนาจตามความในมาตรา 6 และมาตรา 17 แห่งพระราชบัญญัติการศึกษากาหนดบังคับ พ.ศ. 2545 คณะกรรมการประถมศึกษาแห่งชาติ ซึ่งทำหน้าที่แทนคณะกรรมการการศึกษากาหนดบังคับ จึงได้กำหนดหลักเกณฑ์และวิธีการผ่อนผันให้เด็กเข้าเรียนก่อนหรือหลังอายุตามเกณฑ์การศึกษากาหนดบังคับไว้ดังต่อไปนี้

ข้อ 1 การผ่อนผันแบ่งเป็น 2 ประเภท ดังต่อไปนี้

- (1) การผ่อนผันให้เข้าเรียนก่อนอายุอย่างเข้าปีที่เจ็ด
- (2) การผ่อนผันให้เข้าเรียนหลังอายุอย่างเข้าปีที่เจ็ด

ข้อ 2 ให้สถานศึกษาพิจารณาผ่อนผันให้เด็กเข้าเรียนก่อนอายุอย่างเข้าปีที่เจ็ด ตามที่ผู้ปกครองร้องขอไว้ด้วยเหตุผลหนึ่งเหตุผลใด ดังต่อไปนี้

(1) เด็กเรียนจบการศึกษาระดับปฐมวัย

(2) ในกรณีที่เกิดไม่จบการศึกษาระดับปฐมวัยหรือเทียบเท่า แต่ผู้ปกครองร้องขอ และผ่านการประเมินความพร้อมทางด้านสติปัญญา ร่างกาย จิตใจ อารมณ์ และสังคมตามประกาศของคณะกรรมการเขตพื้นที่การศึกษา

ทั้งนี้ การผ่อนผันตามวรรคแรก ต้องไม่ทำให้เด็กที่มีอายุตามเกณฑ์การศึกษากาหนดบังคับเสียสิทธิในการเข้าเรียนในสถานศึกษาใน

ข้อ 3 ให้สถานศึกษาพิจารณาผ่อนผันให้เด็กเข้าเรียนหลังอายุอย่างเข้าปีที่เจ็ด ตามที่ผู้ปกครองร้องขอไว้ด้วยเหตุผลหนึ่งเหตุผลใด ดังต่อไปนี้

(1) เด็กเจ็บป่วยด้วยโรคติดต่อร้ายแรง ที่เป็นอุปสรรคต่อการเรียนรู้ของเด็กหรืออาจเป็นอันตรายแก่นักเรียนอื่นคามความเห็นของแพทย์ผู้ซึ่งได้รับใบอนุญาตให้ประกอบโรคศิลป์

(2) เด็กเจ็บป่วยและอยู่ในระหว่างการพักรักษาตัว ไม่สามารถเข้าเรียนในสถานศึกษาภายในสี่สัปดาห์นับแต่วันเปิดภาคเรียนแรกของปีการศึกษา ตามความเห็นของแพทย์ผู้ซึ่งได้รับใบอนุญาตให้ประกอบโรคศิลป์

(3) เด็กที่มีความจำเป็นอื่นที่ไม่สามารถเข้าเรียนตามปกติได้ส่วนเหตุผลวิสัย

แล้วแต่กรณี



(4) การผ่อนผันตามข้อ 3 (1) และ (2) ให้ผ่อนผันไปจนกว่าเด็กจะสามารถเข้าเรียนตามปกติได้ ทั้งนี้ หากสถานศึกษาพิจารณาแล้วเห็นว่าจำเป็นต้องผ่อนผันเป็นเวลานานเกินไปจนเป็นผลเสียแก่เด็กก็อาจพิจารณาจัดการศึกษาในรูปแบบที่เหมาะสมสำหรับเด็กนั้น และให้เด็กเข้าเรียนในสถานศึกษาโดยทันทีที่เด็กมีความพร้อม เว้นแต่เป็นกรณีที่ต้องปฏิบัติตามมาตรา 12 แห่งพระราชบัญญัติการศึกษาภาคบังคับ พ.ศ. 2545

การผ่อนผันตามข้อ 3 (3) ให้ผ่อนผันได้ครั้งละหนึ่งปีการศึกษา และให้เด็กเข้าเรียนในสถานศึกษาในปีการศึกษาต่อไปโดยทันทีที่ครบกำหนดเวลาการผ่อนผัน ในกรณีจำเป็นต้องผ่อนผันเกินกว่าหนึ่งครั้ง ให้สถานศึกษาพิจารณาดำเนินการตามมาตรา 12 แห่งพระราชบัญญัติการศึกษาภาคบังคับ พ.ศ. 2545 โดยอนุโลม และให้เด็กเข้าเรียนในสถานศึกษาโดยทันทีที่เด็กมีความพร้อม โดยคำนึงถึงอายุของเด็กและระดับช่วงชั้นการเรียนด้วย

ข้อ 5 ให้ผู้ปกครองที่ประสงค์จะขอผ่อนผันให้เด็กเข้าเรียนก่อนหรือหลังอนุบาลเกณฑ์การศึกษาภาคบังคับ ยื่นคำร้องต่อผู้บริหารสถานศึกษาที่เป็นเขตบริการก่อนวันเปิดภาคเรียนแรกของการศึกษาไม่น้อยกว่าสามสิบวัน เว้นแต่ในกรณีตามข้อ 3 ให้ยื่นทันทีที่มีเหตุจำเป็นต้องขอผ่อนผัน

ข้อ 6 ให้สถานศึกษาดังคณะกรรมการขึ้นคณะหนึ่ง เพื่อพิจารณาผ่อนผันตามข้อ 2 ข้อ 3 และข้อ 4 แล้วแต่กรณี คณะกรรมการประกอบด้วยผู้บริหารสถานศึกษาที่เป็นประธาน ครูผู้สอนชั้นประถมศึกษาปีที่ 1 หนึ่งคน และผู้แทนกรรมการสถานศึกษาขั้นพื้นฐานสองคน โดยให้มีกรรมการที่เป็นผู้แทนผู้ปกครองในคณะกรรมการสถานศึกษาขั้นพื้นฐานอย่างน้อยหนึ่งคน เป็นกรรมการ ให้รองหรือผู้ช่วยผู้บริหารสถานศึกษาเป็นกรรมการและเลขานุการ ในกรณีไม่มีรองหรือผู้ช่วยผู้บริหารสถานศึกษา ให้ผู้บริหารสถานศึกษาแต่งตั้งครูคนหนึ่งทำหน้าที่กรรมการและเลขานุการ

การวินิจฉัยของคณะกรรมการให้ถือเสียงข้างมาก ในกรณีเสียงเท่ากัน ให้ประธานออกเสียงเพิ่มขึ้นหนึ่งเสียง ถือเป็นเสียงข้างมากและถือเป็นที่สุด พร้อมทั้งแจ้งผู้ปกครองและรายงานคณะกรรมการสถานศึกษาขั้นพื้นฐานทราบต่อไป

ข้อ 7 ให้เลขาธิการคณะกรรมการการศึกษาขั้นพื้นฐาน มีอำนาจวินิจฉัยตัดสินความและกำหนดแนวปฏิบัติเพิ่มเติมได้เท่าที่ไม่ขัดหรือแย้งต่อหลักเกณฑ์และวิธีการที่กำหนดไว้ การแก้ไขเปลี่ยนแปลงหลักเกณฑ์และวิธีการ ต้องได้รับความเห็นชอบจากคณะกรรมการการศึกษาขั้นพื้นฐาน

ประกาศ ณ วันที่ 13 เดือน มิถุนายน พ.ศ. 2546

นายปองพล อดิเรกสาร

ผู้อำนวยการ

(นายปองพล อดิเรกสาร)

นางอรวิญญา วงศ์สาร

รัฐมนตรีว่าการกระทรวงศึกษาธิการ

ประธานคณะกรรมการการประถมศึกษาแห่งชาติ



ประกาศกระทรวงศึกษาธิการ
เรื่อง การรับนักเรียน นักศึกษาที่ไม่มีหลักฐานทะเบียนราษฎรหรือไม่มีสัญชาติไทย

โดยที่ คณะรัฐมนตรีได้มีมติเมื่อวันที่ ๕ กรกฎาคม ๒๕๖๔ กำหนดให้กระทรวงศึกษาธิการ
ดำเนินการจัดการศึกษาแก่บุคคลที่ไม่มีหลักฐานทะเบียนราษฎรหรือไม่มีสัญชาติไทย และออกกฎกระทรวง
กระทรวงศึกษาธิการว่าด้วยหลักฐานในการรับนักเรียน นักศึกษาเข้าเรียนในสถานศึกษา พ.ศ. ๒๕๖๔ เพื่อขยาย
โอกาสทางการศึกษาแก่บุคคลที่ไม่มีหลักฐานทะเบียนราษฎรหรือไม่มีสัญชาติไทย และเปิดกว้างให้ทุกคนเข้าเรียนได้
โดยไม่จำกัดระดับ ประเภท หรือพื้นที่ และเพื่อแก้ไขความซ้ำซ้อนของนักเรียน มีความสอดคล้องกับสถานการณ์
ในปัจจุบัน อีกทั้งครอบคลุมสถานศึกษาทั่วประเทศ โดยอาศัยอำนาจตามความในมาตรา ๕ และมาตรา ๑๖
แห่งพระราชบัญญัติระเบียบบริหารราชการกระทรวงศึกษาธิการ พ.ศ. ๒๕๑๖ ประมวลกฎหมาย ๕ และมาตรา ๓๓
แห่งพระราชบัญญัติการศึกษาแห่งชาติ พ.ศ. ๒๕๖๒ และที่แก้ไขเพิ่มเติม กระทรวงศึกษาธิการจึงออกประกาศไว้ ดังนี้

๑. ยกเลิกประกาศกระทรวงศึกษาธิการ เรื่อง การรับนักเรียน นักศึกษาที่ไม่มีหลักฐานทะเบียน
ราษฎรหรือไม่มีสัญชาติไทย ลงวันที่ ๑๔ มกราคม ๒๕๖๓

๒. ประกาศนี้ ให้ใช้บังคับกับสถานศึกษาตามพระราชบัญญัติการศึกษาแห่งชาติ พ.ศ. ๒๕๖๒
และให้ใช้บังคับใช้ตั้งแต่วันที่ ๒๕๖๒ เป็นต้นไป

๓. ให้สถานศึกษารับเด็กหรือบุคคลที่ไม่มีหลักฐานทะเบียนราษฎรหรือไม่มีสัญชาติไทย เข้าเรียน
ตามระเบียบกระทรวงศึกษาธิการว่าด้วยหลักฐานในการรับนักเรียน นักศึกษาเข้าเรียนในสถานศึกษา พ.ศ. ๒๕๖๔
และตรวจสอบเอกสาร หลักฐานทางทะเบียนราษฎรของเด็กหรือบุคคลที่มีบัตรเข้าเรียน หากมีเอกสารหลักฐาน
ทะเบียนราษฎรหรือเลขประจำตัว ๑๓ หลัก ให้ดำเนินการตามขั้นตอนปกติของสถานศึกษา หากไม่มีเอกสาร
หลักฐานทะเบียนราษฎรหรือเลขประจำตัว ๑๓ หลัก ให้ปฏิบัติตามขั้นตอนในการกำหนดครุภัณฑ์ประจำตัวผู้เรียน
ในระบบกำหนดครุภัณฑ์ประจำตัวผู้เรียนเพื่อเข้ารับบริการทางการศึกษาสำหรับผู้ไม่มีหลักฐานทะเบียนราษฎร
ตามที่กระทรวงศึกษาธิการกำหนด ไปจนกว่าจะได้รับบริการจัดทำทะเบียนราษฎรและได้เลขประจำตัว ๑๓ หลัก
ตามกฎหมายยกย่องว่าด้วยการทะเบียนราษฎร

๔. ให้สถานศึกษาประสานผู้ปกครองของเด็กหรือบุคคลที่ไม่มีหลักฐานทะเบียนราษฎรและ
เลขประจำตัว ๑๓ หลัก เพื่อรวบรวมเอกสารหลักฐานที่เกี่ยวข้อง ส่งให้กับสำนักทะเบียนอำเภอ/สำนักทะเบียน
ท้องถิ่น เพื่อแจ้งขอจัดทำเอกสารทะเบียนราษฎร และบัตรประจำตัวในระบบฐานข้อมูลการทะเบียนราษฎร
ตามกฎหมายยกย่องว่าด้วยการทะเบียนราษฎร และนำเลขประจำตัว ๑๓ หลักนั้น มาใช้เป็นฐานข้อมูลผู้เรียน ในการ
ตรวจสอบแล้วพบว่าบุคคลที่ไม่สามารถกำหนดเลขฐานและเลขประจำตัว ๑๓ หลัก ตามกฎหมายยกย่องว่าด้วย
การทะเบียนราษฎรได้ อาทิ กรณีมีภูมิลำเนาอยู่ต่างประเทศหรือเดินทางไปกลับบริเวณชายแดนหรือเป็นบุคคล
ที่ไม่มีตัวตน ให้สถานศึกษาแจ้งขอทำบัตรประจำตัวผู้เรียนให้ใช้รหัสตัว G ตามที่กระทรวงศึกษาธิการกำหนด

๕. เมื่อนักเรียน นักศึกษาได้รับบัตรประจำตัวเอกสารทะเบียนราษฎร และบัตรประจำตัวในระบบ
ฐานข้อมูลการทะเบียนราษฎร (ได้รับเลขประจำตัว ๑๓ หลัก) เรียบร้อยแล้ว ให้สถานศึกษาบันทึกข้อมูลในทะเบียนนักเรียน
ซึ่งเป็นตัวอักษรสีแดงออก

/๒. กรมที่...



~ ๒ ~

๖. กรณีที่สถานศึกษารับนักเรียน นักศึกษา ที่ไม่มีหลักฐานทะเบียนราษฎร ก่อนปี ๒๕๖๑ ที่สถานศึกษากำหนดสถานะเป็น G, P หรืออื่นๆ ให้สถานศึกษากำหนดรหัสประจำตัวผู้เรียน ในระบบกำหนดรหัสประจำตัวผู้เรียนเพื่อเข้ารับบริการการศึกษาสำหรับผู้ไม่มีหลักฐานทางทะเบียนราษฎร ตามที่กระทรวงศึกษาธิการกำหนด

ประกาศ ณ วันที่ ๓๑ ตุลาคม พ.ศ. ๒๕๖๒

(นายณัฏฐพล ทีปสุวรรณ)

รัฐมนตรีว่าการกระทรวงศึกษาธิการ

เอกสารอ้างอิง





เอกสารอ้างอิง

กฎกระทรวงกำหนดหลักเกณฑ์และวิธีการนับอายุเด็กเพื่อเข้ารับการศึกษาระดับมัธยมศึกษา พ.ศ. 2545 (2545, 25 กุมภาพันธ์). **ราชกิจจานุเบกษา**. เล่ม 119 (ตอนที่ 20 ก), หน้า 5-6.

กระทรวงศึกษาธิการ. (2535,16 เมษายน). **ระเบียบกระทรวงศึกษาธิการ ว่าด้วยทะเบียนนักเรียน พ.ศ. 2535**.

กระทรวงศึกษาธิการ. (2546,13 มิถุนายน). **ประกาศกระทรวงศึกษาธิการ เรื่อง หลักเกณฑ์และวิธีการผ่อนผันให้เด็กเข้าเรียนก่อนหรือหลังอายุตามเกณฑ์การศึกษาระดับมัธยมศึกษา พ.ศ. 2546**.

กระทรวงศึกษาธิการ. (2562,31 ตุลาคม). **ประกาศกระทรวงศึกษาธิการ เรื่อง การรับนักเรียน นักศึกษาที่ไม่มีหลักฐานทะเบียนราษฎรหรือไม่มีสัญชาติ พ.ศ.2562**.

ประกาศกระทรวงศึกษาธิการ เรื่อง การส่งเด็กเข้าเรียนในสถานศึกษา พ.ศ. 2546 (2547,24 มิถุนายน). **ราชกิจจานุเบกษา**. เล่ม 121 (ตอนที่ 69 ง), หน้า 7-9.

ประกาศกระทรวงศึกษาธิการ เรื่อง หลักเกณฑ์และวิธีการปฏิบัติสำหรับผู้ที่มีไข้ผู้ปกครองซึ่งมีเด็กที่อยู่ในเกณฑ์การศึกษาระดับมัธยมศึกษาอาศัยอยู่ พ.ศ. 2546 (2547,24 มิถุนายน). **ราชกิจจานุเบกษา**. เล่ม 121 (ตอนที่ 69 ง), หน้า 6.

พระราชบัญญัติการศึกษาระดับมัธยมศึกษา พ.ศ. 2545. (2545,31 ธันวาคม). **ราชกิจจานุเบกษา**. เล่ม 119 (ตอนที่ 128 ก), หน้า 11-14.

ระเบียบกระทรวงศึกษาธิการว่าด้วยหลักฐานในการรับนักเรียนนักศึกษาเข้าเรียนในสถานศึกษา พ.ศ.2548. (2548, 19 กันยายน). **ราชกิจจานุเบกษา**. เล่ม 122 (ตอนที่ 90 ง), หน้า 9-11

ภาคผนวก

คำนิยามศัพท์ที่เกี่ยวข้องของระบบการจัดเก็บข้อมูลนักเรียน
รายบุคคล (Data Management Center : DMC)





คำนิยามศัพท์



คำนิยามศัพท์ที่เกี่ยวข้อง

ระบบจัดเก็บข้อมูลนักเรียนรายบุคคล (Data Management Center : DMC)



คำนิยามศัพท์ที่เกี่ยวข้อง :

ระบบจัดเก็บข้อมูลนักเรียนรายบุคคล (Data Management Center : DMC)

● **ระบบจัดเก็บข้อมูลนักเรียนรายบุคคล (Data Management Center : DMC)** หมายถึง เครื่องมือในการจัดเก็บข้อมูลนักเรียนรายบุคคล ข้อมูลสถานศึกษาและข้อมูลบุคลากรในโรงเรียน และสามารถนำข้อมูลสารสนเทศไปใช้เพื่อการวางแผน การบริหารจัดการ การกำหนดนโยบาย และการตัดสินใจได้อย่างมีประสิทธิภาพ โดยได้พัฒนาระบบจัดเก็บข้อมูลนักเรียนรายบุคคลผ่านระบบเพื่อดำเนินการจัดเก็บข้อมูลนักเรียนรายบุคคล ด้วยระบบจัดเก็บข้อมูลนักเรียนรายบุคคล (Data Management Center : DMC) ช่วงที่ 1 ณ วันที่ 10 มิถุนายน ช่วงที่ 2 วันที่ 10 พฤศจิกายน และช่วงที่ 3 ณ วันที่ 30 เมษายน (ข้อมูลสิ้นปีการศึกษา)

● **โรงเรียน** หมายถึง สถานศึกษาในสังกัดสำนักงานคณะกรรมการการศึกษาขั้นพื้นฐาน กระทรวงศึกษาธิการ

● **วันที่ตั้งโรงเรียน** หมายถึง วันที่ก่อตั้งโรงเรียนนี้ ซึ่งได้บันทึกไว้ในสมุดหมายเหตุรายวัน

● **เขตที่ตั้งของโรงเรียน** หมายถึง ที่ตั้งของโรงเรียนว่าอยู่ในเขตใด แบ่งเป็น 3 ลักษณะคือ

1) เขตการปกครอง หมายถึง สถานที่ที่ตั้งของโรงเรียนที่ตั้งอยู่ในเขตการปกครองตามที่กระทรวงมหาดไทยประกาศ

2) ที่ตั้งทางภูมิศาสตร์ หมายถึง สถานที่ตั้งของโรงเรียนตั้งอยู่ในพื้นที่หรือบริเวณสภาพทางภูมิศาสตร์

3) โรงเรียนที่ตั้งอยู่ในบริเวณเดียวกับวัด

● **เขตบริการของโรงเรียน** หมายถึง เขตพื้นที่บริการของโรงเรียนที่คณะกรรมการการศึกษาธิการจังหวัดกำหนด

● **รอยตะเข็บชายแดน** หมายถึง โรงเรียนที่มีเขตพื้นที่เขตบริการของโรงเรียนติดต่อกับแนวชายแดนประเทศเพื่อนบ้าน

● **พื้นที่โรงเรียน** หมายถึง ขนาดของที่ดินที่เป็นที่ตั้งของโรงเรียน ที่ดินที่โรงเรียนมีสิทธิ์ครอบครองหรือใช้ประโยชน์ในการจัดการศึกษาจากที่ดินนั้นซึ่งอาจจะมีจำนวนหลายแปลง รวมถึงลักษณะการถือครองที่ดินในแต่ละแปลงในลักษณะต่าง ๆ ดังนี้

1) ที่ป่าสงวน เป็นที่ดินที่อยู่ในความดูแลของกระทรวงเกษตร และได้รับความยินยอมให้จัดตั้งโรงเรียน เพื่อจัดการศึกษาให้บุตรหลานของประชาชนที่อาศัยอยู่ในเขตนั่นเล่าเรียน

2) ที่ธรณีสงฆ์ เป็นที่ดินที่อยู่ในความดูแลของวัดหรือกรมการศาสนา และได้รับความยินยอมให้จัดตั้งโรงเรียน เพื่อจัดการศึกษาให้บุตรหลานของประชาชนที่อาศัยอยู่ในเขตนั่นเล่าเรียน



- 3) ที่ราชพัสดุ เป็นที่ดินที่อยู่ในความดูแลของรัฐ และยินยอมให้จัดตั้งโรงเรียนเพื่อจัดการศึกษาให้บุตรหลานของประชาชนที่อาศัยอยู่ในเขตนั้นเล่าเรียน
- 4) ที่ดินเช่าผู้อื่น เป็นที่ดินที่โรงเรียนเช่าจากบุคคลอื่น เพื่อทำประโยชน์ในด้านการจัดการศึกษา
- 5) ที่ทรัพย์สินส่วนพระมหากษัตริย์ ที่ยินยอมให้จัดตั้งโรงเรียนเพื่อจัดการศึกษาให้บุตรหลานของประชาชนที่อาศัยอยู่ในเขตนั้นเล่าเรียน
- 6) ที่ได้รับบริจาค และ/หรือ ให้ใช้ประโยชน์ หมายถึง ที่ดินที่โรงเรียนได้รับบริจาคหรือให้ทำประโยชน์ด้านการจัดการศึกษาจากที่ดินผืนนั้น
- 7) ที่สาธารณประโยชน์
- 8) ที่ ส.ป.ก.

● **ประปา** แบ่งเป็น 3 ชนิด คือ

- 1) ประปาโรงเรียน หมายถึง น้ำประปาที่โรงเรียนจัดทำ/ผลิต/ติดตั้งเอง
- 2) ประปาหมู่บ้าน/ประปาเทศบาล หมายถึง น้ำประปาที่ชุมชน/เทศบาล จัดทำ/ผลิต และให้บริการกับชุมชน
- 3) ประปานครหลวง/ภูมิภาค หมายถึง น้ำประปาที่การประปานครหลวงหรือการประปาส่วนภูมิภาคจัดทำ/ผลิต และให้บริการกับชุมชน

● **โรงเรียนสาขา** หมายถึง โรงเรียนที่จัดตั้งขึ้นเพื่อรองรับความต้องการของชุมชนหรือท้องถิ่นที่ต้องการให้บุตรหลานได้ศึกษาเล่าเรียนในโรงเรียน ที่ตั้งอยู่ในท้องถิ่นของตนเอง แต่ไม่มีโรงเรียนตั้งอยู่ก่อน ได้รับอนุญาตให้เปิดเป็นโรงเรียนสาขาแล้ว

● **ห้องเรียนสาขา** หมายถึง เสมือนห้องเรียนของโรงเรียน โดยจัดแบบเคลื่อนที่หรือเป็นสถานที่กึ่งถาวรในพื้นที่ห่างไกลและทุรกันดาร ไม่สามารถจัดตั้งเป็นโรงเรียนหรือโรงเรียนสาขาได้

● **โรงเรียนที่มีไฟฟ้า** หมายถึง โรงเรียนที่ได้รับอนุมัติให้ติดตั้งไฟฟ้าโดยหน่วยงานรัฐ หรือต่อพ่วงกับชุมชน หรือใช้โซลาเซลล์ หรือเครื่องกำเนิดไฟฟ้า

● **ปัญหาสภาพแวดล้อมของโรงเรียน** หมายถึง โรงเรียนที่ตั้งอยู่ในสถานที่ซึ่งมีปัญหาด้านสิ่งแวดล้อมซึ่งอาจส่งผลกระทบต่อสุขภาพอนามัยของนักเรียน บุคลากรในโรงเรียน ที่เกิดจากเสียง อากาศ และน้ำ

● **หน่วยงานทางการศึกษา** หมายถึง หน่วยงานที่มีหน้าที่จัดการเรียนรู้ และ / หรือ ดูแลรับผิดชอบเกี่ยวข้องกับการจัดการศึกษา เช่น มหาวิทยาลัย วิทยาลัยชุมชน

● **โรงเรียนพื้นที่พิเศษตามประกาศกระทรวงการคลัง** หมายถึง โรงเรียนที่กระทรวงการคลังประกาศเป็นโรงเรียนพื้นที่พิเศษ

● **พื้นที่จุดบอด** หมายถึง บริเวณพื้นที่ที่กั้นดาร การคมนาคมไปไม่ถึง หรือไปลำบาก บริการของรัฐเข้าไปได้ยาก

● **โรงเรียนตามโครงการพระราชดำริ** หมายถึง โรงเรียนที่มีชื่อตามประกาศสำนักพระราชวัง และได้รับการสนับสนุนช่วยเหลือ



● **โรงเรียนในพื้นที่ตามโครงการป้องกันตนเองชายแดน (ปชด.)** หมายถึง โรงเรียนที่อยู่ในพื้นที่ชายแดน และดำเนินงานโครงการป้องกันตนเองชายแดน

● **นักเรียนพักนอนประจำ** หมายถึง นักเรียนที่มีถิ่นที่อยู่ไม่สะดวก ห่างไกล กันดาร ทำให้เป็นอุปสรรคต่อการเดินทางไป-กลับ ระหว่างถิ่นที่อยู่กับโรงเรียน จำเป็นต้องพักอาศัยในสถานที่ที่โรงเรียนจัดให้ หรือที่ซึ่งที่โรงเรียน สามารถดำเนินการควบคุมดูแลได้ เช่น

1) บ้านพักครู หมายถึง บ้านพักครูที่ให้นักเรียนพักนอนประจำ ทั้งนี้นักเรียนอาจจะอาศัยอยู่ร่วมกับครู หรืออยู่เฉพาะนักเรียนก็ได้

2) ที่พักนักเรียน หมายถึง บ้านพัก/นอนที่โรงเรียนสร้างขึ้นโดยเงินงบประมาณหรือเงินบริจาค สำหรับให้นักเรียนพักนอนประจำ

3) พักร่วมกับชุมชน/อื่น ๆ หมายถึง บ้านพักในชุมชนหรือวัด ที่ชุมชนหรือวัดให้ความร่วมมือให้นักเรียนที่อาศัยพักนอนประจำ

● **นักเรียนด้อยโอกาส** หมายถึง นักเรียนในโรงเรียนที่ด้อยโอกาสทางการศึกษา จำแนกได้ ดังนี้

1) นักเรียนถูกบังคับให้ขายแรงงาน หรือแรงงานเด็ก หมายถึง เด็กที่ต้องทำงานหรือถูกบังคับให้ทำงานหารายได้ด้วยวิธีการขายแรงงานก่อนถึงวัยอันสมควร ถูกเอารัดเอาเปรียบจากนายจ้างไม่มีโอกาสได้รับการพัฒนาให้เป็นไปตามหลักพัฒนาการอันเหมาะสมกับวัย

2) นักเรียนที่อยู่ในธุรกิจบริการทางเพศ หรือโสเภณีเด็ก หมายถึง เด็กที่มีความสมัครใจหรือถูกบังคับล่อลวงให้ขายบริการทางเพศ หรือถูกชักจูงให้ต้องตกอยู่ในสภาพที่เสี่ยงต่อการประกอบอาชีพขายบริการทางเพศ

3) นักเรียนที่ถูกทอดทิ้ง หมายถึง เด็กที่มารดาคลอดทิ้งไว้ในโรงพยาบาล หรือตามสถานที่ต่าง ๆ รวมไปถึงเด็กที่พ่อแม่ปล่อยให้ไม่มีชีวิตอยู่ตามลำพัง หรือกับบุคคลอื่น โดยไม่ได้รับการเลี้ยงดูจากพ่อแม่ ทั้งนี้อาจมีสาเหตุมาจากปัญหาการหย่าร้าง หรือครอบครัวแตกแยก มีสภาพชีวิตอยู่ท่ามกลางความสับสน ขาดความรัก ความอบอุ่น ตลอดถึงเด็กที่ขาดผู้อุปการะเลี้ยงดู อันเนื่องมาจากสาเหตุอื่น ๆ

4) นักเรียนที่อยู่ในสถานพินิจและคุ้มครองเด็กและเยาวชน หมายถึง เด็กที่กระทำความผิดและถูกควบคุมอยู่ในสถานพินิจและคุ้มครองเด็กและเยาวชน ตามกฎหมาย ตลอดถึงเด็กหญิงที่ตั้งครรภ์นอกสมรส ซึ่งมีแนวโน้มที่จะก่อให้เกิดปัญหาต่าง ๆ เช่น การทำแท้ง การฆ่าตัวตาย การทอดทิ้งทารก

5) นักเรียนเร่ร่อน หมายถึง เด็กที่ไม่มีที่อยู่เป็นหลักแหล่งแน่นอน ดำรงชีวิตอยู่อย่างไร้ทิศทางขาดปัจจัยพื้นฐานในการดำรงชีวิต เสี่ยงต่อการประสบอันตราย และเป็นปัญหาสังคม

6) นักเรียนที่ได้รับผลกระทบจากโรคเอดส์ หรือโรคติดต่อร้ายแรงที่สังคมรังเกียจ หมายถึง เด็กที่ติดเชื้อเอดส์ หรือมีพ่อแม่เจ็บป่วยด้วยโรคเอดส์ เป็นเด็กที่มักถูกมองอย่างรังเกียจจนไม่สามารถเข้ารับการศึกษาระดับ หรือบริการอื่น ๆ ร่วมกับเด็กปกติทั่วไปได้

7) นักเรียนที่เป็นชนกลุ่มน้อย หมายถึง เด็กที่เป็นบุตรหลานของบุคคลที่มีวัฒนธรรมแตกต่างไปจากประชาชนส่วนใหญ่ของประเทศ มีปัญหาเกี่ยวกับการถือสัญชาติไทย จนเป็นเหตุให้ไม่มีโอกาสได้รับการศึกษาหรือบริการอื่น ๆ ส่วนใหญ่อพยพเข้ามาตั้งหลักแหล่งอยู่ตามบริเวณชายแดนของประเทศไทย



8) นักเรียนที่ถูกทำร้ายทารุณ หมายถึง เด็กที่ถูกล่วงละเมิดทางร่างกาย ทางเพศ หรือทางจิตใจ มีชีวิตอยู่อย่างไม่เป็นสุข ระวัง หวาดกลัว เนื่องจากถูกทำร้ายทารุณ ถูกบีบบังคับถูกกดดันจากพ่อแม่ หรือผู้ปกครอง ซึ่งมีสภาพจิตใจหรืออารมณ์ไม่เป็นปกติ หรือถูกล่วงละเมิดทางเพศในลักษณะต่าง ๆ จากบุคคลที่อยู่ใกล้ตัว

9) นักเรียนยากจน (มากเป็นพิเศษ) หมายถึง เด็กซึ่งเป็นบุตรหลานของคนยากจนที่มีรายได้ไม่เพียงพอต่อการเลี้ยงชีพ ครอบครัวอยู่รวมกันหลายคน ขาดแคลนปัจจัยพื้นฐาน มีชีวิตอยู่อย่างยากลำบาก รวมถึงเด็กในแหล่งชุมชนแออัด หรือบุตรของกรรมกรก่อสร้าง หรือเด็กจากครอบครัวที่อยู่ในถิ่นทุรกันดาร ขาดโอกาสที่จะได้รับการศึกษาและบริการอื่น ๆ ตามหลักเกณฑ์การคัดกรองนักเรียนทุนเสมอภาค กสศ. โดยพิจารณาข้อมูลรายได้เฉลี่ยของสมาชิกครัวเรือนต่อคนต่อเดือน พิจารณารายได้เฉลี่ยต่อคน ไม่เกิน 3,000 บาทต่อคนต่อเดือน

10) นักเรียนที่มีปัญหาเกี่ยวกับยาเสพติด หมายถึง เด็กที่ติดสารระเหยหรือยาเสพติดให้โทษ หรือเด็กกลุ่มเสี่ยงการถูกชักนำให้ประพฤติตนไม่เหมาะสม เกี่ยวข้องผูกพันอยู่กับกลุ่มมิจฉาชีพ ผู้มีอิทธิพล หรือบุคคลที่แสวงหาผลประโยชน์จากการประกอบอาชีพผิดกฎหมาย เป็นเด็กด้อยโอกาสที่มีแนวโน้มสูงต่อการก่อปัญหาในสังคม

11) อื่น ๆ หมายถึง นักเรียนในโรงเรียนที่ด้อยโอกาสทางการศึกษานอกจาก 10 ประการข้างต้น

● **นักเรียนที่ออกกลางคัน** หมายถึง เด็กซึ่งมีอายุย่างเข้าปีที่เจ็ดจนถึงอายุย่างเข้าปีที่สิบหก เคยเข้าศึกษาในสถานศึกษา หรือ เคยเข้าศึกษาในสถานศึกษา ยังไม่จบการศึกษาภาคบังคับ ปัจจุบันมีตัวตนอาศัยอยู่ในเขตพื้นที่บริการของสถานศึกษา ออกจากระบบโรงเรียนระหว่างปี โดยไม่สามารถกลับเข้ามาเรียนได้อันเกิดจากสาเหตุ ดังนี้

- 1) มีปัญหาในการปรับตัว
- 2) สมรส
- 3) ต้องคดี/ถูกจับ
- 4) เจ็บป่วย/อุบัติเหตุ
- 5) หาเลี้ยงครอบครัว
- 6) อพยพตามผู้ปกครอง
- 7) ฐานะยากจน
- 8) มีปัญหาครอบครัว

● **เด็กตกหล่น** หมายถึง เด็กซึ่งมีอายุย่างเข้าปีที่เจ็ดจนถึงอายุย่างเข้าปีที่สิบหก ที่ไม่เคยเข้าศึกษาในสถานศึกษาใด ปัจจุบันมีชื่อในทะเบียนบ้านหรือมีตัวตนอาศัยอยู่ในเขตบริการของสถานศึกษา

● **เด็กที่ไม่มีหลักฐานทางทะเบียนราษฎร** หมายถึง เด็กที่ไม่มีเอกสารหลักฐานที่แสดงถึง สัญชาติ วัน เดือน ปีเกิด และถิ่นที่อยู่ ที่ทางราชการออกให้ ได้แก่ เด็กเร่ร่อน เด็กที่ติดตามผู้ปกครองไปทำงานต่างถิ่น เด็กถูกทอดทิ้งเด็กที่ถูกเลี้ยงดูในสถานสงเคราะห์ หรือเด็กด้อยโอกาส กลุ่มอื่น ๆ ที่อยู่ในลักษณะเดียวกัน



● **เด็กที่อยู่ระหว่างดำเนินการติดตาม** หมายถึง การตรวจนับจำนวนนักเรียนที่มีตัวตนอยู่จริงของนักเรียนระดับการศึกษาภาคบังคับ โดยมีแนวทางการพิจารณา ดังนี้

1) หากพบว่า มีนักเรียนไม่มาเรียนต่อเนื่องเป็นเวลานาน สถานศึกษาได้ดำเนินการติดตามให้นักเรียนเข้ามาเรียนตามระเบียบทุกชั้นตอนแล้ว แต่เด็กมีอายุไม่พ้นเกณฑ์การศึกษาภาคบังคับ และไม่สามารถจำหน่ายได้

2) หากพบว่า มีนักเรียนไม่จบการศึกษาระดับชั้นมัธยมศึกษาตอนต้นเนื่องจากติด 0 ร มส ให้สถานศึกษาติดตามและเร่งรัดให้ผู้เรียน มาดำเนินการตามระเบียบการวัดและประเมินผลโดยเร็ว แต่เด็กมีอายุไม่พ้นเกณฑ์การศึกษาภาคบังคับ และไม่สามารถจำหน่ายได้

● **เด็กที่อยู่ระหว่างดำเนินการดำเนินการ** หมายถึง การตรวจนับจำนวนนักเรียนที่มีตัวตนอยู่จริงของนักเรียนระดับการศึกษาตอนปลาย โดยมีแนวทางการพิจารณา ดังนี้

1) หากพบว่า มีนักเรียนไม่มาเรียนต่อเนื่องเป็นเวลานาน สถานศึกษาได้ดำเนินการติดตามให้นักเรียนเข้ามาเรียนตามระเบียบทุกชั้นตอนแล้ว

2) หากพบว่า มีนักเรียนไม่จบการศึกษาระดับชั้นมัธยมศึกษาตอนปลาย เนื่องจากติด 0 ร มส ให้สถานศึกษาติดตามและเร่งรัดให้ผู้เรียน มาดำเนินการตามระเบียบการวัดและประเมินผลโดยเร็ว

● **การจำหน่ายนักเรียน** หมายถึง เด็กซึ่งมีอายุย่างเข้าปีที่เจ็ดจนถึงอายุย่างเข้าปีที่สิบหก เคยเข้าศึกษาในสถานศึกษา สามารถจำหน่ายนักเรียนออกจากสถานศึกษา ได้จากสาเหตุ ต่อไปนี้

1) จบชั้นสูงสุดของสถานศึกษา

2) อายุพ้นเกณฑ์การศึกษาภาคบังคับ

3) ถึงแก่กรรม

4) หยุดเรียนติดต่อกันเป็นเวลานานและไม่มีตัวตนอยู่ในพื้นที่ (มีหนังสือรับรอง)

● **เด็กที่ไม่มีสัญชาติไทย** หมายถึง เด็กที่ไม่มีสูติบัตรและทะเบียนบ้านของบุคคลที่มีสัญชาติไทย (ท.ร.14) หรือมีทะเบียนประวัติของชนกลุ่มน้อย, ทะเบียนสำรวจบัญชีบุคคล ในบ้าน, บัตรประจำตัวชน กลุ่มน้อยหรือหนังสือรับรองการเกิดที่ทางราชการออกให้และเอกสารอื่น ๆ เป็นต้น ซึ่งไม่มีสัญชาติไทย

● **เจ้าหน้าที่ข้อมูลระดับโรงเรียน** หมายถึง เจ้าหน้าที่จัดเก็บข้อมูลลงระบบจัดเก็บข้อมูลนักเรียนรายบุคคล (Data Management Center : DMC) ของระดับโรงเรียน

● **เจ้าหน้าที่ข้อมูลระดับสำนักงานเขตพื้นที่การศึกษา** หมายถึง เจ้าหน้าที่จัดเก็บข้อมูลลงระบบจัดเก็บข้อมูลนักเรียนรายบุคคล (Data Management Center : DMC) ของระดับสำนักงานเขตพื้นที่การศึกษา



คำนิยามศัพท์ที่เกี่ยวข้อง :

กองทุนเพื่อความเสมอภาคทางการศึกษา พ.ศ. 2561

- **นักเรียนทุนเสมอภาค** หมายถึง นักเรียนยากจนที่ผ่านเกณฑ์การคัดกรองผู้ขาดแคลนทุนทรัพย์แบบ (Proxy Means Test: PMT) และอยู่ในกลุ่มที่มีค่าคะแนนความยากจนพิเศษ (Extremely Poor)
- **เงินอุดหนุนแบบมีเงื่อนไข** หมายถึง เงินอุดหนุนที่สำนักงานกองทุนเพื่อความเสมอภาคทางการศึกษา (กสศ.) จัดสรรให้แก่นักเรียนทุนเสมอภาค โดยนักเรียนที่ได้รับเงินอุดหนุนจาก กสศ. จะต้องรักษาอัตราการมาเรียนสูงกว่าร้อยละ 80 ของเวลาเรียนทั้งหมด
- **ค่าครองชีพ** หมายถึง ค่าใช้จ่ายในการดำรงชีพระหว่างเรียน และค่าใช้จ่ายที่เกี่ยวข้องกับการศึกษา
- **ค่าอาหาร** หมายถึง ค่าใช้จ่ายที่เกี่ยวข้องกับการจัดหาอาหารเข้าสำหรับนักเรียนทุนเสมอภาคระดับอนุบาล-ประถมศึกษา และค่าใช้จ่ายที่เกี่ยวข้องกับการจัดหาอาหารเช้าและ/หรืออาหารกลางวันสำหรับนักเรียนทุนเสมอภาคระดับมัธยมศึกษา
- **ค่ากิจกรรมการพัฒนานักเรียนทุนเสมอภาค** หมายถึง ค่าใช้จ่ายที่เกี่ยวข้องกับการศึกษาและการจัดกิจกรรมพัฒนาทักษะชีวิตและทักษะอาชีพสำหรับนักเรียนทุนเสมอภาค
- **จำนวนสมาชิกครัวเรือน** หมายถึง จำนวนสมาชิกทั้งหมดของครัวเรือน (มีชื่ออยู่ในทะเบียนบ้านหรือไม่ก็ได้) ทั้งหมดที่อาศัยอยู่ในบ้านเดียวกัน จัดหาหรือใช้สิ่งอุปโภคบริโภคอันจำเป็นแก่การครองชีพร่วมกัน โดยบุคคลเหล่านั้นอาจเป็นญาติ หรือไม่เป็นญาติก็ได้ไม่นับสมาชิกที่ไปทำงานที่อื่นโดยไม่กลับมาพักนอนที่บ้านนาน เกิน 3 เดือนในรอบ 12 เดือนที่ผ่านมา (ระยะเวลานับจากเดือนก่อนสัมภาษณ์ย้อนหลังไป 12 เดือน เช่น เดือนที่สัมภาษณ์คือเดือนมิถุนายน 2563 ในรอบ 12 เดือนที่ผ่านมา คือ เมษายน 2562 – พฤษภาคม 2563) หากมีสมาชิกในครัวเรือนไปพำนักอาศัยอยู่ที่อื่นเกินกว่า 3 เดือน ไม่นับเป็นสมาชิกในครัวเรือน
- **รายได้ของสมาชิกในครัวเรือน** หมายถึง รายได้ของสมาชิกครัวเรือนแต่ละคนต่อเดือน หากไม่มีรายได้ให้กรอก 0 รายได้ของนักเรียนไม่นับเป็นรายได้ของครัวเรือน กรณีที่สมาชิกในครัวเรือนมีรายได้ที่ได้รับมาจากสมาชิกที่ไปทำงานที่อื่นให้นับด้วย
- **รายได้ในครัวเรือน** หมายถึง รายได้ของสมาชิกทุกคนในครัวเรือนรวมกัน
- **รายได้ในครัวเรือนเฉลี่ยต่อคน** หมายถึง รายได้ของสมาชิกทุกคนในครัวเรือนรวมกันหารด้วยจำนวนสมาชิกของครัวเรือนทั้งหมด
- **รายได้เฉลี่ยของสมาชิกครัวเรือนต่อคนต่อเดือน** หมายถึง รายได้ในครัวเรือนเฉลี่ยต่อคนไม่เกิน 3,000 บาท ต่อคน
- **ความพิการ** หมายถึง ผู้ที่มีความพิการทางด้านร่างกายและด้านสติปัญญา
- **ความพิการทางร่างกาย** หมายถึง ผู้พิการทางการมองเห็น ทางการได้ยิน ทางการสื่อความหมาย และทางกายหรือการเคลื่อนไหว
- **ความพิการทางสติปัญญา** หมายถึง ผู้พิการทางจิตใจหรือพฤติกรรม และทางสติปัญญาและการเรียนรู้



● **โรคเรื้อรัง** ตามนิยามที่กระทรวงสาธารณสุขใช้มี 2 นิยาม คือ

1) โรคเรื้อรัง คือ ภาวะเจ็บป่วยเรื้อรังที่ไม่ติดต่อ หรือภาวะที่เกิดจากความเสื่อมของร่างกาย ตามอายุส่วนใหญ่จะไม่มีสาเหตุที่แน่นอน มีปัจจัยเสี่ยงหลายอย่าง มีระยะเวลาพักตัวของโรครวมถึงระยะเวลาของการดำเนินโรคที่ยาวนาน ไม่ติดต่อโดยทางสัมผัส สามารถทำให้เกิดความพิการหรือการทำงานที่ผิดปกติของร่างกายและรักษาไม่หาย

2) โรคเรื้อรัง คือ ภาวะที่มีความผิดปกติหรือเบี่ยงเบนไปจากปกติของร่างกาย เป็นภาวะที่เป็นอย่างถาวรทำให้เกิดความพิการ เกิดจากความเปลี่ยนแปลงทางพยาธิสภาพที่ไม่สามารถรักษาให้กลับคืนปกติได้ ผู้ป่วยที่อยู่ในภาวะนี้ต้องการการกายภาพบำบัดหรือการปรับตัวสำหรับสภาวะนี้ นอกจากนั้นยังต้องรักษาติดตามดูแลในระยะยาว รวมทั้งโรคประจำตัวที่สามารถรักษาหายได้ แต่ถ้ารักษาติดต่อกันนานเกิน 3 เดือนแล้วยังไม่หาย ยังคงต้องรักษาต่อไป ให้ถือว่าเป็นโรคเรื้อรัง

● **กสศ.** หมายถึง หน่วยงานของรัฐ จัดตั้งขึ้นตามพระราชบัญญัติกองทุนเพื่อความเสมอภาคทางการศึกษา พ.ศ. 2561

● **แบบ นร./กสศ.01** หมายถึง แบบขอรับเงินอุดหนุนนักเรียนยากจน ของ กสศ.



แบบฟอร์มที่เกี่ยวข้อง



แบบ พฐ.๑๔

แบบหนังสือเตือนให้ผู้ปกครองส่งเด็กเข้าเรียน



ที่(๑).....

.....(๒).....

วันที่.....(๓).....เดือน.....(๔).....พ.ศ.(๕).....

เรื่อง เตือนผู้ปกครองส่งเด็กเข้าเรียน

เรียน (นาย/นาง/นางสาว).....(๖).....ผู้ปกครอง (ค.ช./ค.ญ.).....(๗).....

ตามที่ ท่านได้ทราบประกาศรายละเอียดการส่งเด็กเข้าเรียนและได้รับแจ้งการส่งเด็กจากเจ้าหน้าที่รับแจ้งการส่งเด็กเข้าเรียน ให้ส่ง (ค.ช./ค.ญ.).....(๘).....ไปเข้าเรียนในโรงเรียน.....(๙).....ในการเปิดเรียนภาคเรียนที่ ๑ นั้น

บัดนี้ โรงเรียนได้เปิดเรียนมาครบเจ็ดวันแล้ว เด็กของท่านยังไม่ไปเข้าเรียน จึงขอให้ท่านส่งเด็กไปเข้าเรียนโดยพลัน หากฝ่าฝืนมีความผิดตามมาตรา ๑๓ แห่งพระราชบัญญัติการศึกษาภาคบังคับ พ.ศ. ๒๕๔๕ ต้องระวางโทษปรับไม่เกิน ๑,๐๐๐ บาท (หนึ่งบาทถ้วน)

จึงเรียนมาเพื่อทราบ

ขอแสดงความนับถือ

.....(๑๐).....

(.....(๑๑).....)

ตำแหน่ง.....(๑๒).....



แบบ พฐ. ๑๕

แบบหนังสือรายงานกรณีผู้ปกครองไม่ส่งเด็กเข้าเรียน



ที่(๑).....

.....(๒).....

วันที่.....(๓).....เดือน.....(๔).....พ.ศ.(๕).....

เรื่อง รายงานผู้ปกครองไม่ส่งเด็กเข้าเรียน

เรียน (นาย/นาง/นางสาว).....(๖).....

สิ่งที่ส่งมาด้วย สำเนาหนังสือโรงเรียน.....(๗).....ที่ ศธ...../.....

ด้วย.....(๘).....ได้แจ้งเตือนให้ (นาย/นาง/นางสาว).....(๙).....

ซึ่งเป็นผู้ปกครองของ (ด.ช./ด.ญ.).....(๑๐).....เกิดวันที่.....(๑๑).....

เดือน.....(๑๒).....พ.ศ.(๑๓).....เลขประจำตัวประชาชน.....(๑๔).....

อยู่บ้านเลขที่.....(๑๕).....หมู่ที่.....(๑๖).....แขวง/ตำบล.....(๑๗).....

เขต/อำเภอ/กิ่งอำเภอ.....(๑๘).....จังหวัด.....(๑๙).....

ให้ส่งเด็กไปเข้าเรียนในโรงเรียนภายในเจ็ดวัน นับตั้งแต่วันเปิดสอนภาคเรียนที่ ๑ รายละเอียดตามสำเนาหนังสือที่ส่งมาพร้อมหนังสือนี้

บัดนี้ (นาย/นาง/นางสาว).....(๒๐).....ยังไม่ส่ง (ด.ช./ด.ญ.).....(๒๑).....

ไปเข้าเรียนแต่อย่างใด

จึงเรียนมาเพื่อทราบ

ขอแสดงความนับถือ

.....(๒๒).....

(.....(๒๓).....)

ตำแหน่ง.....(๒๔).....



แบบ พฐ.๑๖

แบบหนังสือรายงานกรณีผู้ปกครองไม่ปฏิบัติ
ตามพระราชบัญญัติการศึกษาภาคบังคับ พ.ศ. ๒๕๔๕



ที่(๑).....

.....(๒).....

วันที่.....(๓).....เดือน.....(๔).....พ.ศ.(๕).....

เรื่อง รายงานผู้ปกครองไม่ปฏิบัติตามพระราชบัญญัติการศึกษาภาคบังคับ พ.ศ. ๒๕๔๕

เรียน ผู้กำกับการสถานีตำรวจในท้องที่

- สิ่งที่ส่งมาด้วย ๑. สำเนาหนังสือ.....(๖).....ที่.....(๗).....
ลงวันที่.....(๘).....เดือน.....(๙).....พ.ศ.(๑๐)..... จำนวน ๑ ฉบับ
๒. สำเนาหนังสือคณะกรรมการเขตพื้นที่การศึกษา/องค์กรปกครองส่วนท้องถิ่น/
หน่วยงานมีจัดการศึกษาภาคบังคับที่.....(๑๑).....
ลงวันที่.....(๑๒).....เดือน.....(๑๓).....พ.ศ.(๑๔)..... จำนวน ๑ ฉบับ
๓. หลักฐานการรับหนังสือ จำนวน.....(๑๕).....ฉบับ

ด้วย (นาย/นาง/นางสาว).....(๑๖).....ผู้ปกครองของ (ต.ช./ต.ญ.).....(๑๗).....

ไม่นำเด็กเข้าไปเรียนตามกำหนด โดยสถานศึกษาและคณะกรรมการเขตพื้นที่การศึกษา/องค์กรปกครองส่วนท้องถิ่น
หรือหน่วยงานที่จัดการศึกษาภาคบังคับ ได้เตือนให้ผู้ปกครองทราบรายละเอียดตามสิ่งที่ส่งมาด้วย ๑-๓ ซึ่งไม่ปฏิบัติ
ตามมาตรา ๖ มีความผิดตามมาตรา ๑๓ แห่งพระราชบัญญัติการศึกษาภาคบังคับ พ.ศ. ๒๕๔๕

จึงเรียนมาเพื่อโปรดทราบ

ขอแสดงความนับถือ

.....(๑๘).....

(.....(๑๙).....)

ตำแหน่ง.....(๒๐).....



แบบ พฐ.๑๗

แบบหนังสือเตือนผู้ปกครองส่งนักเรียนเข้าเรียน



ที่(๑).....

.....(๒).....

วันที่.....(๓).....เดือน.....(๔).....พ.ศ.(๕).....

เรื่อง นักเรียนขาดเรียน

เรียน ผู้ปกครอง (ด.ช./ด.ญ.).....(๖).....

ด้วย (ด.ช./ด.ญ.).....(๗).....ซึ่งอยู่ในความปกครองของท่านหยุดเรียนมาแล้ว ในเดือนนี้ รวม.....(๘).....วัน เกินห้าวันติดต่อกัน เกินกว่าเจ็ดวัน ในรอบ ๑ เดือน โดยไม่ได้รับอนุญาต และไม่แจ้งสาเหตุให้โรงเรียนทราบ ซึ่งก่อให้เกิดผลเสียต่อการเรียนของนักเรียนเป็นอย่างยิ่ง โรงเรียนจึงขอเตือนให้ท่าน ส่งนักเรียนไปเข้าเรียนตามปกติโดยด่วน หากฝ่าฝืนโดยปราศจากเหตุผล อันสมควร จะมีความผิดตามมาตรา ๑๕ แห่งพระราชบัญญัติการศึกษาภาคบังคับ พ.ศ. ๒๕๔๕ ต้องระวางโทษปรับไม่เกิน ๑๐,๐๐๐ บาท (หนึ่งหมื่นบาทถ้วน)

จึงเรียนมาเพื่อทราบและดำเนินการต่อไป

ขอแสดงความนับถือ

.....(๙).....

(.....(๑๐).....)

ตำแหน่ง.....(๑๑).....



แบบ พฐ. ๑๓/๑

แบบรายงานกรณีนักเรียนหยุดเรียน



ที่(๑).....

.....(๒).....

วันที่.....(๓).....เดือน.....(๔).....พ.ศ.(๕).....

เรื่อง นักเรียนหยุดเรียน

เรียน(๖).....

ด้วย.....(๗).....ได้แจ้งให้ (นาย/นาง/นางสาว).....(๘).....ซึ่งเป็นบิดาหรือมารดาหรือผู้ปกครองของ (ค.ช./ค.ญ.).....(๙).....เกิดวันที่.....(๑๐).....เดือน.....(๑๑).....พ.ศ.(๑๒).....เลขประจำตัวประชาชน.....(๑๓).....ตั้งบ้านเรือนอยู่เลขที่.....(๑๔).....ถนน.....หมู่ที่.....(๑๕).....แขวง/ตำบล.....(๑๖).....เขต/อำเภอ/กิ่งอำเภอ.....(๑๗).....จังหวัด.....(๑๘).....ให้ส่ง (ค.ช./ค.ญ.).....(๑๙).....นักเรียนชั้น.....(๒๐).....เข้าเรียนในสถานศึกษาหลังจากหยุดเรียนรวม.....(๒๑).....วัน ซึ่ง เกินห้าวันติดต่อกัน เกินกว่าเจ็ดวันในรอบหนึ่งเดือนโดยปราศจากเหตุผลอันสมควร

บัดนี้.....(๒๒).....ได้ติดตามแล้ว แต่ผู้ปกครองดังกล่าวยังไม่ส่งเด็กเข้าเรียนแต่อย่างใด

จึงเรียนมาเพื่อทราบและดำเนินการต่อไป

ขอแสดงความนับถือ

.....(๒๓).....

(.....(๒๔).....)

ตำแหน่ง.....(๒๕).....



คำอธิบายการกรอกแบบ พฐ.๑๗/๑

แบบ พฐ.๑๗/๑ นี้มีไว้สำหรับให้สถานศึกษารายงานต่อคณะกรรมการเขตพื้นที่การศึกษา องค์กรปกครองส่วนท้องถิ่น หรือหน่วยงานที่จัดการศึกษาภาคบังคับ แล้วแต่กรณี เมื่อสถานศึกษาเดือนผู้ปกครอง กรณีนักเรียนหยุดเรียนแล้ว แต่ผู้ปกครองยังไม่ส่งนักเรียนดังกล่าวเข้าเรียน

ช่อง ๑	เลขที่หนังสือ
ช่อง ๒	ชื่อและที่ตั้งของสถานศึกษา
ช่อง ๓-๕	วัน เดือน ปีที่ออกหนังสือ
ช่อง ๖	ผู้อำนวยการสำนักงานเขตพื้นที่การศึกษา หรือองค์กรปกครองส่วนท้องถิ่น หรือหน่วยงานที่จัดการศึกษาภาคบังคับ แล้วแต่กรณี
ช่อง ๗, ๒๒	ชื่อสถานศึกษา
ช่อง ๘	ชื่อบิดา มารดา หรือผู้ปกครองนักเรียน
ช่อง ๙, ๑๑	ชื่อนักเรียนที่หยุดเรียน
ช่อง ๑๐-๑๓	วัน เดือน ปีเกิด และเลขประจำตัวประชาชนของนักเรียน
ช่อง ๑๔-๑๘	ที่อยู่ของนักเรียนที่หยุดเรียน
ช่อง ๒๐	ชั้นเรียนที่นักเรียนกำลังเรียน
ช่อง ๒๑	จำนวนวันที่นักเรียนหยุดเรียน เลือกกรณีใดกรณีหนึ่ง ระหว่างเกินห้าวัน ติดต่อกัน หรือเกินกว่าเจ็ดวันในรอบหนึ่งเดือน
ช่อง ๒๓-๒๕	ชื่อ และตำแหน่งผู้บริหารสถานศึกษา

.....



แบบ พฐ.๑๘

คำร้องขอย้ายนักเรียน

เขียนที่.....(๑).....

.....

วันที่.....(๒).....เดือน.....(๓).....พ.ศ.(๔).....

เรื่อง ขอผ่อนผันให้เด็กเข้าเรียน

เรียน ผู้อำนวยการโรงเรียน.....(๕).....

สิ่งที่ส่งมาด้วย หลักฐานประกอบคำร้องขอผ่อนผัน

จำนวน ๓ ชุด

ด้วย ข้าพเจ้า (นาย/นาง/นางสาว).....(๖).....อายุ.....(๗).....ปี สัญชาติ.....(๘).....
 อาชีพ.....(๙).....มีความประสงค์ขอผ่อนผันให้ (ค.ช./ค.ญ.).....(๑๐).....
 เกิดวันที่.....(๑๐).....เดือน.....(๑๑).....พ.ศ.(๑๒)..... เลขประจำตัวประชาชน.....(๑๓).....
 บุตรของนาย.....(๑๔).....นาง.....(๑๕).....อยู่บ้านเลขที่.....(๑๖).....หมู่ที่.....(๑๗).....
 แขวง/ตำบล.....(๑๘).....เขต/อำเภอ/กิ่งอำเภอ.....(๑๙).....จังหวัด.....(๒๐).....
 และอยู่ในความปกครองของข้าพเจ้า เข้าเรียน (๒๑) ก่อน (๒๒) หลัง อายุตามเกณฑ์การศึกษาภาคบังคับ
 ตามพระราชบัญญัติการศึกษาภาคบังคับ พ.ศ. ๒๕๔๕ ด้วยเหตุ.....(๒๓).....

.....โดยจะส่งเด็กเข้าเรียนตั้งแต่ปีการศึกษา.....(๒๔).....เป็นต้นไป

จึงเรียนมาเพื่อโปรดพิจารณา

ขอแสดงความนับถือ

(ลงชื่อ).....(๒๖).....

(.....(๒๗).....)

ผู้ปกครอง



คำอธิบายการกรอกแบบ พฐ.๑๘

แบบ พฐ.๑๘ มีไว้สำหรับผู้ปกครองยื่นคำร้องขอผ่อนผันเด็กเข้าเรียนก่อนหรือหลังอายุตามเกณฑ์การศึกษาภาคบังคับ ตามพระราชบัญญัติการศึกษาภาคบังคับ พ.ศ. ๒๕๔๕

ช่อง ๑	ชื่อสถานศึกษา
ช่อง ๒-๔	วัน เดือน ปีที่เขียนคำร้อง
ช่อง ๕	ชื่อโรงเรียน
ช่อง ๖	ชื่อผู้ปกครองที่ยื่นคำร้อง
ช่อง ๗-๙	อายุ สัญชาติ และอาชีพของผู้ยื่นคำร้อง
ช่อง ๑๐	ชื่อนักเรียนที่ขอผ่อนผัน
ช่อง ๑๑-๑๓	วัน เดือน ปีเกิดของเด็กที่ขอผ่อนผัน
ช่อง ๑๔	เลขประจำตัวประชาชนที่ขอผ่อนผัน
ช่อง ๑๕-๑๖	ชื่อบิดา มารดา ของเด็กที่ขอผ่อนผัน
ช่อง ๑๗-๒๑	ที่อยู่ของเด็กที่ขอผ่อนผัน
ช่อง ๒๒-๒๓	กรณีที่ขอผ่อนผัน (เลือกอย่างใดอย่างหนึ่ง)
ช่อง ๒๔	สาเหตุที่ขอผ่อนผัน
ช่อง ๒๕	ปีการศึกษาที่จะส่งเด็กเข้าเรียน
ช่อง ๒๖-๒๗	ลายมือชื่อและชื่อของผู้ยื่นคำร้อง

หมายเหตุ	หลักฐานประกอบการขอผ่อนผันเด็กเข้าเรียน
	๑. สำเนาในสูติบัตร
	๒. สำเนาทะเบียนบ้าน
	๓. สำเนาบัตรประจำตัวประชาชนของผู้ยื่นคำร้อง
	๔. หลักฐานการผ่านการเตรียมความพร้อม (กรณีขอเข้าเรียนก่อนอายุตามเกณฑ์การศึกษาภาคบังคับ)
๕. หลักฐานอื่นๆ ที่เกี่ยวข้อง	



แบบ พฐ.๑๘/๑

แบบหนังสือแจ้งการผ่อนผันเด็กเข้าเรียน



ที่(๑).....

เขียนที่.....(๒).....

วันที่.....(๓).....เดือน.....(๔).....พ.ศ.(๕).....

เรื่อง การผ่อนผันให้เด็กเข้าเรียน

เรียน (นาย/นาง/นางสาว).....(๖).....

ตามที่ ท่านได้ยื่นคำขอผ่อนผันให้ (ด.ช./ด.ญ.).....(๗).....

เข้าเรียน (๘) ก่อน (๙) หลัง อายุตามเกณฑ์การศึกษาภาคบังคับ ตามพระราชบัญญัติการศึกษาภาคบังคับ พ.ศ. ๒๕๕๕ โดยจะเข้าเรียนตั้งแต่ปีการศึกษา.....(๑๐).....เป็นต้นไป นั้นโรงเรียน โดยคณะกรรมการพิจารณาการผ่อนผันได้พิจารณาแล้ว (๑๑) อนุญาต (๑๒) ไม่อนุญาต ตามคำร้องขอเพราะ.....(๑๓).....

จึงเรียนมาเพื่อทราบและดำเนินการในส่วนที่เกี่ยวข้องต่อไป

ขอแสดงความนับถือ

(ลงชื่อ).....(๑๔).....

(.....(๑๕).....)

ตำแหน่ง.....(๑๖).....



คำอธิบายการกรอกแบบ พฐ.๑๘/๑

แบบ พฐ.๑๘/๑ เป็นแบบหนังสือที่สถานศึกษาใช้แจ้งการผ่อนผันเด็กเข้าเรียนก่อนหรือหลังเกณฑ์การศึกษาภาคบังคับ ตามพระราชบัญญัติการศึกษาภาคบังคับ พ.ศ. ๒๕๔๕

ช่อง ๑	เลขที่หนังสือ
ช่อง ๒	ชื่อสถานศึกษา
ช่อง ๓-๕	วัน เดือน ปีที่เขียนคำร้อง
ช่อง ๖	ชื่อผู้ปกครองที่ยื่นคำร้องของผ่อนผัน
ช่อง ๗	ชื่อเด็กที่ขอผ่อนผัน
ช่อง ๘-๙	กรณีที่ขอผ่อนผัน (เลือกอย่างใดอย่างหนึ่ง)
ช่อง ๑๐	ปีการศึกษาที่เด็กเข้าเรียน
ช่อง ๑๑-๑๒	อนุญาตผ่อนผันหรือไม่ผ่อนผัน (เลือกอย่างใดอย่างหนึ่ง)
ช่อง ๑๓	บอกเหตุผลหากไม่อนุญาต
ช่อง ๑๔-๑๖	ชื่อและตำแหน่งผู้บริหารสถานศึกษา

.....



แบบ พฐ.๑๘/๒

แบบรายงานการผ่อนผันให้เด็กเข้าเรียนก่อนหรือหลังอายุ
ตามเกณฑ์การศึกษาภาคบังคับ



ที่(๑).....

เขียนที่.....(๒).....

วันที่.....(๓).....

เรื่อง การผ่อนผันให้เด็กเข้าเรียน

เรียน(๔).....

ด้วย.....(๕)..... ได้พิจารณาผ่อนผันให้ ด.ช./ด.ญ.(๖).....

เกิดวันที่.....(๑๐).....เดือน.....(๑๑).....พ.ศ.(๑๒)..... เลขประจำตัวประชาชน.....(๑๓).....

อยู่บ้านเลขที่.....(๑๔).....หมู่ที่.....(๑๕).....ซอย/ถนน.....(๑๖).....แขวง/ตำบล.....(๑๗).....

เขต/อำเภอ/กิ่งอำเภอ.....(๑๘).....จังหวัด.....(๑๙)..... บุตรนาย.....(๒๐).....

นาง.....(๒๑).....เข้าเรียน ก่อน (๒๒) หลัง อายุตามเกณฑ์การศึกษาภาคบังคับสาเหตุเพราะ.....(๒๓).....

โดยจะเข้าเรียนตั้งแต่ปีการศึกษา.....(๒๔).....เป็นต้นไป

จึงเรียนมาเพื่อโปรดทราบ

ขอแสดงความนับถือ

(ลงชื่อ).....(๒๕).....

(.....(๒๖).....)

ตำแหน่ง.....(๒๗).....



คำอธิบายการกรอกแบบ พฐ.๑๘/๒

แบบ พฐ.๑๘/๒ มีไว้สำหรับโรงเรียนรายงานการผ่อนผันให้เด็กนักเรียนเข้าเรียนก่อนหรือหลังอายุตามเกณฑ์การศึกษาภาคบังคับตามพระราชบัญญัติการศึกษาภาคบังคับ พ.ศ. ๒๕๔๕

ช่อง ๑	เลขที่หนังสือ
ช่อง ๒	ชื่อและที่ตั้งของสถานศึกษา
ช่อง ๓	วัน เดือน ปีที่ออกหนังสือ
ช่อง ๔	ผู้อำนวยการสำนักงานเขตพื้นที่การศึกษา/องค์กรปกครองส่วนท้องถิ่น หรือหน่วยงานที่จัดการศึกษาภาคบังคับ แล้วแต่กรณี
ช่อง ๕	ชื่อสถานศึกษา
ช่อง ๖-๑๖	ชื่อ วัน เดือน ปีเกิด เลขประจำตัวประชาชนและที่อยู่ของเด็กที่ขอผ่อนผัน
ช่อง ๑๗-๑๘	ชื่อบิดา มารดาของเด็กที่ขอผ่อนผัน
ช่อง ๑๙	กรณีที่ขอผ่อนผัน
ช่อง ๒๐	สาเหตุการผ่อนผัน
ช่อง ๒๑	ปีการศึกษาที่จะเข้าเรียน
ช่อง ๒๒-๒๔	ชื่อและตำแหน่งผู้บริหารสถานศึกษา



แบบ พฐ.๑๙

คำร้องขอย้ายนักเรียน

เขียนที่.....(๑).....

วันที่.....(๒).....เดือน.....(๓).....พ.ศ.(๔).....

เรื่อง ขอย้ายนักเรียน

เรียน ผู้อำนวยการโรงเรียน.....(๕).....

ด้วย ข้าพเจ้า.....(๖).....อยู่บ้านเลขที่.....(๗).....หมู่ที่.....(๘).....แขวง/ตำบล.....(๙).....
 เขต/อำเภอ/กิ่งอำเภอ.....(๑๐).....จังหวัด.....(๑๑).....มีความประสงค์ขอย้ายนักเรียน
 ในปกครองของข้าพเจ้าซึ่งปัจจุบันเรียนอยู่ในสถานศึกษาไปเข้าเรียนที่.....(๑๒).....
 แขวง/ตำบล.....(๑๓).....เขต/อำเภอ/กิ่งอำเภอ.....(๑๔).....จังหวัด.....(๑๕)..... ดังนี้

๑. (ด.ช./ด.ญ.).....(๑๖).....เกิดวันที่.....(๑๗).....เดือน.....(๑๘).....พ.ศ.(๑๙).....
 เลขประจำตัวประชาชน.....(๒๐).....นักเรียนชั้น.....(๒๑).....

๒. (ด.ช./ด.ญ.).....(๑๖).....เกิดวันที่.....(๑๗).....เดือน.....(๑๘).....พ.ศ.(๑๙).....
 เลขประจำตัวประชาชน.....(๒๐).....นักเรียนชั้น.....(๒๑).....

ทั้งนี้ เนื่องจาก.....(๒๒).....และการย้ายไปเข้าเรียนในโรงเรียนดังกล่าว
 นักเรียนจะพักอยู่บ้านเลขที่.....(๒๓).....หมู่ที่.....(๒๔).....แขวง/ตำบล.....(๒๕).....
 เขต/อำเภอ/กิ่งอำเภอ.....(๒๖).....จังหวัด.....(๒๗).....

จึงเรียนมาเพื่อโปรดพิจารณา

ขอแสดงความนับถือ

(ลงชื่อ).....(๒๘).....

.....(๒๙).....

ผู้ปกครอง



คำอธิบายการกรอกแบบ พฐ.๑๙

แบบ พฐ.๑๙ มีไว้สำหรับผู้ปกครองใช้เป็นคำร้องขอย้ายนักเรียนต่อสถานศึกษา

ช่อง ๑	ชื่อสถานศึกษา
ช่อง ๒-๔	วัน เดือน ปีที่เขียนคำร้อง
ช่อง ๕	ชื่อโรงเรียนที่นักเรียนจะย้ายออก
ช่อง ๖	ชื่อผู้ปกครองของนักเรียนที่ขอย้าย
ช่อง ๗-๑๑	ชื่อ ที่อยู่ของผู้ปกครอง
ช่อง ๑๒	ชื่อสถานศึกษาที่นักเรียนจะย้ายไปเข้าเรียน
ช่อง ๑๓-๑๕	ที่ตั้งของสถานศึกษาที่นักเรียนจะย้ายไปเข้าเรียน
ช่อง ๑๖-๒๑	ชื่อนักเรียนที่ขอย้าย วันเดือนปีเกิด เลขประจำตัวประชาชน และชั้นเรียนที่กำลังเรียนอยู่
ช่อง ๒๒	เหตุผลที่ขอย้าย
ช่อง ๒๓-๒๗	ที่อยู่ใหม่ของนักเรียนหลังจากย้ายสถานศึกษาแล้ว
ช่อง ๒๘-๒๙	ชื่อผู้ปกครอง



แบบ พฐ.๑๙/๑

แบบหนังสือส่งนักเรียนไปเข้าเรียนในสถานศึกษาที่ขอย้ายเข้า



ที่(๑).....

เขียนที่.....(๒).....

วันที่.....(๓).....เดือน.....(๔).....พ.ศ.(๕).....

เรื่อง ส่งนักเรียนขอย้ายมาเข้าเรียน

เรียน ผู้อำนวยการโรงเรียน.....(๖).....

สิ่งที่ส่งมาด้วย ๑. ปพ.๙ จำนวน.....(๗).....ฉบับ
 ๒. ปพ.๑ จำนวน.....(๘).....ฉบับ
 ๓. บัตรบันทึกสุขภาพและหรือระเบียบสละสม จำนวน.....(๙).....ฉบับ

ด้วย (นาย/นาง/นางสาว).....(๑๐).....อยู่บ้านเลขที่.....(๑๑).....หมู่ที่.....(๑๒).....

แขวง/ตำบล.....(๑๓).....เขต/อำเภอ/กิ่งอำเภอ.....(๑๔).....จังหวัด.....(๑๕).....

ได้ขอย้ายนักเรียนในปกครองมาเข้าเรียนในสถานศึกษานี้ ได้แก่

๑. (ค.ช./ค.ญ.).....(๑๖).....เกิดวันที่.....(๑๗).....เดือน.....(๑๘).....พ.ศ.(๑๙).....

เลขประจำตัวประชาชน.....(๒๐).....นักเรียนชั้น.....(๒๑).....

๒. (ค.ช./ค.ญ.).....(๑๖).....เกิดวันที่.....(๑๗).....เดือน.....(๑๘).....พ.ศ.(๑๙).....

เลขประจำตัวประชาชน.....(๒๐).....นักเรียนชั้น.....(๒๑).....

เนื่องจาก.....(๒๒).....อนึ่ง นักเรียนที่ย้ายมาเข้าเรียน

นี้จะพักอยู่บ้านเลขที่.....(๒๓).....หมู่ที่.....(๒๔).....แขวง/ตำบล.....(๒๕).....เขต/อำเภอ/กิ่งอำเภอ.....(๒๖).....

จังหวัด.....(๒๗).....

จึงเรียนมาเพื่อโปรดทราบและดำเนินการต่อไป

ขอแสดงความนับถือ

(ลงชื่อ).....(๒๘).....

(.....(๒๙).....)

ตำแหน่ง.....(๓๐).....



คำอธิบายการกรอกแบบ พฐ.๑๙/๑

แบบ พฐ.๑๙/๑ มีไว้สำหรับให้สถานศึกษาที่นักเรียนย้ายออกแจ้งให้สถานศึกษาที่นักเรียนย้ายเข้าทราบ ซึ่งต้องทำ ๓ ชุด เพื่อส่งไปสถานศึกษาที่นักเรียนย้ายเข้าโดยตรง ๑ ชุด ให้ผู้ปกครองนำไปพร้อมกับนักเรียน ๑ ชุด และสำหรับสถานศึกษาที่นักเรียนย้ายออกเก็บไว้ ๑ ชุด

ช่อง ๑	เลขที่หนังสือ
ช่อง ๒	ชื่อและที่ตั้งของสถานศึกษาที่นักเรียนย้ายออก
ช่อง ๓-๕	วัน เดือน ปีที่ออกหนังสือ
ช่อง ๖	ชื่อโรงเรียนที่นักเรียนย้ายเข้า
ช่อง ๗-๙	จำนวนชุดของ ปพ.๙, ปพ.๑ ของหลักสูตรที่นักเรียนกำลังเรียนบัดรับบันทึก สุขภาพและหรือระเบียบสะสม (กรณีที่มีเด็กย้ายหลายคน)
ช่อง ๑๐	ชื่อผู้ปกครองนักเรียนที่ขอย้าย
ช่อง ๑๑-๑๕	ที่อยู่ของผู้ปกครองนักเรียนที่ขอย้าย
ช่อง ๑๖-๒๑	ชื่อนักเรียนที่ขอย้ายและชั้นเรียนที่กำลังเรียนอยู่
ช่อง ๒๒	เหตุผลที่ขอย้าย
ช่อง ๒๓-๒๗	ที่อยู่ใหม่ของนักเรียนหลังจากย้ายสถานศึกษา
ช่อง ๒๘-๓๐	ชื่อและตำแหน่งผู้บริหารสถานศึกษาที่นักเรียนย้ายออก

.....



แบบ พฐ.๑๙/๒

แบบรายงานผลการรับนักเรียนที่ย้ายไปเข้าเรียน



ที่(๑).....

เขียนที่.....(๒).....

วันที่.....(๓)...เดือน.....(๔).....พ.ศ.(๕).....

เรื่อง รายงานผลการรับนักเรียนที่ย้ายไปเข้าเรียน

เรียน ผู้อำนวยการสำนักงานเขตพื้นที่การศึกษา.....(๖).....

ด้วย (นาย/นาง/นางสาว).....(๗).....ผู้ปกครองนักเรียนซึ่งเรียน
 อยู่โรงเรียน.....(๘).....แขวง/ตำบล.....(๙).....เขต/อำเภอ/กิ่งอำเภอ.....(๑๐).....
 จังหวัด.....(๑๑).....ได้ขอย้ายนักเรียนไปเข้าเรียนที่โรงเรียน.....(๑๑).....
 แขวง/ตำบล.....(๑๒).....เขต/อำเภอ/กิ่งอำเภอ.....(๑๓).....จังหวัด.....(๑๔).....
 จำนวน...(๑๕)...ราย

๑. (ค.ช./ค.ญ.).....(๑๖).....เกิดวันที่.....(๑๗).....เดือน.....(๑๘).....พ.ศ.(๑๙).....
 เลขประจำตัวประชาชน.....(๒๐).....นักเรียนชั้น.....(๒๑).....

๒. (ค.ช./ค.ญ.).....(๑๖).....เกิดวันที่.....(๑๗).....เดือน.....(๑๘).....พ.ศ.(๑๙).....
 เลขประจำตัวประชาชน.....(๒๐).....นักเรียนชั้น.....(๒๑).....

๓. (ค.ช./ค.ญ.).....(๑๖).....เกิดวันที่.....(๑๗).....เดือน.....(๑๘).....พ.ศ.(๑๙).....
 เลขประจำตัวประชาชน.....(๒๐).....นักเรียนชั้น.....(๒๑).....

ขอเรียนว่าสถานศึกษา (๒๒) ยังไม่ได้รับนักเรียนดังกล่าวเข้าเรียน (๒๓) ได้รับนักเรียน
 ดังกล่าวเข้าเรียนแล้ว ตั้งแต่วันที่...(๒๔)...เดือน.....(๒๕).....พ.ศ.(๒๖).....

จึงเรียนมาเพื่อโปรดทราบและดำเนินการต่อไป

ขอแสดงความนับถือ

(ลงชื่อ).....(๒๗).....

.....(๒๘).....

ตำแหน่ง.....(๒๙).....



คำอธิบายการกรอกแบบ พฐ.๑๙/๒

แบบ พฐ.๑๙/๒ มีไว้สำหรับให้สถานศึกษาที่นักเรียนขอย้ายเข้ารายงานผลการรับนักเรียนต่อสำนักงานเขตพื้นที่การศึกษา/องค์กรปกครองส่วนท้องถิ่น หรือหน่วยงานที่จัดการศึกษา แล้วแต่กรณี

ช่อง ๑	เลขที่หนังสือ
ช่อง ๒	ชื่อและที่ตั้งของสถานศึกษาที่นักเรียนย้ายเข้า
ช่อง ๓-๕	วัน เดือน ปีที่ออกหนังสือ
ช่อง ๖	ชื่อผู้ปกครองนักเรียนที่ขอย้าย
ช่อง ๗-๑๐	ชื่อสถานศึกษาและที่ตั้งสถานศึกษาที่นักเรียนขอย้ายออก
ช่อง ๑๑-๑๔	ชื่อสถานศึกษาและที่ตั้งสถานศึกษาที่นักเรียนขอย้ายเข้า
ช่อง ๑๕	จำนวนนักเรียนที่ขอย้าย
ช่อง ๑๖-๒๑	ชื่อ วัน เดือน ปีเกิด เลขประจำตัวประชาชน และชั้นเรียนของนักเรียนที่ขอย้าย
ช่อง ๒๒-๒๓	ความเห็นของสถานศึกษา (เลือกอย่างใดอย่างหนึ่ง)
ช่อง ๒๔-๒๖	วัน เดือน ปีที่ได้รับนักเรียนที่ขอย้าย
ช่อง ๒๗-๒๙	ชื่อและตำแหน่งผู้บริหารสถานศึกษาที่นักเรียนขอย้ายเข้า



แบบ พฐ. ๑๙/๓

แบบแจ้งผลการรับนักเรียนที่ย้ายไปเข้าเรียน



ที่(๑).....

เขียนที่.....(๒).....

วันที่.....(๓).....เดือน.....(๔).....พ.ศ.(๕).....

เรื่อง แจ้งผลการรับนักเรียนที่ย้ายไปเข้าเรียน

เรียน ผู้อำนวยการโรงเรียน.....(๖).....

อ้างถึง หนังสือโรงเรียน.....(๗).....ที่.....(๘).....ลงวันที่.....(๙).....เดือน.....(๑๐).....พ.ศ.(๑๑).....

ตามหนังสือที่อ้างถึง.....(๑๒).....ได้ส่งหลักฐานการย้ายนักเรียน
ไปเข้าเรียน จำนวน.....(๑๓).....ราย๑. (ค.ช./ค.ญ.).....(๑๔).....เกิดวันที่.....(๑๕).....เดือน.....(๑๖).....พ.ศ.(๑๗)....
เลขประจำตัวประชาชน.....(๑๘).....นักเรียนชั้น.....(๑๙).....๒. (ค.ช./ค.ญ.).....(๑๔).....เกิดวันที่.....(๑๕).....เดือน.....(๑๖).....พ.ศ.(๑๗)....
เลขประจำตัวประชาชน.....(๑๘).....นักเรียนชั้น.....(๑๙).....๓. (ค.ช./ค.ญ.).....(๑๔).....เกิดวันที่.....(๑๕).....เดือน.....(๑๖).....พ.ศ.(๑๗)....
เลขประจำตัวประชาชน.....(๑๘).....นักเรียนชั้น.....(๑๙).....
 บัดนี้ สถานศึกษา.....(๒๐)..... (๒๑) ยังไม่ได้รับนักเรียนดังกล่าวเข้าเรียน
 (๒๒) ได้รับนักเรียนดังกล่าวเข้าเรียนแล้ว ตั้งแต่วันที่.....(๒๓).....เดือน.....(๒๔).....พ.ศ.(๒๕).....

จึงเรียนมาเพื่อทราบ

ขอแสดงความนับถือ

(ลงชื่อ).....(๒๖).....

.....(๒๗).....

ตำแหน่ง.....(๒๘).....



คำอธิบายการกรอกแบบ พฐ.๑๙/๓

แบบ พฐ.๑๙/๓ มีไว้สำหรับให้สถานศึกษาที่นักเรียนขอย้ายเข้าแจ้งผลการรับนักเรียนที่ย้ายต่อสถานศึกษาที่นักเรียนย้ายออก

ช่อง ๑	เลขที่หนังสือ
ช่อง ๒	ชื่อและที่ตั้งของสถานศึกษาที่นักเรียนย้ายเข้า
ช่อง ๓-๕	วัน เดือน ปีที่ออกหนังสือ
ช่อง ๖, ๗, ๑๒	ชื่อสถานศึกษาที่นักเรียนย้ายออก
ช่อง ๘-๑๑	เลขที่หนังสือ วัน เดือน ปีของหนังสือที่อ้างถึง
ช่อง ๑๔-๑๙	ชื่อนักเรียนที่ย้าย วัน เดือน ปีเกิด เลขประจำตัวประชาชน และชั้นเรียนที่นักเรียนกำลังเรียนอยู่
ช่อง ๒๐	ชื่อสถานศึกษาที่นักเรียนย้ายเข้า
ช่อง ๒๑-๒๒	ความเห็นของสถานศึกษาที่รับนักเรียนย้ายเข้า (เลือกอย่างใดอย่างหนึ่ง)
ช่อง ๒๓-๒๕	วัน เดือน ปีที่สถานศึกษาได้รับนักเรียนใช้เฉพาะกรณีที่ได้รับนักเรียนแล้ว
ช่อง ๒๖-๒๘	ชื่อและตำแหน่งผู้บริหารสถานศึกษา



แบบ พฐ.๑๙/๔

แบบหนังสือรายงานการรับนักเรียนของสำนักงานเขตพื้นที่การศึกษา/องค์กรปกครองส่วน
ท้องถิ่น หรือหน่วยงานที่จัดการศึกษาภาคบังคับ (แล้วแต่กรณี)



ที่ ศธ...../.....

สำนักงานเขตพื้นที่การศึกษา.....

วันที่.....เดือน.....พ.ศ.....

เรื่อง รายงานผลการรับนักเรียนที่ย้ายไปเข้าเรียน

เรียน ผู้อำนวยการสำนักงานเขตพื้นที่การศึกษา.....

ตามที่ นาย/นาง/นางสาว.....ได้ขอย้ายนักเรียนซึ่งอยู่ในโรงเรียน.....
แขวง/ตำบล.....เขต/อำเภอ.....จังหวัด.....ไปเข้าเรียนที่โรงเรียน
.....แขวง/ตำบล.....เขต/อำเภอ.....จังหวัด.....ตั้งแต่วันที่
.....เดือน.....พ.ศ.....ดังนี้

๑. เด็กชาย/เด็กหญิง.....เกิดวันที่.....เดือน.....พ.ศ.....เลข
ประจำตัวประชาชน.....นักเรียนชั้น.....

๒. เด็กชาย/เด็กหญิง.....เกิดวันที่.....เดือน.....พ.ศ.....เลข
ประจำตัวประชาชน.....นักเรียนชั้น.....

ขอเรียนว่า โรงเรียน..... ยังไม่ได้รับนักเรียนดังกล่าวเข้าเรียน ได้รับนักเรียน
ดังกล่าวเข้าเรียนแล้ว ตั้งแต่วันที่.....เดือน.....พ.ศ.....

จึงเรียนมาเพื่อโปรดทราบและดำเนินการต่อไป

ขอแสดงความนับถือ

(ลงชื่อ).....

(.....)

ผู้อำนวยการสำนักงานเขตพื้นที่การศึกษา.....



แบบ พฐ.๒๐

แบบหนังสือขออนุญาตจำหน่ายนักเรียน



ที่(๑).....

เขียนที่.....(๒).....

วันที่.....(๓).....เดือน.....(๔).....พ.ศ.(๕).....

เรื่อง ขออนุญาตจำหน่ายนักเรียน

เรียน ผู้อำนวยการสำนักงานเขตพื้นที่การศึกษา.....(๖).....

สิ่งที่ส่งมาด้วย ๑. บัญชีรายชื่อนักเรียนที่ขออนุญาตจำหน่ายนักเรียน จำนวน.....(๗).....ชุด
 ๒.(๘)..... จำนวน.....(๗).....ชุด

ด้วย.....(๙).....มีความประสงค์ขออนุญาตจำหน่ายนักเรียนออกจากทะเบียนนักเรียนนักเรียนด้วยสาเหตุต่างๆ ดังนี้

- | | |
|------------------------------------|-----------------------|
| ๑. นักเรียนขอย้ายสถานศึกษา | จำนวน.....(๑๐).....คน |
| ๒. นักเรียนถึงแก่กรรม | จำนวน.....(๑๑).....คน |
| ๓. นักเรียนไม่มีตัวตนอยู่ในพื้นที่ | จำนวน.....(๑๒).....คน |

รายละเอียดตามบัญชีรายชื่อที่ส่งมาพร้อมหนังสือนี้

จึงเรียนมาเพื่อโปรดพิจารณาอนุญาต

ขอแสดงความนับถือ

(ลงชื่อ).....(๑๓).....

(.....(๑๔).....)

ตำแหน่ง.....(๑๕).....



คำอธิบายการกรอกแบบ พฐ.๒๐

แบบ พฐ.๒๐ มีไว้สำหรับให้สถานศึกษาขออนุญาตจำหน่ายนักเรียนออกจากทะเบียนนักเรียนต่อสำนักงานเขตพื้นที่การศึกษา องค์กรปกครองส่วนท้องถิ่น หรือหน่วยงานที่จัดการศึกษาภาคบังคับ แล้วแต่กรณี เมื่อนักเรียนขอย้ายโรงเรียน และ/หรือถึงแก่กรรม และ/หรือไม่มีตัวตนอยู่ในพื้นที่

ช่อง ๑	เลขที่หนังสือ
ช่อง ๒	ชื่อและที่ตั้งของโรงเรียน
ช่อง ๓-๕	วัน เดือน ปีที่ออกหนังสือ
ช่อง ๖	ผู้อำนวยการสำนักงานเขตพื้นที่การศึกษา องค์กรปกครองส่วนท้องถิ่น หรือหน่วยงานที่จัดการศึกษาภาคบังคับ แล้วแต่กรณี
ช่อง ๗	จำนวนชุดของเอกสาร
ช่อง ๘	ระบุเอกสารหลักฐานที่ขออนุญาตจำหน่ายนักเรียน เช่น สำเนาใบมรณบัตร หนังสือรับรองการไม่มีตัวตนอยู่ในพื้นที่
ช่อง ๙	ชื่อสถานศึกษา
ช่อง ๑๐	จำนวนนักเรียนที่ขออนุญาตจำหน่ายแต่ละกรณี
ช่อง ๑๑-๑๒	ชื่อและตำแหน่งผู้บริหารสถานศึกษา



แบบ พฐ.๒๐/๓

แบบหนังสือรายงานการจำหน่ายนักเรียน



ที่(๑).....

เขียนที่.....(๒).....

วันที่.....(๓).....เดือน.....(๔).....พ.ศ.(๕).....

เรื่อง รายงานการจำหน่ายนักเรียน

เรียน(๖).....

สิ่งที่ส่งมาด้วย บัญชีรายชื่อเด็กเรียนที่จำหน่ายนักเรียน จำนวน.....(๗).....ชุด

ด้วย โรงเรียน.....(๘).....ได้จำหน่ายนักเรียนออกจากทะเบียนนักเรียน

รวม.....(๙).....ราย แยกแต่ละสาเหตุ ดังนี้

- | | |
|---------------------------------|------------------------|
| ๑. อายุพ้นเกณฑ์การศึกษา | จำนวน.....(๑๐).....ราย |
| ๒. เรียนจบชั้นประถมศึกษาปีที่ ๖ | จำนวน.....(๑๐).....ราย |
| ๓. เรียนจบชั้นมัธยมศึกษาปีที่ ๓ | จำนวน.....(๑๐).....ราย |

รายละเอียดตามบัญชีรายชื่อเด็กเรียนที่จำหน่ายที่ส่งมาพร้อมหนังสือนี้

จึงเรียนมาเพื่อโปรดทราบ

ขอแสดงความนับถือ

(ลงชื่อ).....(๑๑).....

(.....(๑๒).....)

ตำแหน่ง.....(๑๓).....



คำอธิบายการกรอกแบบ พฐ.๒๐/๓

แบบ พฐ.๒๐/๓ มีไว้สำหรับให้สถานศึกษารายงานการจำหน่ายนักเรียนออกทะเบียนนักเรียนให้สำนักงานเขตพื้นที่การศึกษาได้ทราบ

ช่อง ๑	เลขที่หนังสือ
ช่อง ๒	ชื่อและที่ตั้งของสถานศึกษา
ช่อง ๓-๕	วัน เดือน ปีที่ออกหนังสือ
ช่อง ๖	ผู้อำนวยการสำนักงานเขตพื้นที่การศึกษา
ช่อง ๗	จำนวนบัญชีรายชื่อนักเรียนที่จำหน่าย
ช่อง ๘	ชื่อสถานศึกษาที่ขอจำหน่ายนักเรียน
ช่อง ๙	จำนวนนักเรียนจำหน่ายทั้งหมด
ช่อง ๑๐	จำนวนนักเรียนที่จำหน่ายแยกแต่ละสาเหตุ
ช่อง ๑๑-๑๓	ชื่อและตำแหน่งผู้บริหารสถานศึกษา

.....

บัญชีรายชื่อนักเรียนที่ขออนุญาตจำหน่ายออกจากทะเบียนนักเรียน

ชื่อโรงเรียน.....(๑).....แขวง/ตำบล.....(๒).....เขต/อำเภอ/กิ่งอำเภอ.....(๓).....จังหวัด.....(๔).....

ที่ (๕)	ชื่อ-สกุล (๖)	วัน เดือน ปีเกิด (๗)	เลขประจำตัวประชาชน (๘)	ชั้นเรียน (๙)	เหตุผลที่จำหน่าย (๑๐)	สถานศึกษาที่เข้าศึกษาต่อ (เฉพาะกรณีนักเรียนจบชั้น ป.๖) (๑๑)
			□-□□□□-□□□□□□-□□□-□			

ลงชื่อ.....(๑๒).....
 (.....(๑๓).....)
 ตำแหน่ง.....(๑๔).....



คำอธิบายการกรอกแบบ พฐ.๒๐/๔

ช่อง ๑-๔	ชื่อและที่ตั้งของสถานศึกษา
ช่อง ๕	ลำดับที่
ช่อง ๖-๘	ชื่อ-สกุล วัน เดือน ปีเกิด และเลขประจำตัวประชาชนของนักเรียน ที่จำหน่ายออกจากทะเบียนนักเรียน
ช่อง ๙	ชั้นที่นักเรียนกำลังเรียนอยู่ กรณีนักเรียนเรียนชั้นประถมศึกษาปีที่ ๖ ในโรงเรียนที่ไม่เปิดสอนระดับมัธยมศึกษา ให้ขีด (-) ในช่อง ๙
ช่อง ๑๐	เหตุที่จำหน่ายนักเรียนที่มีชื่อ-สกุล ตามช่อง ๖ ซึ่งได้แก่ - มีอายุพ้นเกณฑ์การศึกษาภาคบังคับ - เรียนจบชั้นประถมศึกษาปีที่ ๖ ในโรงเรียนที่ไม่เปิดสอนระดับ ชั้นมัธยมศึกษา
ช่อง ๑๑	ชื่อ-ที่ตั้งของสถานศึกษาที่เข้าศึกษาต่อระดับชั้นมัธยมศึกษาปีที่ ๑ กรณีเรียนจบ ชั้นประถมศึกษาปีที่ ๖ สำหรับกรณีอายุพ้นเกณฑ์การศึกษาภาคบังคับ และ เรียนจบชั้นมัธยมศึกษาปีที่ ๓ ให้ขีด (-) ในช่อง ๑๑
ช่อง ๑๒-๑๔	ชื่อและตำแหน่งผู้บริหารสถานศึกษา

ส่วนกรณีอื่นๆ ซึ่งได้แก่ นักเรียนหยุดเรียนติดต่อกันเป็นเวลานาน และไม่มีตัวตนอยู่ในพื้นที่, นักเรียนถึงแก่กรรม, นักเรียนย้ายสถานศึกษา และได้ไปเข้าเรียนในสถานศึกษาที่ขอย้ายไปแล้วนั้น สถานศึกษาไม่ต้องรายงาน เพราะสำนักงานเขตพื้นที่การศึกษา หรือองค์กรปกครองส่วนท้องถิ่น เป็นผู้พิจารณาอนุญาตให้จำหน่าย



แบบ พฐ.๒๑

แบบหนังสือสอบถามการรับนักเรียนระหว่างสำนักงานเขตพื้นที่การศึกษา
องค์กรปกครองส่วนท้องถิ่น หรือหน่วยงานที่จัดการศึกษาภาคบังคับ (แล้วแต่กรณี)



ที่ ศธ...../.....

สำนักงานเขตพื้นที่การศึกษา.....

วันที่.....เดือน.....พ.ศ.....

เรื่อง สอบถามการรับนักเรียนที่ขอย้ายมาเข้าเรียน

เรียน ผู้อำนวยการสำนักงานเขตพื้นที่การศึกษา หรือ อปท. ที่นักเรียนขอย้ายเข้า

ด้วย (นาย/นาง/นางสาว).....ผู้ปกครองของเด็กชาย/เด็กหญิง.....

เกิดวันที่.....เดือน.....พ.ศ.....เลขประจำตัวประชาชน.....

กำลังเรียนอยู่ในชั้น.....โรงเรียน.....แขวง/ตำบล.....เขต/อำเภอ/กิ่งอำเภอ

.....จังหวัด.....ได้ขอย้ายนักเรียนดังกล่าวมาเข้าเรียนที่โรงเรียนสังกัด.....

โดยจะพักอาศัยอยู่บ้านเลขที่.....ซอย/หมู่ที่.....ถนน.....แขวง/ตำบล

.....เขต/อำเภอ/กิ่งอำเภอ.....จังหวัด.....ตั้งแต่วันที่.....เดือน.....พ.ศ.....

บัดนี้ ระยะเวลาว่างเลยมานานแล้ว ยังไม่ได้รับรายงานดังกล่าวแต่อย่างใด จึงขอความร่วมมือ
โรงเรียน.....ตรวจสอบ ผลเป็นประการใดกรุณาแจ้งให้สำนักงานเขตพื้นที่การศึกษา หรือ
องค์กรส่วนท้องถิ่น (แล้วแต่กรณี) ทราบด้วย

จึงเรียนมาเพื่อโปรดทราบและดำเนินการต่อไป

ขอแสดงความนับถือ

(ลงชื่อ).....

(.....)

ผู้อำนวยการสำนักงานเขตพื้นที่การศึกษา.....



แบบ พฐ.๒๒

แบบหนังสือสอบถามการรับนักเรียนของสถานศึกษา



ที่ ศธ...../.....

สำนักงานเขตพื้นที่การศึกษา.....

วันที่.....เดือน.....พ.ศ.....

เรื่อง สอบถามการรับนักเรียนที่ย้ายไปเข้าเรียน

เรียน ผู้อำนวยการโรงเรียน.....

ด้วย (นาย/นาง/นางสาว).....ผู้ปกครองของเด็กชาย/เด็กหญิง.....

เกิดวันที่.....เดือน.....พ.ศ.....เลขประจำตัวประชาชน.....

กำลังเรียนอยู่ในชั้น.....โรงเรียน.....แขวง/ตำบล.....เขต/อำเภอ/กิ่งอำเภอ

.....จังหวัด.....ได้ขอย้ายนักเรียนดังกล่าว มาเข้าเรียนที่โรงเรียนแห่งนี้ โดยจะพัก

อาศัยอยู่บ้านเลขที่.....ซอย/หมู่ที่.....ถนน.....แขวง/ตำบล.....เขต/

อำเภอ/กิ่งอำเภอ.....จังหวัด.....ตั้งแต่วันที่.....เดือน.....พ.ศ.....

บัดนี้ ระยะเวลาล่วงเลยมานานแล้ว ยังไม่ได้รับรายงานดังกล่าวแต่อย่างใด จึงขอความร่วมมือ

โรงเรียน.....ตรวจสอบ ผลเป็นประการใดกรุณาแจ้งให้สำนักงานเขตพื้นที่การศึกษา หรือ

องค์กรส่วนท้องถิ่น (แล้วแต่กรณี) ทราบด้วย

จึงเรียนมาเพื่อทราบและดำเนินการ

ขอแสดงความนับถือ

(ลงชื่อ).....

(.....)

ผู้อำนวยการสำนักงานเขตพื้นที่การศึกษา.....



แบบ พฐ.๒๓

แบบรับรองการไม่มีตัวตน

เขียนที่.....(๑).....

.....

วันที่.....(๒).....เดือน.....(๓).....พ.ศ.(๔).....

ด้วย ข้าพเจ้า (นาย/นาง/นางสาว).....(๕).....อยู่บ้านเลขที่.....(๖).....
 หมู่ที่.....(๗).....แขวง/ตำบล.....(๘).....เขต/อำเภอ/กิ่งอำเภอ.....(๙).....จังหวัด.....(๑๐).....
 ขอรับรองว่า เด็กชาย/เด็กหญิง.....(๑๑).....เกิดวันที่.....(๑๒).....เดือน.....(๑๓).....พ.ศ.(๑๔).....
 เลขประจำตัวประชาชน.....(๑๕).....เป็นบุตร/อยู่ในความปกครองของ.....(๑๖).....
 อาศัยอยู่บ้านเลขที่.....(๑๗).....หมู่ที่.....(๑๘).....แขวง/ตำบล.....(๑๙).....
 เขต/อำเภอ/กิ่งอำเภอ.....(๒๐).....จังหวัด.....(๒๑).....ซึ่งปัจจุบันไม่มีตัวตนผู้ปกครองและ
 นักเรียนอยู่ในท้องที่ เนื่องจากได้อพยพไปอยู่ที่อื่น โดยไม่ได้แจ้งการย้ายออกจากทะเบียนบ้าน (ทร.๑๔)

(ลงชื่อ).....(๒๒).....

.....(๒๓).....

ตำแหน่ง.....(๒๔).....



คำอธิบายการกรอกแบบ พฐ.๒๓

ช่อง ๑	สถานศึกษาที่ออกหนังสือ
ช่อง ๒-๔	วัน เดือน ปีที่เขียนคำร้อง
ช่อง ๕	ชื่อผู้รับรอง
ช่อง ๖-๑๐	ที่อยู่ผู้รับรอง
ช่อง ๑๑-๑๕	ชื่อ วัน เดือน ปีเกิด และเลขประจำตัวประชาชนของนักเรียนที่ ไม่มีตัวตนอยู่ในพื้นที่
ช่อง ๑๖	ชื่อผู้ปกครองเด็กที่ไม่มีตัวตน
ช่อง ๑๗-๒๑	ที่อยู่ของนักเรียนตามทะเบียนบ้าน (ทร.๑๔)
ช่อง ๒๒-๒๔	ชื่อและตำแหน่งของผู้รับรอง ซึ่งได้แก่ ผู้ใหญ่บ้าน กำนัน หรือเจ้าพนักงาน ปกครองอื่นๆ



ที่ ศธ ๐๔๐๐๖/ว๑๘๑๙

สำนักงานคณะกรรมการการศึกษาขั้นพื้นฐาน
กระทรวงศึกษาธิการ กทม. ๑๐๓๐๐

๑๖ พฤษภาคม ๒๕๖๖

เรื่อง ประชุมจัดทำเอกสารคู่มือแนวทาง การบริหารจัดการข้อมูลสารสนเทศเพื่อการบริหาร (Data Management Center : DMC) ปีการศึกษา ๒๕๖๖ และประชุมเชิงปฏิบัติการพัฒนาบุคลากร

เรียน ผู้อำนวยการสำนักงานเขตพื้นที่การศึกษา

- สิ่งที่ส่งมาด้วย ๑. กำหนดการประชุม จำนวน ๑ ฉบับ
๒. คำสั่งแต่งตั้งคณะกรรมการฯ จำนวน ๑ ฉบับ
๓. บัญชีจัดสรร จำนวน ๑ ฉบับ

ด้วยสำนักงานคณะกรรมการการศึกษาขั้นพื้นฐาน กำหนดจัดประชุมจัดทำเอกสารคู่มือแนวทาง การบริหารจัดการข้อมูลสารสนเทศเพื่อการบริหาร (Data Management Center : DMC) ปีการศึกษา ๒๕๖๖ ระหว่างวันที่ ๑๘ - ๒๑ ณ โรงแรมริเวอร์โรน เพลส จังหวัดนนทบุรี และประชุมเชิงปฏิบัติการพัฒนาบุคลากร ด้านระบบสารสนเทศเพื่อการบริหาร ปีการศึกษา ๒๕๖๖ สำนักงานเขตพื้นที่การศึกษา เขตละ ๑ คน ระหว่าง วันที่ ๒๒ - ๒๖ พฤษภาคม ๒๕๖๖ ณ โรงแรมเอวาน่า แกรนด์ แอนด์ คอนเวนชัน เซ็นเตอร์ กรุงเทพมหานคร รายละเอียดดังสิ่งที่ส่งมาด้วย ๑

ในการนี้ เพื่อให้การประชุมดังกล่าวเป็นไปด้วยความเรียบร้อย สำนักงานคณะกรรมการ การศึกษาขั้นพื้นฐาน จึงได้แต่งตั้งคณะทำงานตามคำสั่ง รายละเอียดดังสิ่งที่ส่งมาด้วย ๒ มาพร้อมนี้ โดยให้ คณะทำงานเข้าร่วมประชุมตามกำหนดการประชุมฯ ทั้งนี้ สำนักงานคณะกรรมการการศึกษาขั้นพื้นฐาน ได้ตัดโอน งบประมาณปี พ.ศ. ๒๕๖๖ แผนงานพื้นฐานด้านการพัฒนาและเสริมสร้างศักยภาพทรัพยากรมนุษย์ ผลผลิต ผู้จบการศึกษาภาคบังคับ กิจกรรมการจัดการศึกษาประถมศึกษาสำหรับโรงเรียนปกติ งบดำเนินงาน เพื่อเป็น ค่าใช้จ่ายในการเดินทาง (ค่าเบี้ยเลี้ยงและค่าพาหนะ) มาয়สำนักงานเขตพื้นที่การศึกษานี้ด้วยแล้ว รายละเอียดดังสิ่งที่ส่งมาด้วย ๓

จึงเรียนมาเพื่อทราบและดำเนินการ

ขอแสดงความนับถือ

(นายอนันต์ พันนึก)

ผู้อำนวยการคณะกรรมการการศึกษาขั้นพื้นฐาน ปฏิบัติราชการแทน
เลขาธิการคณะกรรมการการศึกษาขั้นพื้นฐานสำนักนโยบายและแผนการศึกษาขั้นพื้นฐาน
ศูนย์พัฒนาระบบข้อมูลทางการศึกษา
โทร/โทรสาร ๐ ๒๒๘๘ ๕๘๓๑



คำสั่งคณะกรรมการ การศึกษาขั้นพื้นฐาน



คำสั่งสำนักงานคณะกรรมการการศึกษาขั้นพื้นฐาน

ที่ ๙๙๙/๒๕๖๖

เรื่อง แต่งตั้งคณะทำงานจัดทำเอกสารคู่มือแนวทางการบริหารจัดการข้อมูลสารสนเทศเพื่อการบริหาร
ปีการศึกษา ๒๕๖๖

ด้วยสำนักงานคณะกรรมการการศึกษาขั้นพื้นฐาน ได้พัฒนาระบบข้อมูลสารสนเทศเพื่อการบริหาร (Data Management Center : DMC) เพื่อใช้เป็นเครื่องมือในการจัดเก็บข้อมูลนักเรียนรายบุคคลและข้อมูลสถานศึกษา และกำหนดให้มีการประชุมจัดทำเอกสารคู่มือแนวทางการบริหารจัดการข้อมูลสารสนเทศเพื่อการบริหาร (Data Management Center : DMC) ปีการศึกษา ๒๕๖๖ ระหว่างวันที่ ๑๘ - ๒๑ พฤษภาคม ๒๕๖๖ ณ โรงแรมริเวอร์ไรน์ เฟลส จังหวัดนนทบุรี

ดังนั้น เพื่อให้การดำเนินการประชุมจัดทำเอกสารคู่มือแนวทางการบริหารจัดการข้อมูลสารสนเทศเพื่อการบริหาร (Data Management Center : DMC) ปีการศึกษา ๒๕๖๖ เป็นไปด้วยความเรียบร้อยและเกิดประสิทธิภาพ จึงแต่งตั้งคณะทำงาน ดังนี้

๑. ที่ปรึกษา

- | | |
|---------------------|---|
| ๑. นายอัมพร พินะสา | เลขาธิการคณะกรรมการการศึกษาขั้นพื้นฐาน |
| ๒. นายอนันต์ พันนึก | ผู้ช่วยเลขาธิการคณะกรรมการการศึกษาขั้นพื้นฐาน |

๒. คณะกรรมการประชุมจัดทำเอกสารคู่มือแนวทางการบริหารจัดการข้อมูลสารสนเทศเพื่อการบริหาร (Data Management Center : DMC) ปีการศึกษา ๒๕๖๖ ระหว่างวันที่ ๑๘ - ๒๑ พฤษภาคม ๒๕๖๖ ณ โรงแรมริเวอร์ไรน์ เฟลส จังหวัดนนทบุรี

- | | | |
|-----------------------------|--|------------|
| ๑. นายสุรินทร์ สว่างอารมณ์ | ผู้อำนวยการสำนักนโยบายและแผนการศึกษาขั้นพื้นฐาน
สำนักงานคณะกรรมการการศึกษาขั้นพื้นฐาน | ประธาน |
| ๒. นายสุพจน์ แก้วกล้า | รองผู้อำนวยการสำนักนโยบายและแผนการศึกษาขั้นพื้นฐาน
สำนักนโยบายและแผนการศึกษาขั้นพื้นฐาน | รองประธาน |
| ๓. นายกฤษฎา คำอาจ | ผู้อำนวยการกลุ่มนโยบายและแผน
สำนักงานเขตพื้นที่การศึกษามัธยมศึกษาราชบุรี | คณะกรรมการ |
| ๔. นางสาวอุไรภรณ์ พุฒหอม | ผู้อำนวยการกลุ่มนโยบายและแผน
สำนักงานเขตพื้นที่การศึกษามัธยมศึกษาลพบุรี | คณะกรรมการ |
| ๕. นางสาวจตุพร ธนกิจยิ่งยง | ผู้อำนวยการกลุ่มนโยบายและแผน
สำนักงานเขตพื้นที่การศึกษาประถมศึกษาอุบลราชธานี เขต ๕ | คณะกรรมการ |
| ๖. นางสาวสุจารี ชัยประดิษฐ์ | นักวิเคราะห์นโยบายและแผนชำนาญการ
สำนักงานเขตพื้นที่การศึกษาประถมศึกษาสุราษฎร์ธานี เขต ๑ | คณะกรรมการ |

/๗. นางสาวรัชนี้...



- ๒ -

๗. นางสาวรัชณี พรหมมา	นักวิเคราะห์นโยบายและแผนชำนาญการ สำนักงานเขตพื้นที่การศึกษาประถมศึกษาสงขลา เขต ๓	คณะทำงาน
๘. นางสาวอารีย์ อินทรวงศ์	นักวิชาการคอมพิวเตอร์ชำนาญการ สำนักงานเขตพื้นที่การศึกษาประถมศึกษาราชบุรี เขต ๑	คณะทำงาน
๙. นายสุทัศน์ เอี่ยมแสง	ผู้อำนวยการโรงเรียนสบเมยวิทยาคม สำนักงานเขตพื้นที่การศึกษามัธยมศึกษาแม่ฮ่องสอน	คณะทำงาน
๑๐. นายมนตรี แจ่มศรี	ผู้อำนวยการโรงเรียนค้อวังวิทยาคม สำนักงานเขตพื้นที่การศึกษามัธยมศึกษาศรีสะเกษ ยโสธร	คณะทำงาน
๑๑. นายวุฒิชิน มุกดาพันธ์	ผู้อำนวยการโรงเรียนนานกขุมวิทยาคม สำนักงานเขตพื้นที่การศึกษามัธยมศึกษาอุดรธานี	คณะทำงาน
๑๒. นายกำธร หนูทอง	ผู้อำนวยการโรงเรียนวังสามหมอวิทยาคาร สำนักงานเขตพื้นที่การศึกษามัธยมศึกษาอุดรธานี	คณะทำงาน
๑๓. นางสิริทร คงคุณ	ผู้อำนวยการโรงเรียนบ้านเสียบอง สำนักงานเขตพื้นที่การศึกษาประถมศึกษาศรีสะเกษ เขต ๑	คณะทำงาน
๑๔. นายพิทยา ทวยเศษ	ผู้อำนวยการโรงเรียนบ้านหนองยาง สำนักงานเขตพื้นที่การศึกษาประถมศึกษาบุรีรัมย์ เขต ๑	คณะทำงาน
๑๕. นายศุภโชค แข็งแก้ว	ผู้อำนวยการโรงเรียนวิทยานุกูลนารี สำนักงานเขตพื้นที่การศึกษามัธยมศึกษาเพชรบูรณ์	คณะทำงาน
๑๖. นางรัชตา ผูกพยนต์	ผู้อำนวยการโรงเรียนชนแดนวิทยาคม สำนักงานเขตพื้นที่การศึกษามัธยมศึกษาเพชรบูรณ์	คณะทำงาน
๑๗. นางสาวสุญาดา เสงชัยโย	รองผู้อำนวยการโรงเรียนกาญจนาภิเษกวิทยาลัยนครปฐม (พระตำหนักสวนกุหลาบมัธยม)	คณะทำงาน
๑๘. นางสาวสุปรียา เอี่ยมสีทอง	ครู โรงเรียนกาญจนาภิเษกวิทยาลัยนครปฐม (พระตำหนักสวนกุหลาบมัธยม) สำนักงานเขตพื้นที่การศึกษามัศึกษานครปฐม	คณะทำงาน
๑๙. นายลิขิต บุญครอบ	ครูชำนาญการ โรงเรียนนครหลวง “อุดมรัชต์วิทยา” สำนักงานเขตพื้นที่การศึกษามัธยมศึกษาพระนครศรีอยุธยา	คณะทำงาน
๒๐. นายกฤษณฤกษ์ กลิ่นเพย	นักวิชาการคอมพิวเตอร์ปฏิบัติการ สำนักงานเขตพื้นที่การศึกษาประถมศึกษาประจวบคีรีขันธ์ เขต ๒	คณะทำงาน
๒๑. นางสาวทิพย์รัตน์ ทิมวงศ์	เจ้าพนักงานธุรการปฏิบัติงาน สำนักพัฒนาระบบบริหารงานบุคคลและนิติการ	คณะทำงาน
๒๒. นายเอกลักษณ์ ทิมทอง	ผู้อำนวยการศูนย์พัฒนาระบบข้อมูลทางการศึกษา สำนักนโยบายและแผนการศึกษาขั้นพื้นฐาน	คณะทำงาน และเลขานุการ
๒๓. นางทัศนีย์ วิชราไทย	นักวิเคราะห์นโยบายและแผนชำนาญการพิเศษ สำนักนโยบายและแผนการศึกษาขั้นพื้นฐาน	คณะทำงานและ ผู้ช่วยเลขานุการ
๒๔. นายจิรโรจน์ โชตพิมพ์พิศา	นักวิเคราะห์นโยบายและแผนปฏิบัติการ สำนักนโยบายและแผนการศึกษาขั้นพื้นฐาน	คณะทำงานและ ผู้ช่วยเลขานุการ

/๒๕. นางสาวชिरารัตน์...



- ๓ -

๒๕. นางสาวชัชวรินทร์ อุดมศักดิ์	นักวิเคราะห์นโยบายและแผนปฏิบัติการ สำนักนโยบายและแผนการศึกษาขั้นพื้นฐาน	คณะทำงานและ ผู้ช่วยเลขานุการ
๒๖. นายธำปน ชูชื่น	พนักงานธุรการ ส๔ สำนักนโยบายและแผนการศึกษาขั้นพื้นฐาน	คณะทำงานและ ผู้ช่วยเลขานุการ
๒๗. นางสุจิตรา ศรีพิสิฐสกุล	พนักงานธุรการ ส๔ สำนักนโยบายและแผนการศึกษาขั้นพื้นฐาน	คณะทำงานและ ผู้ช่วยเลขานุการ
๒๘. นางสาวนภัสร เสนาพิทักษ์	พนักงานธุรการ สำนักนโยบายและแผนการศึกษาขั้นพื้นฐาน	คณะทำงานและ ผู้ช่วยเลขานุการ

ให้คณะทำงานดังกล่าวมีหน้าที่รับผิดชอบดำเนินการจัดทำเอกสารคู่มือแนวทางการบริหารจัดการข้อมูลสารสนเทศเพื่อการบริหาร (Data Management Center : DMC) ปีการศึกษา ๒๕๖๖ ให้เป็นไปด้วยความเรียบร้อยสำเร็จลุล่วงตรงตามวัตถุประสงค์ที่กำหนดไว้

ทั้งนี้ ตั้งแต่บัดนี้เป็นต้นไป

สั่ง ณ วันที่ ๑๖ พฤษภาคม พ.ศ. ๒๕๖๖

(นายอนันต์ พันนึก)

ผู้อำนวยการคณะกรรมการการศึกษาขั้นพื้นฐาน ปฏิบัติราชการแทน
เลขาธิการคณะกรรมการการศึกษาขั้นพื้นฐาน




ลิงก์เพื่อการเข้าใช้งาน ระบบ และแหล่งเรียนรู้



ลิงก์เพื่อการใช้งานระบบ และแหล่งข้อมูล

ระบบจัดเก็บข้อมูลนักเรียนรายบุคคล

(Data Management Center : DMC)



ระบบจัดเก็บข้อมูลนักเรียนรายบุคคล
(Data Management Center : DMC)

<https://portal.bopp-obec.info/obec66>

คู่มือแนวทางการบริหารจัดการระบบจัดเก็บข้อมูลนักเรียนรายบุคคล

(Data Management Center : DMC)



ระบบกำหนดรหัสประจำตัวผู้เรียนเพื่อเข้ารับบริการการศึกษา
สำหรับผู้ไม่มีหลักฐานทางทะเบียนราษฎร (Gcode)

<http://www.gcode.moe.go.th>

คุณะทำงาน





คณะผู้จัดทำ

ที่ปรึกษา :

นายอัมพร พินะสา

เลขาธิการคณะกรรมการการศึกษาขั้นพื้นฐาน

นายอนันต์ พันนึก

รองเลขาธิการคณะกรรมการการศึกษาขั้นพื้นฐาน

คณะทำงาน :

นายสุรินทร์ สว่างอารมณ์

ผู้อำนวยการสำนักนโยบายและแผนการศึกษาขั้นพื้นฐาน

นายสุพจน์ แก้วกล้า

รองผู้อำนวยการสำนักนโยบายและแผนการศึกษาขั้นพื้นฐาน

นายกฤษฎา คำอาจ

ผู้อำนวยการกลุ่มนโยบายและแผน
สำนักงานเขตพื้นที่การศึกษามัธยมศึกษาราชบุรี

นางอุไรภรณ์ พุฒหอม

ผู้อำนวยการกลุ่มนโยบายและแผน
สำนักงานเขตพื้นที่การศึกษามัธยมศึกษาสกลบุรี

นางสาวจตุพร ธนกิจยิ่งยง

ผู้อำนวยการกลุ่มนโยบายและแผน
สำนักงานเขตพื้นที่การศึกษาประถมศึกษาอุบลราชธานี เขต 5

นางสาวสุจารี ชัยประดิษฐ์

นักวิเคราะห์นโยบายและแผนชำนาญการ
สำนักงานเขตพื้นที่การศึกษาประถมศึกษาสุราษฎร์ธานี เขต 1

นางสาวรัชณี พรหมมา

นักวิเคราะห์นโยบายและแผนชำนาญการ
สำนักงานเขตพื้นที่การศึกษาประถมศึกษาสงขลา เขต 1

นางสาวอารีย์ อินทรวงศ์

นักวิชาการคอมพิวเตอร์ชำนาญการ
สำนักงานเขตพื้นที่การศึกษาประถมศึกษาราชบุรี เขต 1

นายสุทัศน์ เอี่ยมแสง

ผู้อำนวยการโรงเรียนสบเมยวิทยาคม
สำนักงานเขตพื้นที่การศึกษามัธยมศึกษาแม่ฮ่องสอน

นายมนตรี แจ่มศรี

ผู้อำนวยการโรงเรียนค้อวังวิทยาคม
สำนักงานเขตพื้นที่การศึกษามัธยมศึกษาศรีสะเกษ ยโสธร

นายวุฒิชิน มุกดาพันธ์

ผู้อำนวยการโรงเรียนน่านกชุมวิทยาคม
สำนักงานเขตพื้นที่การศึกษามัธยมศึกษาอุดรธานี



คณะทำงาน :

นายกำธร หนูทอง	ผู้อำนวยการโรงเรียนวังสามหมอวิทยาคาร สำนักงานเขตพื้นที่การศึกษามัธยมศึกษาอุดรธานี
นางสิริทร คงคุณ	ผู้อำนวยการโรงเรียนบ้านเสือบอง สำนักงานเขตพื้นที่การศึกษาประถมศึกษาศรีสะเกษ เขต 1
นายพัทยา ทวยเศษ	ผู้อำนวยการโรงเรียนบ้านหนองยาง สำนักงานเขตพื้นที่การศึกษาประถมศึกษาบุรีรัมย์ เขต 1
นายศุภโชค แข่งแก้ว	ผู้อำนวยการโรงเรียนวิทยานุกูลนารี สำนักงานเขตพื้นที่การศึกษามัธยมศึกษาเพชรบูรณ์
นางรัชดา ผูกพยนต์	ผู้อำนวยการโรงเรียนชนแดนวิทยาคม สำนักงานเขตพื้นที่การศึกษามัธยมศึกษาเพชรบูรณ์
นางสาวสุญาดา เสงชัยโย	รองผู้อำนวยการโรงเรียนกาญจนาภิเษกวิทยาลัย นครปฐม (พระตำหนักสวนกุหลาบมัธยม) สำนักงานเขตพื้นที่การศึกษามัธยมศึกษา นครปฐม
นางสาวสุปรียา เอี่ยมศรีทอง	ครูชำนาญการ โรงเรียนกาญจนาภิเษกวิทยาลัย นครปฐม (พระตำหนักสวนกุหลาบมัธยม) สำนักงานเขตพื้นที่การศึกษามัธยมศึกษา นครปฐม
นายลิขิต บุญครอบ	ครูชำนาญการ โรงเรียนนครหลวง “อุดมรัษฎ์วิทยา” สำนักงานเขตพื้นที่การศึกษามัธยมศึกษาพระนครศรีอยุธยา
นายกฤษณฤกษ์ กลิ่นเพย	นักวิชาการคอมพิวเตอร์ปฏิบัติการ สำนักงานเขตพื้นที่การศึกษาประถมศึกษาประจวบคีรีขันธ์ เขต 2
นางสาวทิพย์รัตน์ ทิมวงษ์	เจ้าพนักงานธุรการปฏิบัติงาน สำนักพัฒนาระบบบริหารงานบุคคลและนิติการ

คณะทำงานและเลขานุการ :

นายเอกลักษณ์ ทิมทอง	ผู้อำนวยการศูนย์พัฒนาระบบข้อมูลทางการศึกษา สำนักนโยบายและแผนการศึกษาขั้นพื้นฐาน
---------------------	--



คณะกรรมการและผู้ช่วยเลขานุการ :

นางทัศนีย์ วัชราทิ	นักวิเคราะห์นโยบายและแผนชำนาญการพิเศษ สำนักนโยบายและแผนการศึกษาขั้นพื้นฐาน
นายจิรโรจน์ โชตพิมพ์พิศา	นักวิเคราะห์นโยบายและแผนปฏิบัติการ สำนักนโยบายและแผนการศึกษาขั้นพื้นฐาน
นางสาวชิรารัตน์ อุดมศักดิ์	นักวิเคราะห์นโยบายและแผนปฏิบัติการ สำนักนโยบายและแผนการศึกษาขั้นพื้นฐาน
นายฐาปน ชูชื่น	พนักงานธุรการ ส4 สำนักนโยบายและแผนการศึกษาขั้นพื้นฐาน
นางสาวนภัสสร เสนาพิทักษ์	พนักงานธุรการ สำนักนโยบายและแผนการศึกษาขั้นพื้นฐาน

ออกแบบรูปเล่มและปก :

นางสาวสุญาดา เสงชัยโย	รองผู้อำนวยการโรงเรียนกาญจนาภิเษกวิทยาลัย นครปฐม (พระตำหนักสวนกุหลาบมัธยม) สำนักงานเขตพื้นที่การศึกษามัธยมศึกษา นครปฐม
นางสาวสุปรียา เอี่ยมศรีทอง	ครูชำนาญการ โรงเรียนกาญจนาภิเษกวิทยาลัย นครปฐม (พระตำหนักสวนกุหลาบมัธยม) สำนักงานเขตพื้นที่การศึกษา มัธยมศึกษา นครปฐม



OBEC : Office of the Basic Education Commission

สำนักงานคณะกรรมการการศึกษาขั้นพื้นฐาน

กระทรวงศึกษาธิการ

สำนักงานคณะกรรมการการศึกษาขั้นพื้นฐาน (สพฐ.)

Office of the Basic Education Commission (OBEC)



การขอรับงบประมาณ
เงินอุดหนุนรายหัว



ระบบการจัดเก็บข้อมูลฯ
สำหรับสำนักเขตพื้นที่
การศึกษา



ระบบการจัดเก็บข้อมูลฯ
สำหรับโรงเรียน

DMC 2566

Data Management Center